



# ASSOCASEARI

ASSOCIAZIONE COMMERCIO PRODOTTI LATTIERO - CASEARI

## Servizio informativo N° 18/2022 del 6 Maggio 2022 - RISERVATO AGLI ASSOCIATI -

### NORME E NOTIZIE

<b>MERCATO LATTIERO-CASEARIO</b> - Andamento settimanale	<b>PAG. 02</b>
<b>MERCATO AGROALIMENTARE</b> - Avviata la consultazione pubblica sull'iniziativa sistema alimentare sostenibile della UE	<b>PAG. 03</b>
<b>MERCATO AGROALIMENTARE</b> - Heva, riparte il programma Ue da 3 milioni di euro sui formaggi e i vini di origine vulcanica: <a href="http://www.insiderdairy.com">www.insiderdairy.com</a>	<b>PAG. 03</b>
<b>REGNO UNITO</b> - Positivamente nuovamente l'introduzione del modello operativo di frontiera per le importazioni dalla UE	<b>PAG. 03</b>
<b>SPAGNA</b> - La Commissione Ue approva il regime di aiuti di Stato per i produttori di latte	<b>PAG. 04</b>
<b>SCAMBI UE/MERCOSUR</b> - L'accordo verrà attuato quest'anno?: ICE	<b>PAG. 04</b>
<b>FORMAGGI D.O.P. E I.G.P.</b> - Nuovi testi normativi	<b>PAG. 05</b>
<b>FORMAGGI D.O.P. - "PARMIGIANO REGGIANO"</b> - Il Consorzio annuncia i dati positivi del primo trimestre 2022, +3,6% le vendite e +6,9% le esportazioni rispetto al primo trimestre 2021: <a href="http://www.parmigianoreggiano.com">www.parmigianoreggiano.com</a>	<b>PAG. 05</b>
<b>FORMAGGI D.O.P. - "TRENTINGRANA"</b> - Sperimentazione al via per la stagionatura nelle cave di dolomia: <a href="http://www.insiderdairy.com">www.insiderdairy.com</a>	<b>PAG. 06</b>
<b>FIERE ED EVENTI</b> - Assemblea Generale di Eucolait – Berlino, 19-20 maggio 2022	<b>PAG. 07</b>
<b>FIERE ED EVENTI</b> - Webinar "Assicurazione del credito e business information" - 10 maggio 2022	<b>PAG. 07</b>
<b>MERCATO LATTIERO-CASEARIO</b> - Asta Global Dairy Trade del 03/05/22	<b>PAG. 09</b>
<b>PREZZI</b> - Rilevazioni delle Camere di Commercio dal 2 al 6 maggio 2022	<b>PAG. 12</b>

\*\*\*\*\*

## NOTIZIE DELLA SETTIMANA

\*\*\*\*\*

### 1. IL MERCATO AGROALIMENTARE E LATTIERO-CASEARIO

#### IL MERCATO LATTIERO-CASEARIO QUESTA SETTIMANA – A cura di Emanuela Denti -

Il mercato sembra cercare un nuovo equilibrio, con produzioni latte che non accennano a cambiare tendenza e domanda generale in rallentamento a prezzi più cauti. Venditori e compratori sono molto combattuti sul da farsi; regna ancora una grande incertezza sull'evoluzione dei prossimi mesi con troppe incognite in gioco.

- Sul mercato europeo, i prezzi del **latte** crudo scendono in modo deciso, con l'intero tedesco trattato a 0,51 €/kg e lo scremato a 0,23 €/kg partenza; domanda in calo. In arrivo in Italia per la prima volta dopo un anno e mezzo il latte scremato estero. Sul mercato nazionale domanda importante di latte crudo che è stato scambiato a 0,542-0,543 €/kg partenza, scremato trattato a 0,27-0,28 €/kg partenza. Raccolta in leggera flessione, con tassi di grasso e proteine stabili.

- Sul mercato UE, poca offerta e poca domanda di **crema** di latte tedesca, questa settimana in deciso calo, trattata a 3,42-3,44 €/kg franco arrivo; della merce estera è stata scambiata anche a 3,30 €/kg tra mercoledì e giovedì. In Italia, i compratori di panna nazionale di qualità sono attivi ma cauti, merce scambiata anche sotto i 3,40 €/kg.

- Questa settimana i bollettini ufficiali Europei del **burro** prendono strade diverse. Kempten lascia invariato il minimo a 7,05 €/kg e diminuisce di € 0,13 il massimo che va a 7,15 €/kg, media tedesca 7,10 €/kg. L'Olanda cala di € 0,05 portandosi a 7,12, la Francia invece aumenta di € 0,14 e va a 7,48 €/kg. La media a tre di questa settimana è 7,233 €/kg e quella a due 7,111 €/kg. La quotazione del burro di centrifuga a Milano resta invariata a 7,12 €/kg.

- I bollettini del **latte in polvere** questa settimana sono diminuiti in Olanda per lo scremato per uso alimentare e l'intero in Germania. Restano invariati lo scremato per uso zootecnico in Olanda e l'intero in Francia, mentre aumenta lo scremato in Francia.

- Le quotazioni del **siero** sono calate in Germania e in Olanda, ma sono rimaste invariate in Francia.

- Bollettini nazionali dei **formaggi** in forte aumento per il Grana Padano nelle principali Borse Merci, in leggera crescita per il Parmigiano Reggiano a Modena, a Reggiano Emilia e a Parma, in aumento il Provolone Valpadana a Milano, Verona e Cremona, e i molli a Milano e Verona. Quotazioni medie europee dei formaggi "commodities" Gouda, Edam etc, tutti ancora sopra i 5,00 €/kg, comprese anche cagliate, mozzarelle in blocco e reibekase.

NB: I prezzi pubblicati devono essere considerati solo indicativi di una tendenza di mercato, in quanto miscelanea non solo di prezzi effettivi di vendita, ma anche di prezzi di offerte e/o richieste rilevate sul mercato.

	Week 18	Week 17	Week 16	Week 15
BURRO (D)	7,05 – 7,15	7,05 – 7,28	7,05 – 7,20	7,00 – 7,20
BURRO IMPACCHETTATO 250 GR (D)	7,64 – 7,90	7,04 – 7,30	7,04 – 7,30	7,04 – 7,30
BURRO (F)	7,480	7,340	7,340	7,340
BURRO (NL)	7,12	7,17	7,25	7,25
SMP USO ALIMENTARE (D)	4150 – 4400	4200 – 4400	4200 – 4400	4220 – 4400
SMP USO ALIMENTARE (F)	4240	4140	4380	4340
SMP USO ALIMENTARE (NL)	4080	4120	4160	4240
SMP USO ZOOTECNICO (D)	3940 – 3980	4000 – 4050	4050 – 4100	4140 – 4170
SMP USO ZOOTECNICO (NL)	3980	3980	4130	4140
WMP (D)	5320 – 5470	5320 – 5500	5320 – 5500	5350 – 5500
WMP (F)	5200	5200	5200	5180
WMP (NL)	5190	5220	5290	5290
SIERO IN POLVERE USO ALIMENTARE (D)	1530-1600	1590-1660	1590-1660	1590-1690
SIERO IN POLVERE USO ZOOTECNICO (D)	1340-1370	1410-1430	1410-1450	1460-1490
SIERO IN POLVERE USO ZOOTECNICO (F)	1455	1455	1455	1455
SIERO IN POLVERE USO ZOOTECNICO (NL)	1360	1400	1460	1470

#### Import/export Nuova Zelanda marzo 2022

Le esportazioni totali della Nuova Zelanda verso il principale mercato, la Cina, sono diminuite quasi del 15% nel primo trimestre in termini di volume rispetto allo stesso periodo dell'anno precedente, che però aveva registrato quantitativi molto elevati. Questo è più evidente per il WMP, -16% genn-mar'22/genn-mar'21, mentre per l'SMP l'aumento dell'export verso Indonesia, Thailandia e Malesia ha compensato il calo verso la Cina (rispettivamente +58%, +117% e +85% genn-mar'22/genn-mar'21) portando le spedizioni totali a +16% genn-mar'22/genn-mar'21. Anche il siero e il burro hanno registrato aumenti, rispettivamente +27% e +9% genn-mar'22/genn-mar'21. I lockdown che stanno attraversando le principali città cinesi influenzano la domanda, in particolare nel segmento dell'Ho.re.ca. Nonostante i volumi inferiori di alcuni prodotti, il valore delle esportazioni neozelandesi è aumentato del 30% mar.'22/mar.'21 grazie all'aumento dei prezzi a livello mondiale.

NEW ZEALAND EXPORTS - MARCH 2022					NEW ZEALAND IMPORTS - MARCH 2022				
Product	Volume in tonnes	% YOY 22/21	Volume YTD in tonnes	% YTD 22/21	Product	Volume in tonnes	% YOY 22/21	Volume YTD in tonnes	% YTD 22/21
WMP	138 205	-17%	386 301	-16%	Lactose	10 259	+13%	25 775	+10%
SMP	41 067	+30%	102 106	+16%	Whey	409	-65%	1 084	-54%
Whey	1 446	+61%	4 530	+27%	Cheese	709	+0%	2 238	-5%
Cheese	39 248	+6%	101 568	+2%					
Butter	29 630	+19%	78 206	+9%					
Butterfat	15 940	-18%	46 160	-13%					
Lactose	2 559	-14%	6 946	-8%					
WPC	2 881	+4%	7 231	+4%					
Caseinates	9 727	+16%	26 753	+16%					
Infant formula	6 144	-20%	18 426	-1%					
Milk	24 545	-1%	70 925	-0%					
Cream	20 283	+41%	48 341	+7%					

Le importazioni di siero sono diminuite del 54% genn-mar'22/genn-mar'21 a causa di un calo della merce proveniente da UE e Regno Unito. Per quanto riguarda le importazioni di lattosio, gli Stati Uniti hanno superato la UE diventando i principali fornitori.

#### Import Giappone marzo 2022

Le importazioni di formaggio in Giappone a marzo hanno registrato la più alta crescita su base mensile dallo scorso ottobre, +4% mar.'22/mar.'21. La UE è il primo fornitore, seguita da Australia e Nuova Zelanda. Al contrario, le importazioni di SMP sono calate del 12% mar.'22/mar.'21, facendo così del marzo 2022 il mese più più debole mai registrato.

JAPAN IMPORTS - MARCH 2022				
Product	Volume in tonnes	% YOY 22/21	Volume YTD in tonnes	% YTD 22/21
Cheese	22 352	+4%	63 062	+3%
Butter	1 121	-15%	2 749	-38%
Whey	8 492	+12%	17 141	+9%
SMP	3 476	-12%	7 746	-9%
Lactose	7 014	+0%	21 088	+15%
WPC	2 785	+30%	7 583	+52%
Caseinates	1 504	+27%	3 765	+23%

N.B. L'Analisi di mercato di Assocaseari è destinata ai soli Associati. Non ne è consentita la diffusione, se **non** autorizzata.

## **AVVIATA LA CONSULTAZIONE PUBBLICA SULL'INIZIATIVA SISTEMA ALIMENTARE SOSTENIBILE DELLA UE**

(04/05/22) È aperta la [consultazione pubblica](#) sull'[iniziativa Sistema alimentare sostenibile della UE](#). La Commissione europea chiede un feedback entro il 21 luglio e terrà conto di tutti gli input forniti per perfezionare l'iniziativa.

La Commissione dovrebbe presentare una proposta legislativa entro la fine del 2023.

## **HEVA: RIPARTE IL PROGRAMMA UE DA 3 MILIONI DI EURO SUI FORMAGGI E I VINI DI ORIGINE VULCANICA**

(29/04/22) Un budget di circa 3 milioni di euro, per un programma Ue che si fonda sulla collaborazione tra Italia e Grecia articolandosi lungo tre anni. L'obiettivo: non solo la promozione di alcune prestigiose Dop dei due Paesi, ma anche la diffusione di una maggiore conoscenza e consapevolezza dei consumatori in merito alla qualità e alle straordinarie caratteristiche di una viticoltura e di una produzione casearia che fondano la loro differenza sull'origine vulcanica dei suoli. È ufficiale la ripartenza di Heva – "[Heroes of Europe: Volcanic Agriculture](#)", campagna promozionale volta a valorizzare le Dop Soave, Lessini Durello, Santorini e Monte Veronese.

Finanziato dall'Unione Europea, nell'ambito della misura 1144, questo progetto internazionale vede la collaborazione dei Consorzi vinicoli italiani del Soave e del Lessini Durello, del Consorzio greco Union of Santorini Cooperatives – Santo Wines e del Consorzio veneto del formaggio [Monte Veronese](#).

Le attività promozionali previste dalla campagna sono numerose: fiere, conferenze, eventi e seminari rivolti a professionisti e operatori di settore e, non da ultimo, il lancio di una campagna stampa e digitale strutturata a tema "Volcanic Agriculture of Europe".



Proprio la natura dell'intero progetto, strettamente legata all'attività di organizzazione eventi e alla partecipazione a fiere previste non solo in Italia e Grecia ma anche in Germania, Olanda, Spagna e Svezia, è ciò che ne ha determinato lo stop, dopo il via ufficiale nell'aprile 2020, a causa delle restrizioni imposte dalla pandemia da Covid-19.

[Da [www.insiderdairy.com](http://www.insiderdairy.com)]

## **2. IL MONDO DELL'IMPORT-EXPORT**

### **REGNO UNITO: POSTICIPATA NUOVAMENTE L'INTRODUZIONE DEL MODELLO OPERATIVO DI FRONTIERA PER LE IMPORTAZIONI DALLA UE**

(04/05/22) Il 28 aprile le Autorità britanniche hanno annunciato che l'introduzione dei controlli al posto di controllo di frontiera (Bcp) e degli obblighi di certificazione per le merci che entrano in Gran Bretagna dalla UE, prevista per luglio 2022, verrà posticipata alla fine del 2023. La terza versione del Modello operativo di frontiera, denominata "*Target operating model*", sarà pubblicata questo autunno.



Anche l'introduzione dell'obbligo del certificato veterinario per i prodotti lattiero-caseari UE importati in Gran Bretagna, prevista per settembre 2022, sarà posticipata. Di conseguenza, nel 2022 resterà ancora in

vigore l'attuale sistema di controlli. Uno dei motivi del ritardo pare sia l'inflazione in seguito all'invasione russa dell'Ucraina.

## **LA COMMISSIONE UE APPROVA IL REGIME DI AIUTI DI STATO PER I PRODUTTORI DI LATTE SPAGNOLI**

(04/05/22) La Commissione Ue ha approvato un regime di aiuti di Stato notificato dalla Spagna, pari a 169 milioni di euro, destinato ai produttori di latte sottoforma di sovvenzioni dirette. Questa misura, che sosterrà il settore colpito dall'aumento dei costi di produzione, cioè elettricità, mangimi e carburante, rientra nell'ambito del ["Quadro temporaneo di crisi per misure di aiuto di Stato a sostegno dell'economia a seguito dell'aggressione della Russia contro l'Ucraina"](#) adottato dalla Commissione il 23 marzo 2022.



Questo quadro fa parte di una più ampia risposta comunitaria per salvaguardare la sicurezza alimentare e rafforzare i sistemi alimentari dopo l'invasione russa dell'Ucraina. Dopo un'approfondita valutazione, la Commissione ha concluso che la misura di aiuto di Stato soddisfa le condizioni stabilite nel quadro temporaneo di crisi ed è necessaria, adeguata e proporzionata per porre rimedio a un grave turbamento dell'economia spagnola.

## **ACCORDO EU/MERCOSUR, VERRA' ATTUATO QUEST'ANNO?**

(03/05/22) Con Emmanuel Macron confermato presidente della Francia, l'Unione Europea ha inviato questa settimana segnali di volontà di proseguire nella realizzazione dell'accordo strategico di associazione siglato con il Mercosur nel 2019 e superare così gli ostacoli politici e tecnici per il consolidamento di un regime preferenziale area di scambio tra le due regioni, che insieme costituirebbero un mercato potenziale di 780 milioni di consumatori.



Da Bruxelles, il commissario europeo per l'Ambiente, Virginijus Sinkevicius, ha detto a Reuters che la UE e l'Unione doganale composta da Argentina, Brasile, Paraguay e Uruguay potrebbero risolvere entro la fine dell'anno le "preoccupazioni ambientali" che stanno ritardando l'attuazione del trattato biregionale. Per due anni, le proteste ambientaliste nel vecchio continente hanno ritardato qualsiasi progresso e hanno persino portato a pressioni sul governo di Jair Bolsonaro in Brasile affinché subordinasse la ratifica a un cambio di posizione rispetto all'Accordo di Parigi per la limitazione del riscaldamento globale e una svolta copernicana nella gestione delle minacce ambientali in Amazzonia.

Come riportato da El Cronista nel 2021, il Mercosur e gli Stati Uniti hanno concordato di studiare la possibilità di incorporare un "addendum ambientale" o una "lettera complementare" all'accordo negoziato per quasi 20 anni per ridurre le incertezze. Adesso, dopo le elezioni presidenziali francesi e con la riconferma di Macron, il commissario europeo Sinkevicius ha fatto riferimento alla pronta negoziazione dell'allegato. Il Mercosur sta preparando una visita ad alto livello a Bruxelles per assicurare la volontà politica di chiudere l'accordo. I diplomatici consapevoli della trattativa avvertono che, oltre alla questione ambientale, resta da rivedere il capitolo sugli scambi di merci e, in particolare, le indicazioni geografiche che gli europei intendono riservarsi per evitare quella che intendono come concorrenza sleale.

[Da ICE]

### **3. IL MONDO DEI FORMAGGI E DEI PRODOTTI LATTIERO-CASEARI**

#### **NUOVI TESTI NORMATIVI**

(06/05/22) Nell'ultima settimana sono stati pubblicati i seguenti testi normativi:

Formaggi I.G.P. - "Liliputas" (LT) - Pubblicazione documento unico a seguito di approvazione modifica minore disciplinare - Reg. (UE) n. 1151/2012: [Atto Commissione 2022/C 182/06 su G.U.C.E. C 182 del 04/05/22](#)



Formaggi D.O.P. - "Sainte-Maure de Touraine" (F) - Pubblicazione documento unico a seguito di approvazione modifica minore disciplinare - Reg. (UE) n. 1151/2012: [Atto Commissione 2022/C 175/06 su G.U.C.E. C 175 del 29/04/22](#)

#### **IL CONSORZIO PARMIGIANO REGGIANO ANNUNCIA I DATI POSITIVI DEL PRIMO TRIMESTRE 2022: +3,6% LE VENDITE E +6,9% LE ESPORTAZIONI RISPETTO AL PRIMO TRIMESTRE 2021**

(03/05/22) Il Consorzio Parmigiano Reggiano ha scelto la vetrina di Cibus per presentare i dati economici del primo trimestre 2022.

Dopo aver chiuso un 2021 da record, con un giro d'affari al consumo pari a 2,7 miliardi di euro, nel primo trimestre 2022, il Consorzio ha registrato – rispetto al primo trimestre 2021 – un incremento delle vendite totali pari al 3,6% (33.341 tonnellate vs 32.195 tonnellate), trascinato dai mercati internazionali che crescono del 6,9% (14.546 tonnellate vs 13.611).



Stabili le vendite nel mercato italiano (14.071 tonnellate vs 14.085), grazie alla crescita del canale della ristorazione, che compensa il lieve calo dei consumi domestici.

Si vanno quindi consolidando le stime effettuate alla fine del 2021, con alcune incognite legate alle incertezze della crisi geopolitica accesi con l'invasione russa del 24 febbraio, e le conseguenze sulla inflazione e la riduzione del potere di acquisto delle famiglie in alcuni mercati. Questo dato deve considerare la necessità di collocare nei mercati mondiali i volumi produttivi record registrati nel 2020 e 2021, prospettiva compatibile alla stabilizzazione della quotazione registratasi negli ultimi venti mesi.

Primo nello sviluppo, il mercato americano (+21,1% con 3.469 tonnellate vs 2.865 tonnellate del primo trimestre 2021), che sarà strategico per il conseguimento degli obiettivi di crescita della domanda di Parmigiano Reggiano, bene anche Regno Unito (+7,3% con 1.697 tonnellate vs 1.582) e Francia (+11,2% con 2.850 tonnellate vs 2.563). In sofferenza la Germania (-16,3% con 2.230 tonnellate vs 2.664), da sempre mercato più sensibile ai prezzi.

Quanto si sta verificando nel mercato mondiale del latte potrebbe portare ulteriori effetti esogeni nella componente di offerta del secondo semestre, compensando la debolezza della domanda prevista in alcuni mercati. Un anno straordinario per i differenti fattori di crisi che intervengono simultaneamente nei mercati mondiali e che devono trovare nella filiera del Parmigiano Reggiano la costante ricerca della stabilizzazione delle quotazioni, rendendo possibili corrette pianificazioni degli investimenti a tutti gli attori che in essa operano.

“In un contesto mondiale così complesso, il valore riconosciuto al nostro prodotto è già uno dei fattori di successo delle vendite di questo primo periodo dell'anno e ritengo contribuirà in maniera significativa al conseguimento dell'obiettivo di stabilità del mercato e delle quotazioni ” commenta il Presidente del Consorzio Parmigiano Reggiano, Nicola Bertinelli. “La responsabilità che ci siamo assunti è di coprire un ruolo di cabina di regia per l'intera filiera, valorizzando il nostro prodotto e rendendo a tutti gli operatori

della filiera un servizio di supporto affinché ognuno di loro possa contribuire alla corretta distribuzione del valore creato. Il trasferimento dei costi effettivi di produzione potrà e dovrà essere effettuato con piena maturità e senza condizionamenti di natura speculativa che potrebbero compromettere quanto di buono si sta costruendo per il futuro della filiera e del nostro Parmigiano Reggiano” conclude Bertinelli.

[Da [www.parmigianoreggiano.com](http://www.parmigianoreggiano.com)]

## TRENTINGRANA GRUPPO FORMAGGI: SPERIMENTAZIONE AL VIA PER LA STAGIONATURA NELLE CAVE DI DOLOMIA

(05/05/22) In occasione di Cibus a Parma, importante annuncio dell'ultima novità firmata da Trentingrana Gruppo Formaggi del Trentino. È partita, infatti, la sperimentazione per 160 forme di Trentingrana che da oggi riposano all'interno della montagna, nelle cave di dolomia, a oltre 200 metri sotto il suolo, nell'area delle Dolomiti di Brenta. La fase sperimentale precorre un progetto di conservazione e stagionatura ipogea per circa 30 mila forme di Trentingrana ed è sviluppata in collaborazione con il Gruppo Miniera San Romedio, che ha scelto di ottimizzare i propri scavi nell'ottica di una progettualità legata alla conservazione in ambiente ipogeo, in condizioni di microclima controllato, di prodotti alimentari e non.



“Un progetto fortemente voluto per la salvaguardia del territorio che, nell'utilizzare in maniera sostenibile la nostra montagna, mira alla tutela dell'ambiente epigeo, rafforza la sinergia tra realtà agroalimentari trentine con il Gruppo Miniera San Romedio e dà un impulso innovativo al rispetto che da sempre definisce e contraddistingue il nostro modo di produrre formaggi”, spiega [Stefano Albasini](#) presidente di Trentingrana Concast, Consorzio dei Caseifici Sociali Trentini, che raggruppa gli allevatori e i caseifici produttori.

Il [Consorzio dei Caseifici Sociali Trentini](#), che mette il rispetto al centro di una filosofia condivisa tra tutti gli allevatori e caseifici aderenti, a cominciare dal rispetto per il territorio, ha quindi avviato la sperimentazione partendo dal suo prodotto di punta, Trentingrana, il formaggio Dop a pasta dura dalla fragranza e dalla dolcezza inconfondibili, “[dono](#)” delle vallate trentine e realizzato solo con latte di montagna da mucche nutrite secondo natura, con un'alimentazione a base di fieno, erba fresca e alimenti zootecnici rigorosamente No-Ogm e priva di insilati. Un formaggio completamente naturale che ancora oggi è prodotto nel rispetto della tradizione, seguendo i ritmi lenti imposti dalla lavorazione classica.

“La sperimentazione di Trentingrana in una cava ipogea è la prima in assoluto per un formaggio Dop del nostro segmento: si tratta di un progetto ambizioso, perché alla conservazione del prodotto si combina la sua stagionatura, la fase più delicata ed essenziale che porta alla maturazione del formaggio e quindi alla formazione di quell'equilibrio organolettico di sapori e profumi che conferiscono unicità al nostro Trentingrana”, sottolinea Federico Barbi, direttore commerciale del Gruppo Formaggi del Trentino, l'anima commerciale del Consorzio.

In Val di Non, nel territorio del Comune di Predaia, si trova la miniera di dolomia del Gruppo Miniera San Romedio, oltre 80 ettari in superficie e, nel sottosuolo, una fitta rete di gallerie e cunicoli scavati per l'attività estrattiva della roccia dolomia pura, utilizzata nei prodotti del brand/marchio e particolarmente indicata al restauro di pregio e alla bioedilizia.

Qui le gallerie sono scavate e prendono forma in sinergia con altre realtà del territorio per predisporre i vuoti minerari allo stoccaggio e conservazione di prodotti, offrendo una seconda vita agli spazi in ipogeo in un'ottica di rigenerazione dell'esistente, ma anche di preservazione del territorio di superficie: la sintesi perfetta di una economia circolare che fa del Trentino un esempio tra i più virtuosi nella realizzazione di una vera e propria “cultura circolare e sostenibile” tra le imprese e i produttori locali. Nella Miniera San Romedio sono infatti conservate ad oggi le mele Melinda e gli spumanti Altemasi TrentoDoc.

Le condizioni delle grotte, inoltre, rappresentano un presupposto ideale per ridurre i consumi di energia: l'ammasso roccioso è un isolante naturale le cui proprietà termiche aumentano con il tempo, a differenza di quanto accade per i magazzini tradizionali, e l'ambiente sotterraneo non è soggetto ai picchi di temperatura che si verificano nei periodi estivo e invernale (la temperatura in sotterraneo è costante durante tutto l'anno ed è pari a circa 12 gradi). Si prospetta dunque un risparmio di energia nel raffreddamento e riscaldamento dei magazzini di stagionatura tradizionali, che potrà essere verificato e quantificato nel corso della sperimentazione.

A presidiare sulla bontà dei formaggi in sperimentazione ci sarà una commissione valutativa che, a conclusione del progetto, effettuerà controlli e assaggi confrontando le 160 forme in stagionatura nel deposito ipogeo con le loro "gemelle" lasciate a maturare nel magazzino di superficie. Mentre un sistema automatizzato all'interno della cava ipogea si occuperà di rigirare e spazzolare regolarmente le forme durante la stagionatura.

L'obiettivo è di arrivare a circa 30.000 forme di Trentingrana stoccate entro il 2025 rispetto alle 100.000 conferite annualmente dai caseifici associati. La sperimentazione, inoltre, potrà aprire le porte ad ulteriori test dei prodotti caseari a pasta dura e semidura della gamma del Consorzio, come ad esempio il Mezzano Trentino delle Dolomiti e il Vezzena del Trentino.

[Da [www.insiderdairy.com](http://www.insiderdairy.com)]

#### 4. **FIERE ED EVENTI**

##### **ASSEMBLEA GENERALE DI EUCOLAIT – BERLINO, 19-20 MAGGIO 2022**

(05/05/22) Il 19 e il 20 maggio p.v. si terrà a Berlino l'Assemblea Generale di Eucolait.

Il programma è molto ricco: si partirà il giovedì parlando della situazione attuale del mercato lattiero-caseario e delle previsioni, di trasparenza di mercato e gestione del rischio, per concludere il venerdì con la sostenibilità e l'analisi della domanda.

L'evento prevede anche dei momenti conviviali in location spettacolari della capitale tedesca e programmi turistici per gli accompagnatori.



Per ulteriori informazioni e la registrazione all'evento contattare la segreteria di Assocaseari ([info@assocaseari.it](mailto:info@assocaseari.it)).

##### **WEBINAR "ASSICURAZIONE DEL CREDITO E BUSINESS INFORMATION" - 10 MAGGIO 2022**

(05/05/22) Il 10 maggio dalle 10:00 alle 11:15 p.v. Aice (Associazione Italiana Commercio Estero – Confcommercio), in collaborazione con Coface, organizza il webinar "Assicurazione del credito e business information".

L'offerta di assicurazione dei crediti è pensata per tutelare le aziende - dalle PMI alle multinazionali - dal rischio di mancato pagamento, sia in Italia che all'estero.

Durante il webinar verrà presentato anche un focus sui servizi di Business Information, che possono contare sulle esperienze di pagamento e su un ampio database mondiale, di uno tra i leader dell'assicurazione dei crediti.



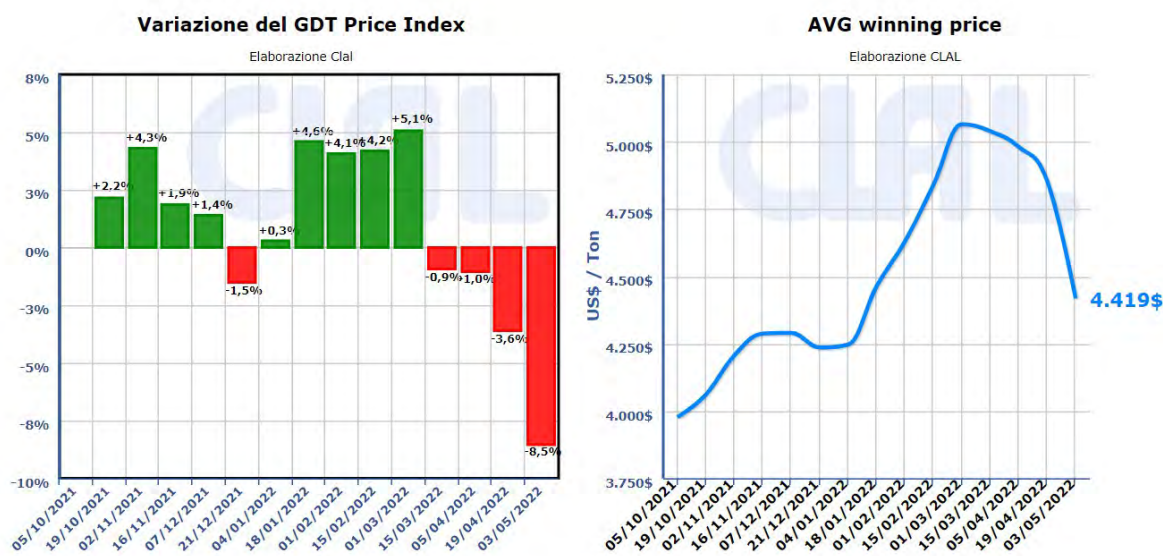
La partecipazione è gratuita previa compilazione della [scheda di adesione](#).

*IL MERCATO*  
*LATTIERO-CASEARIO:*  
*STATISTICHE*  
*E PREZZI*



## RISULTATI ASTA DI FONTERRA DEL 3 MAGGIO 2022 (DA CLAL)

Riportiamo, in una prospettiva temporale, i risultati delle vendite all'asta, introdotte dalla Cooperativa Neozelandese Fonterra a partire dall'anno 2008, per il burro anidro (**AMF** - Anhydrous Milk Fat), latticello in polvere (**BMP** - Butter Milk Powder), polvere di latte scremato (**SMP** - Skimmed Milk Powder), polvere di latte intero (**WMP** - Whole Milk Powder), proteine concentrate del latte (**MPC 70** - Milk Protein Concentrate), caseina presamica (Casein Rennet) e formaggio (Cheddar).



\$	PREZZI CORRENTI US\$ / Ton		PREZZI MEDI DELL'ASTA - US\$ / Ton -								19 Apr 2022
	Oceania (29 Apr 2022)	USA (29 Apr 2022)	03 May 2022 AVG winning price: 4.419 US\$/Ton , Change in price index: -8.5 %								
			C. 1 Jun 22	C. 2 Jul 22	C. 3 Aug 22	C. 4 Sep 22	C. 5 Oct 22	C. 6 Nov 22	Prezzo medio	% asta prec. <sup>1</sup>	
<b>AMF</b> (Burro Anidro)	-	-	5.865	5.907	6.200	6.262	6.378	6.389	6.008	-12,1%	6.801
<b>BMP</b> (Polv. di latticello)	-	-	4.180	4.185	4.225	4.245	4.280	n.a.	4.203	-6,1%	-
<b>BURRO 82%</b>	<b>6.775</b>	<b>5.897</b>	5.800	5.796	5.865	5.840	5.895	5.800	5.807	-12,5%	6.640
<b>CASEINA PRESAMICA</b>	-	<b>11.398</b>	n.a.	n.a.	n.a.	n.a.	n.a.	n.a.	n.a.	-	-
<b>CHEDDAR</b>	<b>6.213</b>	<b>5.225</b>	5.785	5.805	n.a.	5.835	n.a.	5.340	5.652	-8,6%	6.185
<b>LATTOSIO</b>	-	<b>959</b>	n.a.	n.a.	n.a.	n.a.	n.a.	n.a.	n.a.	-	1.565
<b>MPC</b> (Proteine concentr.)	-	-	n.a.	n.a.	n.a.	n.a.	n.a.	n.a.	n.a.	-	-
<b>SMP</b> (Polv. latte scremato)	<b>4.450</b>	<b>3.968</b>	4.239	4.094	4.138	4.165	4.160	n.a.	4.130	-6,5%	4.408
<b>SWP</b> (Polv. di siero dolce)	-	-	n.a.	n.a.	n.a.	n.a.	n.a.	n.a.	n.a.	-	-
<b>WMP</b> (Polv. latte intero)	<b>4.163</b>	<b>4.982</b>	3.679	3.886	3.978	5.425	5.825	n.a.	3.916	-6,5%	4.207

n.a.: non disponibile

Per ogni prodotto, il prezzo evidenziato è il più alto dell'ultima asta.

Ultimo aggiornamento: 03-05-2022

Nota: gDT prices are USD/metric tonne FAS

1) Variazione percentuale rispetto ai risultati dell'asta precedente (calcolo basato su Indici forniti dal gDT)

Fonte: [GlobalDairyTrade](#), USDA

€	PREZZI CORRENTI EURO / Ton		PREZZI MEDI DELL'ASTA - EURO / Ton -								19 Apr 2022
	Oceania (29 Apr 2022)	Germania	03 May 2022 ( 1 € = 1.0524 \$ )								
			C.1 Jun 22	C.2 Jul 22	C.3 Aug 22	C.4 Sep 22	C.5 Oct 22	C.6 Nov 22	Prezzo medio	% asta prec. <sup>1</sup>	
<b>AMF</b> (Burro Anidro)	-	-	5.573	5.613	5.891	5.950	6.060	6.071	5.709	-8,7%	6.252
<b>BMP</b> (Polv. di latticello)	-	-	3.972	3.977	4.015	4.034	4.067	n.a.	3.994	-	-
<b>BURRO 82%</b>	<b>6.428</b>	<b>7.100</b>	5.511	5.507	5.573	5.549	5.601	5.511	5.518	-9,6%	6.104
<b>CASEINA PRESAMICA</b>	-	-	n.a.	n.a.	n.a.	n.a.	n.a.	n.a.	n.a.	-	-
<b>CHEDDAR</b>	<b>5.894</b>	<b>3.224 *</b>	5.497	5.516	n.a.	5.544	n.a.	5.074	5.371	-27,5%	5.686
<b>LATTOSIO</b>	-	-	n.a.	n.a.	n.a.	n.a.	n.a.	n.a.	n.a.	-	1.439
<b>MPC</b> (Proteine concentr.)	-	-	n.a.	n.a.	n.a.	n.a.	n.a.	n.a.	n.a.	-	-
<b>SMP</b> (Polv. latte scremato)	<b>4.222</b>	<b>4.275</b>	4.028	3.890	3.932	3.958	3.953	n.a.	3.924	-3,2%	4.052
<b>SWP</b> (Polv. di siero dolce)	-	-	n.a.	n.a.	n.a.	n.a.	n.a.	n.a.	n.a.	-	-
<b>WMP</b> (Polv. latte intero)	<b>3.949</b>	<b>5.395</b>	3.496	3.693	3.780	5.155	5.535	n.a.	3.721	-3,8%	3.868

n.a.: non disponibile

Per ogni prodotto, il prezzo evidenziato è il più alto dell'ultima asta.

Ultimo aggiornamento: 03-05-2022

Nota: gDT prices are USD/metric tonne FAS

\* Prezzo riferito al **Cheddar** - Unione Europea (fonte: MMO)

1) Variazione percentuale rispetto ai risultati dell'asta precedente (calcolo aritmetico)

Fonte: [GlobalDairyTrade](#), USDA, Süddeutsche Butter- und Käsebörse eV, Kempten

	QUANTITÀ OFFERTE				QUANTITÀ OFFERTE OGGETTO DELL'ASTA - Tonnellate -						19 Apr 2022
	Totale Generale	Totale 2021 (Gen-Dic)	Totale 2022 (Gen-Mag)	± 2022 su 2021 *	03 May 2022						
					C.1 Jun 22	C.2 Jul 22	C.3 Aug 22	C.4 Sep 22	C.5 Oct 22	C.6 Nov 22	
AMF (Burro Anidro)	909.022	57.846	25.278	+34,2%	929	1.470	375	275	145	224	3.216
BMP (Polv. di latticello)	100.954	9.302	1.845	-52,2%	50	643	160	75	75	n.a.	n.a.
BURRO 82%	448.424	41.431	16.030	+11,4%	540	1.030	90	100	91	196	1.918
CASEINA PRESAMICA	92.344	0	0	0,0%	n.a.	n.a.	n.a.	n.a.	n.a.	n.a.	n.a.
CHEDDAR	301.355	16.295	4.584	+48,8%	50	64	n.a.	80	89	100	453
LATTOSIO	48.058	5.219	1.179	-39,8%	n.a.	n.a.	n.a.	n.a.	n.a.	n.a.	183
MPC (Proteine concentr.)	26.169	0	0	0,0%	n.a.	n.a.	n.a.	n.a.	n.a.	n.a.	n.a.
SMP (Polv. latte scremato)	1.949.305	136.049	49.542	-13,0%	324	1.940	600	450	439	n.a.	4.659
SWP (Polv. di siero dolce)	2.326	0	0	0,0%	n.a.	n.a.	n.a.	n.a.	n.a.	n.a.	n.a.
WMP (Polv. latte intero)	5.413.954	360.605	133.718	-17,5%	3.542	9.719	625	473	200	n.a.	11.750

n.a.: non disponibile

Ultimo aggiornamento: 03-05-2022

A decorrere da Settembre 2011 i dati si riferiscono alle Quantità Vendute (Winning MT).

\* Variazione riferita allo stesso periodo dell'anno precedente

Fonte: [GlobalDairyTrade](http://GlobalDairyTrade.com), USDA

Nota WMP: Decorrenza 02 Jul 2008

AMF: Decorrenza 03 Nov 2009

SMP: Decorrenza 02 Mar 2010

BMP: Decorrenza 03 Aug 2010

CASEINA: Decorrenza 17 May 2011

MPC: Decorrenza 17 May 2011

CHEDDAR: Decorrenza 19 Jul 2011

LATTOSIO: Decorrenza 03 Apr 2012

BURRO: Decorrenza 19 Feb 2013

SWP: Decorrenza 16 Sep 2014

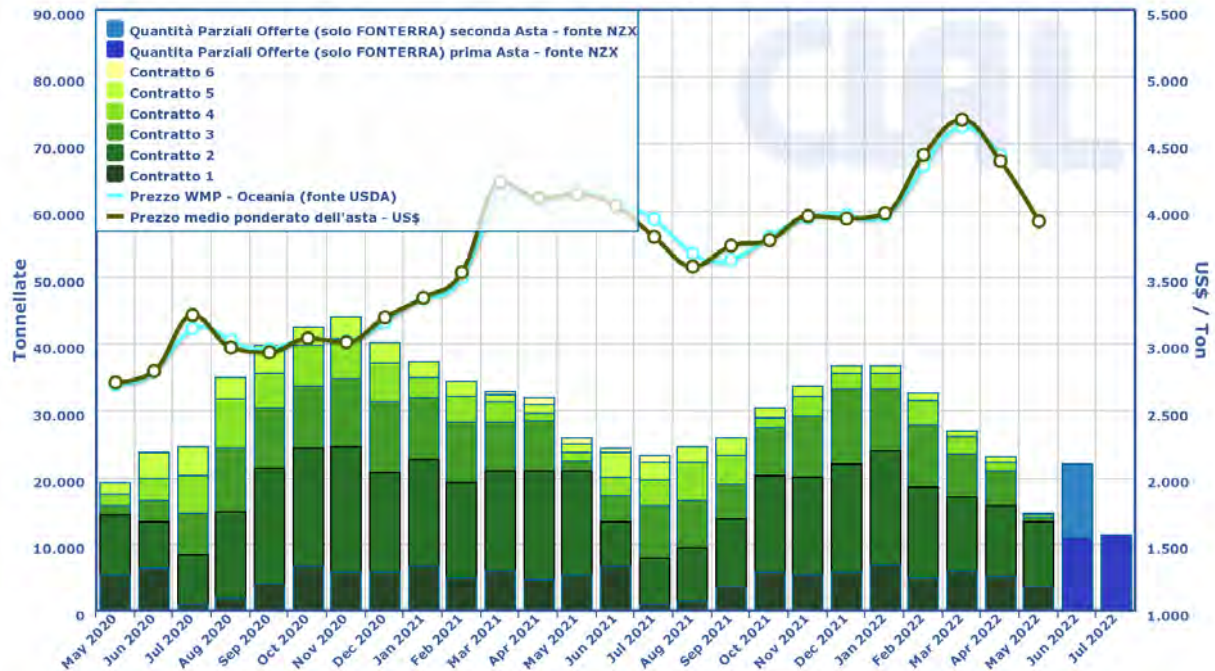
Quantità preliminari parziali offerte (solo FONTEERRA)					
Prodotto	Evento 03 May 2022	Evento 17 May 2022	Evento 07 Jun 2022	Evento 21 Jun 2022	Evento 05 Jul 2022
WMP (Polv. latte intero)	14.575	15.825	10.970	10.970	11.260
± su stima prec. stessa asta	+23,3%	+21,0%	-6,4%	0%	-
SMP (Polv. latte scremato)	3.090	3.090	4.025	4.025	4.515
± su stima prec. stessa asta	0%	0%	0%	0%	-
AMF (Burro anidro)	3.520	3.520	3.475	3.475	3.000
± su stima prec. stessa asta	+60,4%	+60,4%	+18,8%	0%	-
BURRO 82%	2.150	2.150	1.320	1.320	1.965
± su stima prec. stessa asta	+66,0%	+66,0%	+12,3%	0%	-
CHEDDAR	395	395	810	810	930
± su stima prec. stessa asta	+14,5%	+14,5%	-1,2%	0%	-
CASEINA PRESAMICA	395	0	0	0	0
± su stima prec. stessa asta	-	-	-	-	-
BMP (Polv. di latticello)	580	0	580	0	297
± su stima prec. stessa asta	0%	0%	0%	0%	-

Ultimo aggiornamento: 05-05-2022

### GlobalDairyTrade - WMP: Quantità offerte e prezzi medi ponderati mensili

(Dal 01/05/12 sono presenti 6 contratti riferiti a 6 periodi di consegna mensile)

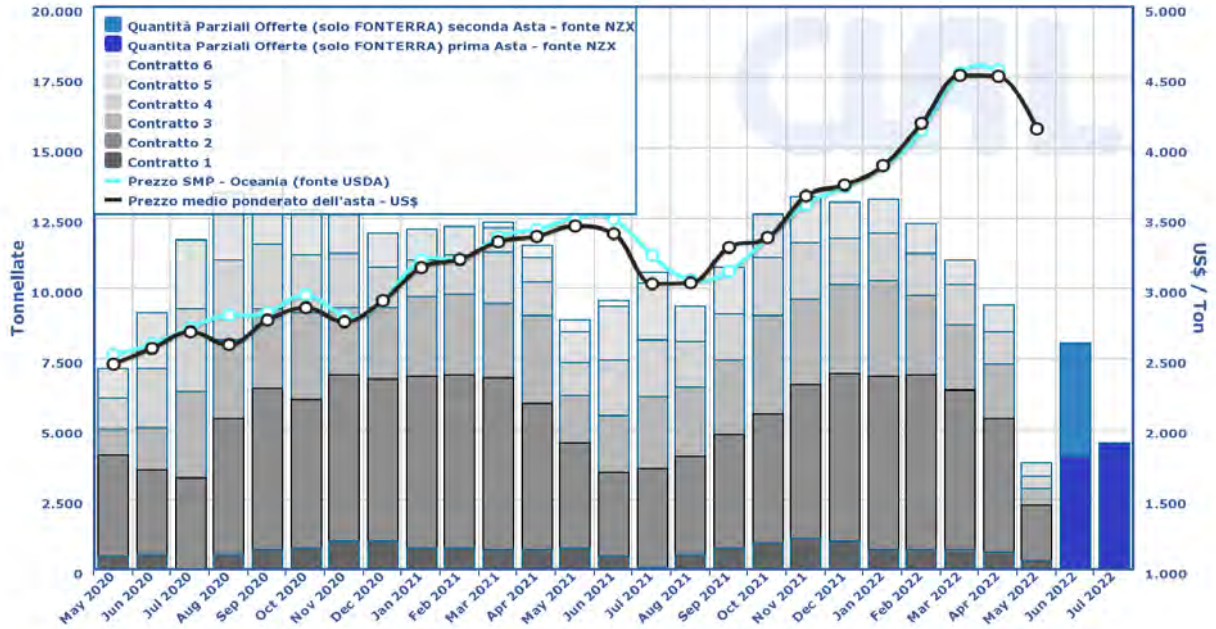
Fonte: GlobalDairyTrade



### GlobalDairyTrade - SMP: Quantità offerte e prezzi medi ponderati mensili

(Dal 01/05/12 sono presenti 6 contratti riferiti a 6 periodi di consegna mensile)

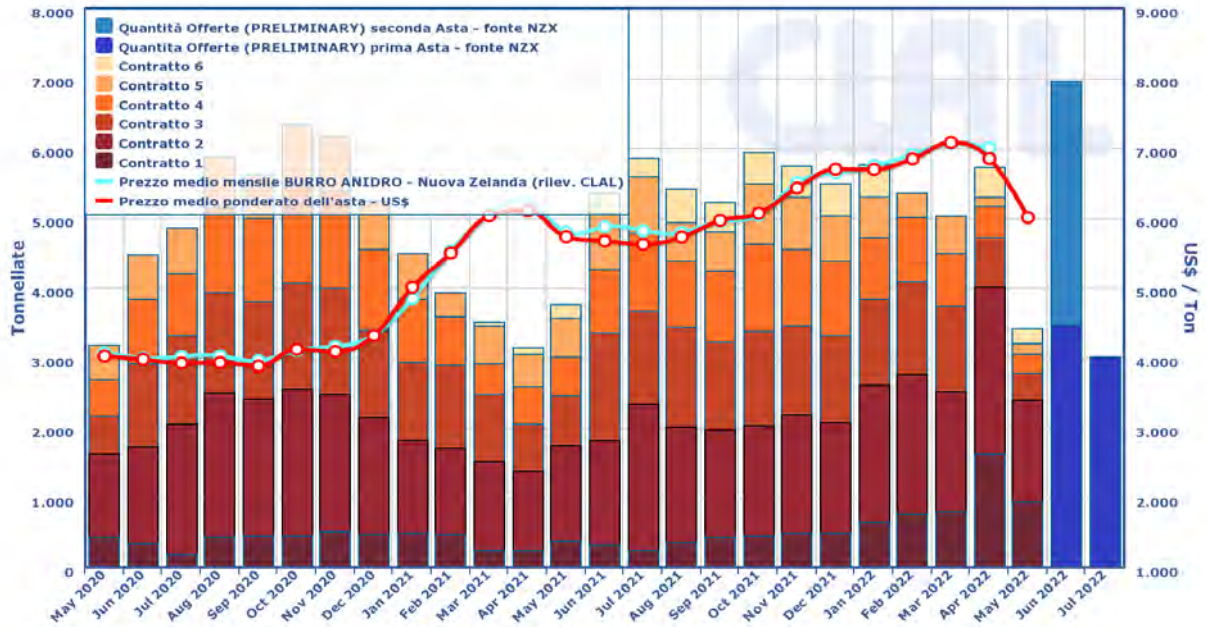
Fonte: GlobalDairyTrade



### GlobalDairyTrade - AMF (Burro Anidro): Quantità offerte e prezzi medi ponderati mensili

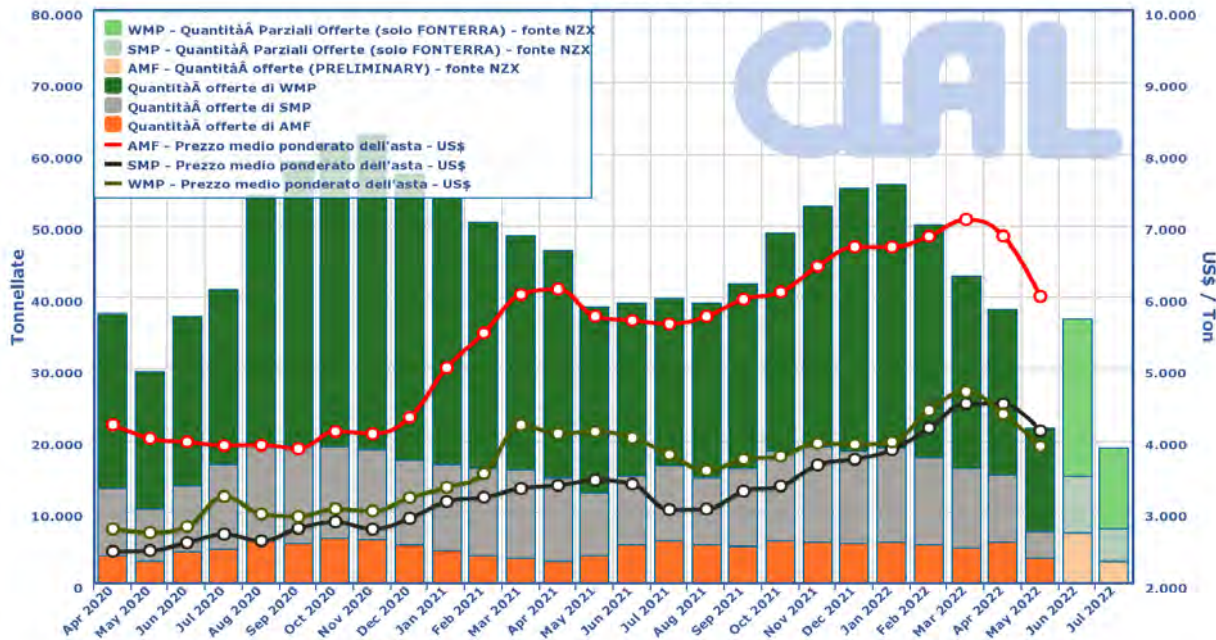
(Dal 01/05/12 sono presenti 6 contratti riferiti a 6 periodi di consegna mensile)

Fonte: GlobalDairyTrade



### GlobalDairyTrade: Quantità offerte e prezzi medi ponderati mensili di WMP, SMP e AMF

Fonte: GlobalDairyTrade



*PREZZI  
AGRICOLI*

*A cura di: Emanuela Denti*

## MILANO - Rilevazione del 2 Maggio 2022

FRANCO CASEIFICIO O MAGAZZINO DI STAGIONATURA, MERCE NUDA, CONTENUTO DI GRASSI SECONDO LA PRESCRIZIONE DI LEGGE PAGAMENTO IN CONTANTI – IVA ESCLUSA –

N.B. Le forme, se del caso, o le confezioni dei prodotti d'origine e tipici devono recare impresso il marchio dei rispettivi Consorzi di Tutela.

			22/04/2022	02/05/2022	VAR.
<b>FORMAGGI</b>		<b>U.M.</b>	<b>Euro</b>	<b>Euro</b>	
9	<b>parmigiano reggiano (scelto 01): per frazione di partita: stagionatura di 30 mesi e oltre</b>	Kg	13,20- 13,75	13,20- 13,75	
10	stagionatura da 24 mesi e oltre	Kg	12,45 – 13,00	12,45 – 13,00	
21	stagionatura di 18 mesi e oltre	Kg	11,80 – 12,05	11,80 – 12,05	
22	stagionatura minima di 12 mesi per lotto/loti da produttore	Kg	10,45 – 10,75	10,45 – 10,75	
28	<b>grana padano (scelto 01): per frazione di partita: riserva 20 mesi e oltre</b>	Kg	9,45 – 9,60	<b>9,70 – 9,90</b>	<b>+0,25/+0,30</b>
29	stagionatura di 16 mesi e oltre	Kg	9,00 – 9,35	<b>9,25 – 9,65</b>	<b>+0,25/+0,30</b>
40	stagionatura di 9 mesi da produttore	Kg	8,30 – 8,50	<b>8,55 – 8,75</b>	<b>+0,25/+0,25</b>
41	stagionatura 60-90 gg. fuori sale	Kg	7,00 – 7,10	<b>7,25 – 7,35</b>	<b>+0,25/+0,25</b>
50	<b>provolone valpadana: fino a 3 mesi di stagionatura</b>	Kg	6,45 – 6,60	<b>6,55 – 6,70</b>	<b>+0,10/+0,10</b>
60	oltre 3 mesi di stagionatura	Kg	6,70 – 6,95	<b>6,80 – 7,05</b>	<b>+0,10/+0,10</b>
65	<b>pecorino romano: stagionatura di 5 mesi e oltre da produttore</b>	Kg	10,65 – 10,95	<b>10,75 – 11,05</b>	<b>+0,10/+0,10</b>
70	<b>asiago: d'allevato con stagionatura minima 90 gg.</b>	Kg	6,70 – 7,00	<b>6,85 – 7,15</b>	<b>+0,15/+0,15</b>
80	pressato fresco	Kg	5,85 – 6,15	<b>6,05 – 6,35</b>	<b>+0,20/+0,20</b>
90	<b>gorgonzola: maturo dolce</b>	Kg	6,15 – 6,45	<b>6,25 – 6,55</b>	<b>+0,10/+0,10</b>
100	maturo piccante	Kg	7,15 – 7,45	<b>7,25 – 7,55</b>	<b>+0,10/+0,10</b>
110	<b>Italico: prodotto fresco</b>	Kg	4,75 – 4,85	<b>4,85 – 4,95</b>	<b>+0,10/+0,10</b>
120	prodotto maturo	Kg	5,55 – 5,85	<b>5,65 – 5,95</b>	<b>+0,10/+0,10</b>
140	<b>taleggio: prodotto fresco fuori sale</b>	Kg	5,25 – 5,45	<b>5,35 – 5,55</b>	<b>+0,10/+0,10</b>
150	prodotto maturo	Kg	6,00 – 6,40	<b>6,10 – 6,50</b>	<b>+0,10/+0,10</b>
160	<b>quartiolo lombardo</b>	Kg	5,50 – 5,70	<b>5,60 – 5,80</b>	<b>+0,10/+0,10</b>
170	<b>crecenza matura</b>	Kg	4,60 – 4,85	<b>4,70 – 4,95</b>	<b>+0,10/+0,10</b>
180	<b>mozzarella di latte vaccino confezione (125 gr. Circa)</b>	Kg	4,95 – 5,05	<b>5,05 – 5,15</b>	<b>+0,10/+0,10</b>
190	<b>mascarpone</b>	Kg	4,90 – 5,15	4,90 – 5,15	
191	<b>siero di latte raffreddato per uso industriale</b>	1000 Kg	23,00 – 24,00	23,00 – 24,00	
192	<b>siero di latte per uso zootecnico</b>	1000 Kg	7,50 – 8,50	7,50 – 8,50	

FRANCO PARTENZA, PAGAMENTO IN CONTANTI - IVA ESCLUSA - Rilevazione settimanale sulla piazza di Milano

			22/04/2022	02/05/2022	VAR.
<b>BURRO E CREMA DI LATTE</b>		<b>U.M.</b>	<b>Euro</b>	<b>Euro</b>	
11	burro pastorizzato (al netto dei premi quali quantitativi, oneri trasporti, provvigioni)	Kg	5,32	5,32	
20	burro prodotto con crema di latte sottoposta a centrifugazione e pastorizzazione (secondo <b>Regolamento CE n. 1234/07</b> )	Kg	6,97	6,97	
30	burro di centrifuga	Kg	7,12	7,12	
32	zangolato di creme fresche per la burrificazione (al netto dei premi quali quantitativi, oneri trasporti, provvigioni)	Kg	5,12	5,12	
40	<b>crema di latte (40% di sostanza grassa)</b>	Kg	3,50	<b>3,48</b>	<b>-0,02</b>
41	<b>crema da latte italiano (40% di sostanza grassa)</b>	Kg	3,50	<b>3,48</b>	<b>-0,02</b>

			22/04/2022	02/05/2022	
<b>LATTE SPOT E PRODOTTI CASEARI</b>		<b>U.M.</b>	<b>Euro</b>	<b>Euro</b>	
	<b>latte spot</b>				
10	latte nazionale crudo	1000 Kg	510 - 525	<b>520 - 530</b>	<b>+10/+5</b>
	<b>latte estero pastorizzato 3,6% di grasso peso volume f.co arrivo pagamento 60 gg. IVA escl.</b>				
11	latte bovino biologico	1000 Kg	555 - 570	<b>560 - 575</b>	<b>+5/+5</b>
21	francese	1000 Kg	500 - 510	<b>510 - 520</b>	<b>+10/+10</b>
22	tedesco	1000 Kg	515 - 545	<b>530 - 550</b>	<b>+15/+5</b>
25	latte estero scremato 0,03	1000 Kg	270 – 285	<b>265 – 280</b>	<b>-5/-5</b>

**BORSA MERCI DI MODENA - Rilevazioni di Lunedì 2 Maggio 2022 -**

Denominazione e qualità delle merci	U.M.	Min EURO	Max EURO	Var.	Fase di scambio, condizione di vendita ed altre note
<u>Zangolato di creme fresche per burrificazione della provincia di Modena, destinato ad ulteriore lavorazione, raffreddato e conservato a temperatura inferiore a 4°C, materia grassa min 82%, residuo secco magro max 2%, acidità max 1%</u>	Kg.		4,72		Prezzo alla produzione, franco caseificio. Prezzo unico. Note: Dal 06/02/12 adeguamento tecnico del prezzo; vedi n. (8) fondo listino
Formaggio Parmigiano-Reggiano: qualità: scelto +12% fra 0-1 quantità: circa 1000 forme circa: produzione minimo 30 mesi e oltre	Kg.	13,00	13,90	=/+0,05	Prezzo franco magazzino venditore. Note: Adeguamento tecnico del prezzo
Formaggio Parmigiano-Reggiano: qualità: scelto +12% fra 0-1 quantità: circa 1000 forme circa, produzione minimo 24 mesi e oltre	Kg.	12,35	13,00	=/+0,05	Prezzo franco magazzino venditore. Note: Adeguamento tecnico del prezzo
Formaggio Parmigiano-Reggiano: qualità: scelto +12% fra 0-1 quantità: circa 1000 forme circa, produzione minimo 18 mesi e oltre	Kg.	11,60	12,25	=/+0,05	Prezzo franco magazzino venditore. Note: Adeguamento tecnico del prezzo
Formaggio Parmigiano-Reggiano: qualità: scelto +12% fra 0-1 quantità: circa 1000 forme circa, produzione minimo 15 mesi e oltre	Kg.	11,00	11,30	=/+0,05	Prezzo franco magazzino venditore. Note: Adeguamento tecnico del prezzo
Formaggio Parmigiano-Reggiano: qualità: scelto +12% fra 0-1 quantità: circa 1000 forme circa, lotto/i di produzione minima 12 mesi e oltre da caseificio produttore	Kg.	10,55	10,80	=/+0,05	Prezzo franco magazzino venditore. Note: Adeguamento tecnico del prezzo

**BORSA MERCI DI NOVARA- Rilevazioni di Lunedì 2 Maggio 2022 -**

Franco caseificio, merce nuda, contenuto dei grassi secondo la prescrizione di legge, I.V.A. esclusa al kg.

PRODOTTO		Var.	
		Min.	Max.
Zangolato di creme fresche per la burrificazione (prezzo medio)	€/kg	4,8	0,2
Burro pastorizzato (prezzo medio)	€/kg	5,00	+0,20
Gorgonzola piccante maturo	€/kg	7,40	7,70
Gorgonzola dolce maturo	€/kg	6,40	6,70
Siero di gorgonzola freddo franco caseificio	€/1000 kg	23,00	=

**BORSA MERCI DI VERONA - Rilevazioni di Lunedì 2 Maggio 2022 -**

PRODOTTI CASEARI	U.M.	Min EURO	Max EURO	Var.
<u>Siero di latte (residuo secco totale 5 - 6% - prezzo franco partenza - I.V.A. escl.)</u>				
Per uso zootecnico	Ton.	11,00	12,00	
Per uso industriale	Ton.	27,50	28,50	
<b>FORMAGGI</b> per merce nuda, franco caseificio o magazzino di stagionatura, con un contenuto di grassi secondo le prescrizioni di legge, a pronta consegna e pagamento.				
Grana Padano - "Formaggio fuori sale" atto a divenire Grana Padano	Kg.	7,45	7,60	+0,55/+0,55
Grana Padano DOP - Stagionato 10/12 mesi	Kg.	8,70	8,80	+0,55/+0,55
Grana Padano DOP - Stagionato oltre 15 mesi	Kg.	8,70	9,00	+0,55/+0,55
Grana Padano DOP - Stagionato oltre 20 mesi	Kg.	9,35	9,50	+0,50/+0,50
Provolone Valpadana DOP – Merce fresca	Kg.	5,70	5,80	+0,15/+0,15

Provolone Valpadana DOP – Stagionatura oltre 3 mesi	Kg.	5,90	6,00	+0,15/+0,15
Monte Veronese DOP – A latte intero	Kg.	6,10	6,30	+0,25/+0,25
Monte Veronese DOP – D'allevato fresco	Kg.	6,80	6,90	+0,10/+0,10
Monte Veronese DOP – Mezzano	Kg.	7,25	7,35	+0,10/+0,10
Monte Veronese DOP - Vecchio	Kg.	9,20	9,30	
<b>LATTE SPOT - in cisterna - franco arrivo</b>				
Latte Spot Nazionale crudo	Ton.	525	535	+10/+10
Latte Estero di provenienza Germania - Austria	Ton.	545	555	+5/+5
Latte Magro Pastorizzato tipo 0,03 M.G	Ton.	280	290	-20/-20
Panna di centrifuga 40% M.G. (nazionale)	Ton.	3400	3500	
Panna di centrifuga 40% M.G. (U.E.)	Ton.	3380	3480	

### BORSA MERCI DI REGGIO EMILIA - Rilevazioni di Martedì 3 Maggio 2022 -

I prezzi si intendono al netto di qualsiasi imposta per merce franco Reggio Emilia salvo speciali indicazioni.

Denominazione e qualità merci	U.M.	Min.	Max.	Var. Min.	Var. Max.
<b>ATRI LATTICINI - Prezzo alla produzione. Si informa che dal 1° febbraio 2012 le borse Merci delle Camere di Commercio di Modena, Reggio Emilia e Parma hanno proceduto ad un adeguamento tecnico della quotazione dello zangolato mediante un recupero di € 0,35/Kg dell'ammontare del premio riconosciuto al produttore</b>					
Zangolato di creme fresche per la burrificazione della provincia di Reggio Emilia, destinato ad ulteriore lavorazione, raffreddato e conservato a temperatura inferiore a 4°C, materia grassa min. 82%, residuo secco magro max. 2%, acidità max. 1%	Kg	4,72	4,72	=	=
Siero (franco caseificio)	100 Kg	0,15	0,40	=	=
<b>FORMAGGIO PARMIGIANO-REGGIANO</b> qualità: scelto + 12% fra 0-1 per lotti di partita					
<u>Produzione minimo 30 mesi e oltre</u>	Kg	13,10	13,75	=	=
<u>Produzione minimo 24 mesi e oltre</u>	Kg	12,15	12,70	=	=
<u>Produzione minimo 18 mesi e oltre</u>	Kg	11,55	11,80	+0,05	=
<u>Produzione minimo 15 mesi e oltre</u>	Kg	10,75	10,80	+0,05	+0,05
<u>Lotto/i di produzione minima 12 mesi e oltre (da caseificio produttore)</u>	Kg	10,60	10,65	+0,05	=

### BORSA MERCI DI CREMONA - Rilevazioni di Mercoledì 4 Maggio 2022 -

PRODOTTO (kg)		MIN	MAX	Var.
<b>Burro</b>	Pastorizzato	6,20		
<b>Grana Padano (scelto 01)*</b>	Stag. di 9 mesi	8,75	8,90	+0,20/+0,20
	Stag. tra 12-15 mesi	9,00	9,25	+0,20 /+0,20
	Stag. oltre 15 mesi	9,40	9,85	+0,20 /+0,20
<b>Provolone Valpadana</b>	Dolce	6,50	6,60	+0,10 /+0,10
	Piccante	6,70	6,90	+0,10 /+0,10
<b>Provolone</b>	Stag. fino a 3 mesi	6,05	6,25	+0,10 /+0,10
	Stag. oltre 5 mesi	6,30	6,60	+0,10 /+0,10

LATTE SPOT (franco partenza – pagamento 60 gg)			
<b>Latte nazionale crudo</b>	1ª quindicina Aprile 2022	0,515	-
	2ª quindicina Aprile 2022	0,530	-

\* da stagionare franco luogo di stagionatura – pagamento secondo uso corrente

\*\* con bollo provvisorio di origine del Grana Padano – in partite contrattate a numero con esclusione dello scarto – termini di pagamento secondo uso corrente

**BORSA MERCI DI MANTOVA - Rilevazioni di Giovedì 5 Maggio 2022**

PRODOTTO (kg)		MIN	MAX	Var.
Burro	Zangolato di creme fresche	4,950		=
	Mantovano pastorizzato	5,150		=
	Burro mantovano fresco CEE	6,750		=
Siero di latte raffreddato per uso industriale	1000 kg	22,500	23,500	=
Siero di latte per uso zootecnico	1000 kg	7,000	7,500	=
Grana Padano (1)	Stagionatura 10 mesi	8,750	9,000	+0,200 /+0,200
	Stagionatura 14 mesi	9,400	9,550	+0,200 /+0,200
	Stagionatura 20 mesi	9,900	10,050	+0,200 /+0,200
	<u>Stagionatura tra i 60 e i 90 giorni fuori sale (con bollo provvisorio di origine del Grana Padano)</u>	7,600	7,800	+0,200 /+0,200
Parmigiano Reggiano (2)	Stagionatura 12 mesi	10,450	10,700	=
	Stagionatura fino a 18 mesi	11,400	11,800	=
	Stagionatura fino a 24 mesi	12,350	12,650	=
	Stagionatura fino a 30 mesi	12,850	13,300	=

**BORSA MERCI DI PARMA - Rilevazioni di Venerdì 6 Maggio 2022 -**

DENOMINAZIONE E QUALITA'	Variazione	Min.	Max.
		€/kg	
<b>ZANGOLATO DI CREME FRESCHE PER BURRIFICAZIONE</b> della provincia di Parma, destinato ad ulteriore lavorazione, raffreddato e conservato a temperatura inferiore a 4° C, materia grassa minima 82%, residuo secco magro max 2%, acidità max 1%.	=	4,720	
<b>SIERO DI LATTE</b> <b>Prezzi del 22/04/2022</b> - prezzi rilevati il terzo venerdì di ogni mese (€/100 kg)			
<u>Residuato della lavorazione del formaggio grana, per uso zootecnico, franco caseificio</u>	=	2,200	2,300
<u>Raffreddato, per uso industriale, franco caseificio</u>	=	10,200	11,700
<u>FORMAGGIO PARMIGIANO-REGGIANO</u> qualità scelto 12% fra 0-1 per lotti di partita <b>Produzione minimo 36 mesi e oltre</b>	+0,050/+0,050	13,950	14,600
<u>FORMAGGIO PARMIGIANO-REGGIANO</u> qualità scelto 12% fra 0-1 per lotti di partita <b>Produzione minimo 30 mesi e oltre</b>	+0,050/+0,050	13,100	13,900
<u>FORMAGGIO PARMIGIANO-REGGIANO</u> qualità scelto 12% fra 0-1 per lotti di partita <b>Produzione minimo 24 mesi e oltre</b>	+0,050/+0,050	12,350	13,050
<u>FORMAGGIO PARMIGIANO-REGGIANO</u> qualità scelto 12% fra 0-1 per lotti di partita <b>Produzione minimo 18 mesi e oltre</b>	+0,050/+0,050	11,650	12,300
<u>FORMAGGIO PARMIGIANO-REGGIANO</u> qualità scelto 12% fra 0-1 per lotti di partita <b>Produzione minimo 15 mesi e oltre</b>	+0,050/+0,150	10,900	11,400
<u>FORMAGGIO PARMIGIANO-REGGIANO</u> qualità scelto 12% fra 0-1 per lotti di partita <b>Lotto/i di produzione minima 12 mesi e oltre (caseificio produttore)</b>	+0,050/+0,050	10,600	10,800