



ASSOCASEARI

ASSOCIAZIONE COMMERCIO PRODOTTI LATTIERO - CASEARI

Servizio informativo N° 36/2021 del 24 Settembre 2021

- RISERVATO AGLI ASSOCIATI -

NORME E NOTIZIE

| | |
|---|----------------|
| MERCATO AGROALIMENTARE - Riunione dei ministri dell'agricoltura al G20, impegno per "sistemi agroalimentari sostenibili e resilienti" | PAG. 02 |
| SCAMBI UE/AUSTRALIA - Negoziati in bilico? | PAG. 02 |
| CINA - Presentata la domanda per aderire al CPTPP | PAG. 02 |
| FORMAGGI D.O.P. - "ASIAGO" - Sempre meno perdite e sprechi Corre a doppia cifra l'export, +16,7% nel primo semestre 2021: www.asiagocheese.it | PAG. 03 |
| FORMAGGI D.O.P. - "PROVOLONE VALPADANA" - Cresce nel primo semestre 2021 grazie a vigilanza, ricerca e sviluppo: www.alimentando.info | PAG. 03 |
| FORMAGGI D.O.P. - "CACIOCAVALLO SILANO" - Il Consorzio di tutela triplica il prezzo delle etichette alfanumeriche: www.alimentando.info | PAG. 04 |
| FIERE ED EVENTI - Grana Padano a Food&Science verso la nuova stagione: www.granapadano.it | PAG. 04 |
| FIERE ED EVENTI - Torna il 25 e 26 settembre la 17esima edizione di Caseus Veneti: www.alimentando.info | PAG. 05 |
| MERCATO LATTIERO-CASEARIO - Asta Global Dairy Trade del 21/09/21: Clal | PAG. 07 |
| MERCATO LATTIERO-CASEARIO - News Mercati Lattiero caseari - Settimana n. 37 dal 13 al 19 settembre 2021: Ismea | PAG. 10 |
| PREZZI - Rilevazioni delle Camere di Commercio dal 20 al 24 settembre 2021 | PAG. 18 |

Partita IVA / Codice Fiscale 07043480966 - Sito web: www.assocaseari.it

SEDI OPERATIVE:

00153 ROMA - P.zza G.G. Belli, 2 - tel. +39 06.58301087 - fax +39 06.5817299 e-mail: assocaseari@confcommercio.it

26100 CREMONA - Via Manzoni, 2 - tel. +39 0372.464280 - fax +39 0372.463432 - e-mail: info@assocaseari.it

SEDE LEGALE: 20121 MILANO - C.so Venezia 47/49

NOTIZIE DELLA SETTIMANA

1. IL MERCATO AGROALIMENTARE E LATTIERO-CASEARIO

RIUNIONE DEI MINISTRI DELL'AGRICOLTURA AL G20: IMPEGNO PER "SISTEMI AGROALIMENTARI SOSTENIBILI E RESILIENTI"

(22/09/21) Venerdì e sabato scorsi, i ministri dell'agricoltura del G20 si sono incontrati a Firenze e hanno approvato la Carta della Sostenibilità che tratta argomenti come la garanzia della sicurezza alimentare per tutti e dei sistemi agroalimentari sostenibili e resilienti.

Nonostante la crescita della produzione agricola negli ultimi decenni, per circa un quarto della popolazione mondiale non

è garantita la sicurezza alimentare e a causa della pandemia di Covid-19 la situazione è peggiorata ulteriormente.



2. IL MONDO DELL'IMPORT-EXPORT

ACCORDO UE-AUSTRALIA: NEGOZIATI IN BILICO?

(22/09/21) Il futuro dei negoziati UE-Australia per un accordo commerciale è in bilico dopo l'abbandono australiano dell'accordo sui sottomarini con la Francia per entrare in uno sui sottomarini nucleari con il Regno Unito e gli Stati Uniti nel contesto di un patto di difesa tra i tre Paesi soprannominati 'AUKUS'. Il presidente Macron ha ritirato i suoi ambasciatori da Washington e Canberra e la Germania ha espresso preoccupazione per l'inversione di tendenza australiana.



Finora si sono svolti undici round di negoziati tra la UE e l'Australia e il prossimo è previsto per questo autunno. A complicare ulteriormente la faccenda sarà il turno francese di presidenza del Consiglio da gennaio a giugno 2022, periodo cruciale per l'accordo commerciale UE-Australia. La Commissione che sta valutando se rinviare il Consiglio commerciale e tecnologico UE-USA previsto per il 29 settembre.

CINA: PRESENTATA LA DOMANDA PER ADERIRE AL CPTPP

(22/09/21) La Cina ha presentato ufficialmente la domanda di adesione al *Comprehensive and Progressive Agreement for Trans-Pacific Partnership* (CPTPP) che attualmente comprende Giappone, Australia, Nuova Zelanda, Messico, Canada, Cile, Perù, Vietnam, Brunei, Malesia e Singapore. Gli Stati Uniti si erano ritirati dall'Accordo durante la presidenza Trump.



Anche il Regno Unito ha espresso la volontà di entrare a far parte del CPTPP e ha avviato i negoziati a giugno.

3. IL MONDO DEI FORMAGGI E DEI PRODOTTI LATTIERO-CASEARI

CORRE A DOPPIA CIFRA L'EXPORT ASIAGO DOP: +16,7% NEL PRIMO SEMESTRE 2021

(17/09/21) Ottimo risultato per le vendite di Asiago DOP oltre confine nei primi sei mesi del 2021. L'incremento dei volumi è del 16,7%, con un giugno 2021 che verrà certamente ricordato come il mese-record per l'export della specialità veneto-trentina, grazie ad un aumento del 41%, a conferma del valore strategico delle vendite internazionali per la crescita del comparto lattiero-caseario. Svizzera, Germania, in Europa e USA, Canada e Messico, nel resto del mondo, sono alcuni dei paesi nei quali l'incremento delle esportazioni di Asiago DOP si è fatto in questi sei mesi più marcato.



In Europa, la Svizzera continua ad essere il primo mercato, con un significativo +29%, mentre la Germania, con un +13,6%, consolida il suo importante ruolo di secondo paese europeo. Brillante anche l'andamento extraeuropeo, con gli USA che incrementano di quasi il 31% e il Canada del 73%. Caso studio a parte il Messico. Qui, il Consorzio veneto-trentino, dopo aver creato le condizioni per tutelare la denominazione, ha agito sulla leva promozionale e avviato un programma che, anche grazie alla presenza in loco di proprio personale, ha visto, da gennaio a giugno 2021, conquistare un +83% di volumi in più rispetto allo stesso periodo del 2020.

Nei prossimi mesi, il Consorzio di Tutela intende cogliere tutte le opportunità della ripresa con una nuova azione di sistema che punta a consolidare, in particolare, la presenza in Sud America ed Estremo Oriente. "Per la prima volta, avviamo un ambizioso progetto di crescita che coinvolge, oltre ai soci, anche i principali esportatori – afferma Flavio Innocenzi, direttore del Consorzio Tutela Formaggio Asiago. – Oggi i benefici delle dinamiche attivate dal Consorzio, con l'impegno all'apertura di nuovi mercati, le registrazioni di diritti di proprietà intellettuale, la tutela e l'utilizzo di strumenti promozionali europei permettono di garantire una visione ampia delle occasioni di sviluppo e di ragionare su una dimensione di sistema. L'azione del Consorzio in Giappone, ad esempio, ha creato i presupposti per l'apertura di quel mercato e la presenza continuativa del prodotto. Con questo impegno puntiamo ora a realizzare azioni mirate e coordinate destinate ad incrementare in maniera significativa la quota delle esportazioni e a contrastare con i fatti le fake-news dei detrattori delle indicazioni geografiche".

Il trend a segno più raggiunto da gennaio a giugno 2021 fa ben sperare in un secondo semestre ricco di soddisfazioni per la specialità veneto-trentina che si appresta ad aprire la stagione di promozione all'estero in presenza con la partecipazione ad Anuga, una delle più importanti fiere internazionali del settore food, in programma a Colonia (Germania) dal 9 al 13 ottobre prossimi, presentando agli operatori internazionali la qualità delle apprezzate tipologie di Asiago DOP Fresco e Asiago DOP Stagionato.

[Da www.asiagocheese.it]

IL PROVOLONE VALPADANA CRESCE NEL PRIMO SEMESTRE 2021 GRAZIE A VIGILANZA, RICERCA E SVILUPPO

(21/09/21) Un incremento del 3% sulla produzione del primo semestre 2021 rispetto allo stesso periodo dell'anno precedente. E un aumento dei volumi esportati, pari a +23%, nei primi cinque mesi dell'anno. Sono i numeri del Provolone Valpadana Dop risultato dell'impegno del Consorzio in vigilanza, ricerca e sviluppo.



A tali attività, infatti, si è affiancata, a partire dagli ultimi mesi del 2020, un'attività online di brand protection, che ha permesso di rilevare e risolvere oltre 80 violazioni sulla denominazione protetta e la rimozione di oltre 200 link lesivi al marchio Provolone Valpadana. Il Consorzio inoltre intende avviare due specifici approfondimenti, che prenderanno il via nei prossimi mesi, per confermare la totale assenza di lattosio nelle due tipologie di prodotto (dolce e piccante) e per valutare al meglio la presenza di sale nel prodotto finito. L'attività di ricerca del Consorzio, infine, include una serie di iniziative dedicate alla sostenibilità ambientale, sociale ed economica.

[Da www.alimentando.info]

CACIOCAVALLO SILANO, IL CONSORZIO DI TUTELA TRIPLICA IL PREZZO DELLE ETICHETTE ALFANUMERICHE

(21/09/21) A partire dal 1° ottobre 2021, sarà triplicato il contributo per le etichette alfanumeriche che le aziende versano al Consorzio di tutela del formaggio Caciocavallo Silano. Si tratta dei codici che vengono apposti al prodotto sia porzionato sia intero, permettono di identificarlo e ne certificano la Dop.



Come indicato in una comunicazione inviata alle aziende lo scorso 9 settembre, il Cda del Consorzio ha deliberato che il prezzo passerà da 0,035 euro a 0,10 euro cad/uno con un incremento del 286%. Quali le ragioni di tale aumento?

[Da www.alimentando.info]

4. FIERE ED EVENTI

GRANA PADANO A FOOD&SCIENCE VERSO LA NUOVA STAGIONE

(16/09/21) Come sarà "La Nuova Stagione" che attende l'umanità, dopo la pandemia sulla cui fine auspicata e cercata non abbiamo certezze, con i cambiamenti climatici di cui l'uomo è in gran parte responsabile e la necessità di sconfiggere la fame in tanti paesi e gli sprechi alimentari o la cattiva alimentazione in quelli più ricchi?

La risposta si cercherà a FOOD&SCIENCE 2021, il Festival promosso dal 2 al 3 ottobre da Confagricoltura Mantova, ideato da FRAME – Divagazioni scientifiche e organizzato da Mantova Agricola, che anche in questa quinta edizione vede come Main Partner il Consorzio di Tutela del Grana Padano, il formaggio a denominazione d'origine protetta più consumato nel mondo con 5,2 milioni di forme prodotte nel 2020, ed un export pari al 42% della produzione.



Nei tre giorni del Festival, finalmente in presenza, pur se con ingressi contingentati e nel rispetto delle norme anti Covid, nello spazio Grana Padano in Piazza Concordia a Mantova si alterneranno degustazioni guidate per i bambini, con il programma "Grana Padano Dop. Un tesoro da mangiare", e per gli adulti, invitati al "Viaggio nell'emisfero dei sapori del Grana Padano Dop".

"Insolita Scienza" sarà invece il tema dell'evento ospitato al Caseificio Europeo di Bagnolo San Vito (MN) sabato 2 ottobre alle ore 9. Aperto da una visita guidata alla struttura, alle 10.30 vedrà una conferenza del ricercatore biotecnologo Stefano Bertacchi, che guiderà i partecipanti alla scoperta di batteri, lieviti, muffe e fermentazioni protagonisti della produzione di un buon formaggio. All'incontro parteciperà Angelo Stroppa, coordinatore tecnico scientifico del Consorzio Grana Padano.

"Nel 2007 il Consorzio Tutela Grana Padano commissionò lo studio "Ciclo di vita di un kg di Grana Padano DOP" per stimare l'impatto ambientale della filiera sull'ambiente. Fummo dei pionieri, investendo nella ricerca su questioni che oggi sono centrali nel Piano Nazionale di Ripresa e Resilienza e negli impegni di governi, istituzioni, economie di gran parte del pianeta – sottolinea Renato Zaghini, presidente del Consorzio Tutela Grana Padano – A quella ricerca ne sono seguite altre sino al progetto LIFE TTGG - The Tough Get Going (I duri cominciano a giocare), che utilizza la metodologia PEF (Product Environmental Footprint) per misurare le prestazioni di sostenibilità, in quanto considera l'intero processo di produzione: dalla produzione del latte nelle stalle alla vendita del Grana Padano DOP. Il Consorzio di Tutela dunque è concretamente impegnato sulle questioni della sostenibilità ambientale, della salubrità del prodotto, della sicurezza alimentare, del benessere animale all'interno dell'intera filiera produttiva".

La crisi del Coronavirus e le recenti alluvioni in centro Europa hanno dimostrato quanto i paesi più sviluppati come i nuovi giganti siano vulnerabili. Esiste quindi una questione planetaria di transizione ecologica che parte dal rapporto con il territorio. *"Condividiamo e siamo lieti di sostenere la scelta del tema "La Nuova Stagione" fatta per questa edizione di ripresa del FOOD&SCIENCE, che conferma la sua vocazione a superare luoghi comuni e fake news attraverso il confronto ad alto livello su dati scientifici e dati economici – sottolinea Zaghini – Siamo convinti che il Festival saprà cogliere quanto sia necessario un approccio olistico per innovare profondamente il settore agroalimentare e che valuti la produzione alimentare, l'agricoltura e il commercio, insieme alla qualità del cibo e dell'ambiente, alla tutela della salute, alla gestione delle risorse e del territorio, e avendo tra le priorità la salvaguardia dei valori sociali e culturali legati all'alimentazione. Ogni crisi crea un'opportunità che soprattutto i settori produttivi strategici come l'agroalimentare devono saper cogliere".*

[Da www.granapadano.it]

TORNA IL 25 E 26 SETTEMBRE LA 17ESIMA EDIZIONE DI CASEUS VENETI

(20/09/21) Si terrà sabato 25 e domenica 26 settembre la 17esima edizione di Caseus Veneti, il concorso regionale dei formaggi del Veneto, che vedrà confrontarsi centinaia di produttori in 39 categorie, attivi in una delle regioni italiane più ricche di specialità casearie. Protagoniste le grandi denominazioni d'origine ma anche piccolissime produzioni tipiche, presidi Slow food, stagionature ed affinamenti tra i più diversi.



I formaggi saranno protagonisti anche degli eventi che animeranno il concorso, decine tra cooking show presentati da 7 chef veneti, degustazioni guidate con maestri assaggiatori, pizze con i formaggi Dop e un nuovo concorso, che vedrà pub e paninoteche sfidarsi per il premio di miglior Panino Veneto Dop.

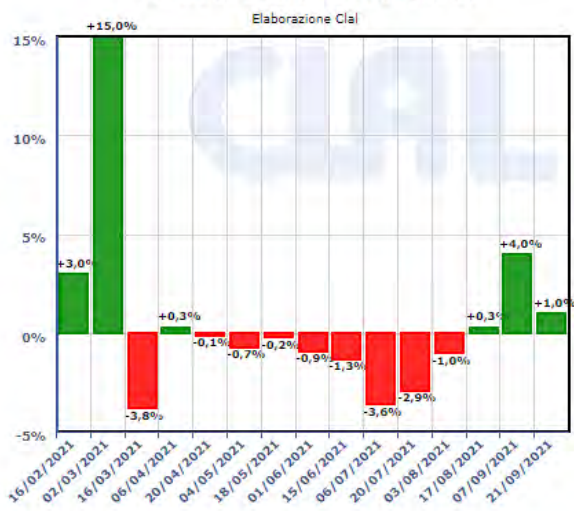
[Da www.alimentando.info]

IL MERCATO
LATTIERO-CASEARIO:
STATISTICHE
E PREZZI

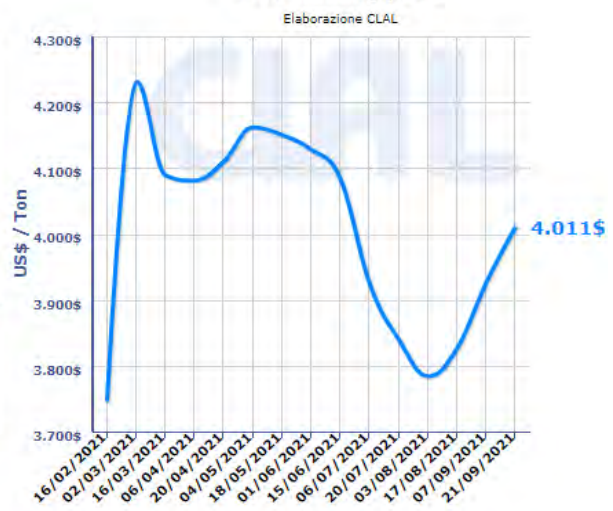
RISULTATI ASTA DI FONTERRA DEL 21 SETTEMBRE 2021 (DA CLAL)

Riportiamo, in una prospettiva temporale, i risultati delle vendite all'asta, introdotte dalla Cooperativa Neozelandese Fonterra a partire dall'anno 2008, per il burro anidro (**AMF** - Anhydrous Milk Fat), latticello in polvere (**BMP** - Butter Milk Powder), polvere di latte scremato (**SMP** - Skimmed Milk Powder), polvere di latte intero (**WMP** - Whole Milk Powder), proteine concentrate del latte (**MPC 70** - Milk Protein Concentrate), caseina presamica (Casein Rennet) e formaggio (Cheddar).

Variazione del GDT Price Index



AVG winning price



| | PREZZI CORRENTI US\$ / Ton | | PREZZI MEDI DELL'ASTA - US\$ / Ton - | | | | | | | | 07 Sep 2021 | 17 Aug 2021 |
|-----------------------------------|-------------------------------|----------------------|---|-------------------|-------------------|-------------------|-------------------|-------------------|-----------------|------------------------------|-----------------|-----------------|
| | Oceania (17 Sep 2021) | USA (17 Sep 2021) | 21 Sep 2021 AVG winning price: 4.011 US\$/Ton, Change in price index: 1 % | | | | | | | | | |
| | | | C. 1 Oct 21 | C. 2 Nov 21 | C. 3 Dec 21 | C. 4 Jan 22 | C. 5 Feb 22 | C. 6 Mar 22 | Prezzo medio | % asta prec. ¹ | Prezzo medio | Prezzo medio |
| AMF (Burro Anidro) | - | - | 5.984 | 5.953 | 5.950 | 5.963 | 5.985 | 5.975 | 5.962 | - | 5.970 | 5.791 |
| BMP (Polv. di latticello) | - | - | n.a. | n.a. | n.a. | n.a. | n.a. | n.a. | n.a. | - | 3.287 | - |
| BURRO 82% | 4.875 | 3.946 | 4.890 | 4.840 | 4.845 | 4.856 | 4.905 | 4.855 | 4.857 | -1,9% | 4.948 | 4.771 |
| CASEINA PRESAMICA | - | 10.582 | n.a. | n.a. | n.a. | n.a. | n.a. | n.a. | n.a. | - | - | - |
| CHEDDAR | 4.325 | 3.952 | 4.270 | 4.240 | 4.301 | 4.241 | 4.366 | 4.288 | 4.274 | -1,2% | 4.328 | 4.185 |
| LATTOSIO | - | 970 | n.a. | 1.183 | n.a. | n.a. | n.a. | n.a. | 1.183 | +1,3% | 1.167 | 1.097 |
| MPC (Proteine concentr.) | - | - | n.a. | n.a. | n.a. | n.a. | n.a. | n.a. | n.a. | - | - | - |
| SMP (Polv. latte scremato) | 3.175 | 2.960 | 3.300 | 3.298 | 3.307 | 3.285 | 3.325 | n.a. | 3.302 | +0,9% | 3.274 | 3.053 |
| SWP (Polv. di siero dolce) | - | - | n.a. | n.a. | n.a. | n.a. | n.a. | n.a. | n.a. | - | - | - |
| WMP (Polv. latte intero) | 3.638 | 4.046 | 3.815 | 3.777 | 3.768 | 3.758 | 3.771 | n.a. | 3.777 | +2,2% | 3.691 | 3.552 |

n.a.: non disponibile
Per ogni prodotto, il prezzo evidenziato è il più alto dell'ultima asta.

Ultimo aggiornamento: 21-09-2021
Nota: gDT prices are USD/metric tonne FAS
1) Variazione percentuale rispetto ai risultati dell'asta precedente (calcolo basato su Indici forniti dal gDT)
Fonte: [GlobalDairyTrade](#), USDA

| | PREZZI CORRENTI EURO / Ton | | PREZZI MEDI DELL'ASTA - EURO / Ton - | | | | | | | | 07 Sep 2021 | 17 Aug 2021 |
|-----------------------------------|-------------------------------|----------|---|-------------------|-------------------|-------------------|-------------------|-------------------|-----------------|------------------------------|-----------------|-----------------|
| | Oceania (17 Sep 2021) | Germania | 21 Sep 2021 (1 € = 1.1711 \$) | | | | | | | | | |
| | | | C. 1 Oct 21 | C. 2 Nov 21 | C. 3 Dec 21 | C. 4 Jan 22 | C. 5 Feb 22 | C. 6 Mar 22 | Prezzo medio | % asta prec. ¹ | Prezzo medio | Prezzo medio |
| AMF (Burro Anidro) | - | - | 5.110 | 5.083 | 5.081 | 5.092 | 5.111 | 5.102 | 5.091 | +1,2% | 5.032 | 4.920 |
| BMP (Polv. di latticello) | - | - | n.a. | n.a. | n.a. | n.a. | n.a. | n.a. | n.a. | - | 2.771 | - |
| BURRO 82% | 4.138 | 4.125 | 4.176 | 4.133 | 4.137 | 4.147 | 4.188 | 4.146 | 4.147 | -0,6% | 4.170 | 4.053 |
| CASEINA PRESAMICA | - | - | n.a. | n.a. | n.a. | n.a. | n.a. | n.a. | n.a. | - | - | - |
| CHEDDAR | 3.671 | 3.224 * | 3.646 | 3.621 | 3.673 | 3.621 | 3.728 | 3.662 | 3.650 | +0,0% | 3.648 | 3.555 |
| LATTOSIO | - | - | n.a. | 1.010 | n.a. | n.a. | n.a. | n.a. | 1.010 | +2,7% | 984 | 932 |
| MPC (Proteine concentr.) | - | - | n.a. | n.a. | n.a. | n.a. | n.a. | n.a. | n.a. | - | - | - |
| SMP (Polv. latte scremato) | 2.695 | 2.680 | 2.818 | 2.816 | 2.824 | 2.805 | 2.839 | n.a. | 2.820 | +2,2% | 2.760 | 2.593 |
| SWP (Polv. di siero dolce) | - | - | n.a. | n.a. | n.a. | n.a. | n.a. | n.a. | n.a. | - | - | - |
| WMP (Polv. latte intero) | 3.088 | 3.315 | 3.258 | 3.225 | 3.217 | 3.209 | 3.220 | n.a. | 3.225 | +3,7% | 3.111 | 3.017 |

n.a.: non disponibile
Per ogni prodotto, il prezzo evidenziato è il più alto dell'ultima asta.

Ultimo aggiornamento: 21-09-2021
Nota: gDT prices are USD/metric tonne FAS
* Prezzo riferito al **Cheddar** - Unione Europea (fonte: MMO)
1) Variazione percentuale rispetto ai risultati dell'asta precedente (calcolo aritmetico)
Fonte: [GlobalDairyTrade](#), USDA, Süddeutsche Butter - und Käseborse eV, Kempten

| | QUANTITÀ OFFERTE | | | | QUANTITÀ OFFERTE OGGETTO DELL'ASTA - Tonnellate - | | | | | | | | |
|----------------------------|--------------------|-----------------------------|-----------------------------|------------------------|--|------------------|------------------|------------------|------------------|------------------|-------------|-------------|-------------|
| | Totale Generale | Totale 2020 (Gen-Dic) | Totale 2021 (Gen-Set) | ± 2021 su 2020 * | 21 Sep 2021 | | | | | | 07 Sep 2021 | 17 Aug 2021 | 03 Aug 2021 |
| | | | | | C.1 Oct 21 | C.2 Nov 21 | C.3 Dec 21 | C.4 Jan 22 | C.5 Feb 22 | C.6 Mar 22 | | | |
| AMF (Burro Anidro) | 866.579 | 61.981 | 40.681 | -8,0% | 215 | 856 | 630 | 507 | 297 | 205 | 2.502 | 2.573 | 2.847 |
| BMP (Polv. di latticello) | 93.670 | 9.074 | 3.863 | -43,3% | n.a. | n.a. | n.a. | n.a. | n.a. | n.a. | n.a. | n.a. | n.a. |
| BURRO 82% | 420.223 | 45.494 | 29.260 | -10,3% | 180 | 729 | 468 | 425 | 250 | 222 | 2.067 | 2.146 | 1.941 |
| CASEINA PRESAMICA | 92.344 | 1.396 | 0 | -100,0% | n.a. | n.a. | n.a. | n.a. | n.a. | n.a. | n.a. | n.a. | n.a. |
| CHEDDAR | 291.040 | 20.246 | 10.564 | -23,7% | 70 | 244 | 251 | 270 | 100 | 100 | 1.044 | 1.014 | 1.003 |
| LATTOSIO | 45.688 | 4.704 | 4.028 | +14,0% | 0 | 275 | n.a. | n.a. | n.a. | n.a. | 182 | 254 | 300 |
| MPC (Proteine concentr.) | 26.169 | 0 | 0 | 0,0% | n.a. | n.a. | n.a. | n.a. | n.a. | n.a. | n.a. | n.a. | n.a. |
| SMP (Polv. latte scremato) | 1.860.839 | 141.431 | 97.125 | -6,7% | 375 | 2.070 | 1.314 | 841 | 815 | n.a. | 5.331 | 4.478 | 4.864 |
| SWP (Polv. di siero dolce) | 2.326 | 0 | 0 | 0,0% | 0 | n.a. | n.a. | n.a. | n.a. | n.a. | n.a. | n.a. | n.a. |
| WMP (Polv. latte intero) | 5.179.576 | 393.750 | 259.945 | -2,7% | 1.765 | 4.984 | 2.580 | 2.197 | 1.241 | n.a. | 13.094 | 12.078 | 12.394 |

n.a.: non disponibile

Ultimo aggiornamento: 21-09-2021

A decorrere da Settembre 2011 i dati si riferiscono alle Quantità Vendute (Winning MT).

* Variazione riferita allo stesso periodo dell'anno precedente

Fonte: GlobalDairyTrade, USDA

Nota WMP: Decorrenza 02 Jul 2008

AMF: Decorrenza 03 Nov 2009

SMP: Decorrenza 02 Mar 2010

BMP: Decorrenza 03 Aug 2010

CASEINA: Decorrenza 17 May 2011

MPC: Decorrenza 17 May 2011

CHEDDAR: Decorrenza 19 Jul 2011

LATTOSIO: Decorrenza 03 Apr 2012

BURRO: Decorrenza 19 Feb 2013

SWP: Decorrenza 16 Sep 2014

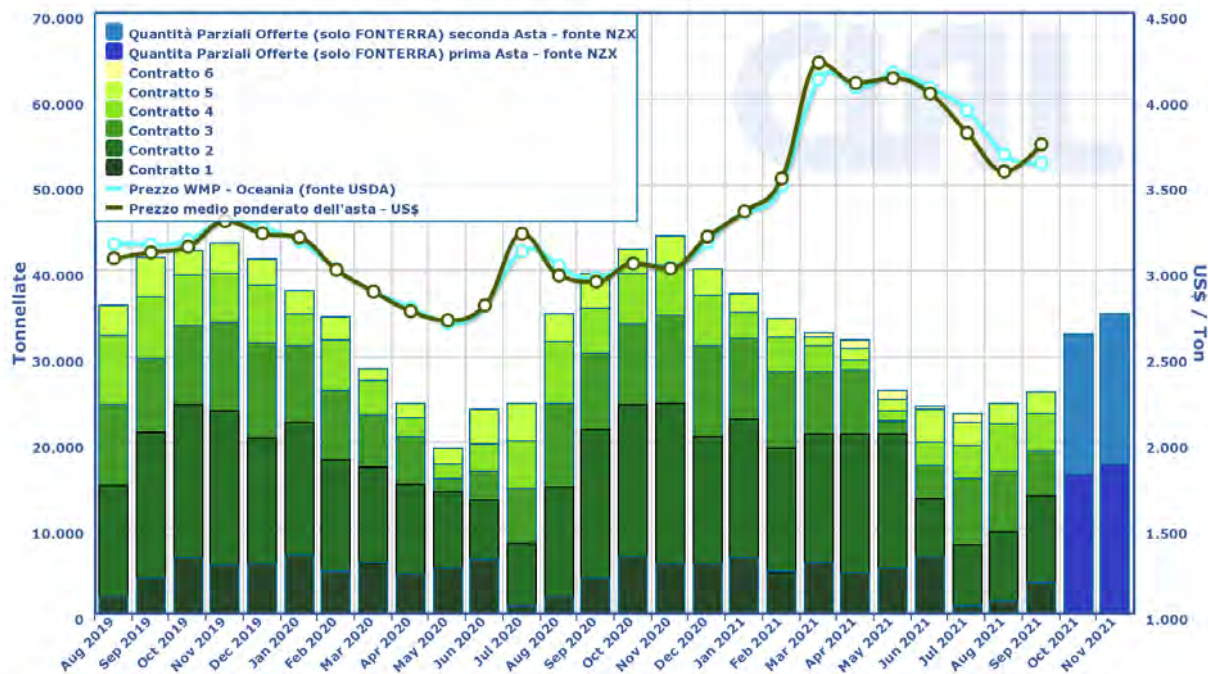
| Prodotto | Quantità preliminari parziali offerte (solo FONTERRA) | | | | |
|------------------------------|---|-----------------------|-----------------------|-----------------------|-----------------------|
| | Evento 21 Sep 2021 | Evento 05 Oct 2021 | Evento 19 Oct 2021 | Evento 02 Nov 2021 | Evento 16 Nov 2021 |
| WMP (Polv. latte intero) | 13.270 | 16.155 | 16.455 | 17.478 | 17.477 |
| ± su stima prec. stessa asta | -15,9% | -11,0% | -10,8% | 0% | - |
| SMP (Polv. latte scremato) | 5.140 | 6.135 | 6.135 | 6.395 | 6.395 |
| ± su stima prec. stessa asta | -3,7% | 0% | 0% | 0% | - |
| AMF (Burro anidro) | 3.045 | 3.150 | 3.150 | 3.100 | 3.100 |
| ± su stima prec. stessa asta | -3,3% | 0% | 0% | 0% | - |
| BURRO 82% | 2.495 | 2.175 | 2.175 | 2.200 | 2.200 |
| ± su stima prec. stessa asta | +16,0% | 0% | 0% | 0% | - |
| CHEDDAR | 1.070 | 1.070 | 1.070 | 1.070 | 1.070 |
| ± su stima prec. stessa asta | 0% | 0% | 0% | 0% | - |
| CASEINA PRESAMICA | 1.070 | 0 | 0 | 0 | 0 |
| ± su stima prec. stessa asta | - | - | - | - | - |
| BMP (Polv. di latticello) | 0 | 580 | 0 | 580 | 0 |
| ± su stima prec. stessa asta | 0% | 0% | 0% | 0% | - |

Ultimo aggiornamento: 21-09-2021

GlobalDairyTrade - WMP: Quantità offerte e prezzi medi ponderati mensili

(Dal 01/05/12 sono presenti 6 contratti riferiti a 6 periodi di consegna mensile)

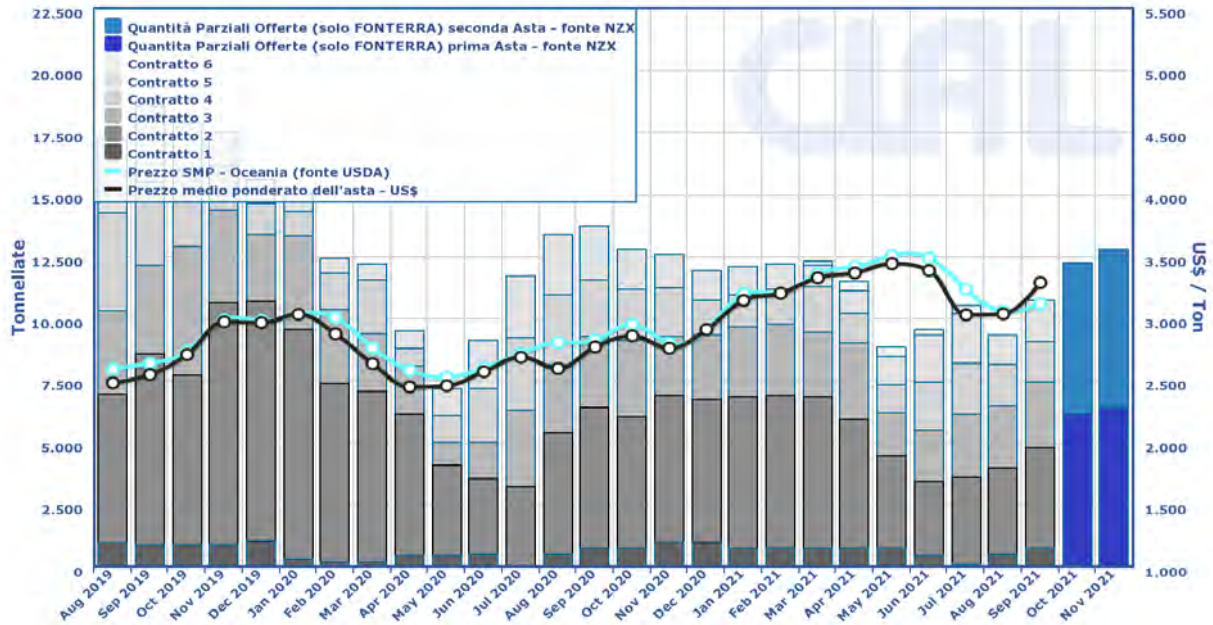
Fonte: GlobalDairyTrade



GlobalDairyTrade - SMP: Quantità offerte e prezzi medi ponderati mensili

(Dal 01/05/12 sono presenti 6 contratti riferiti a 6 periodi di consegna mensile)

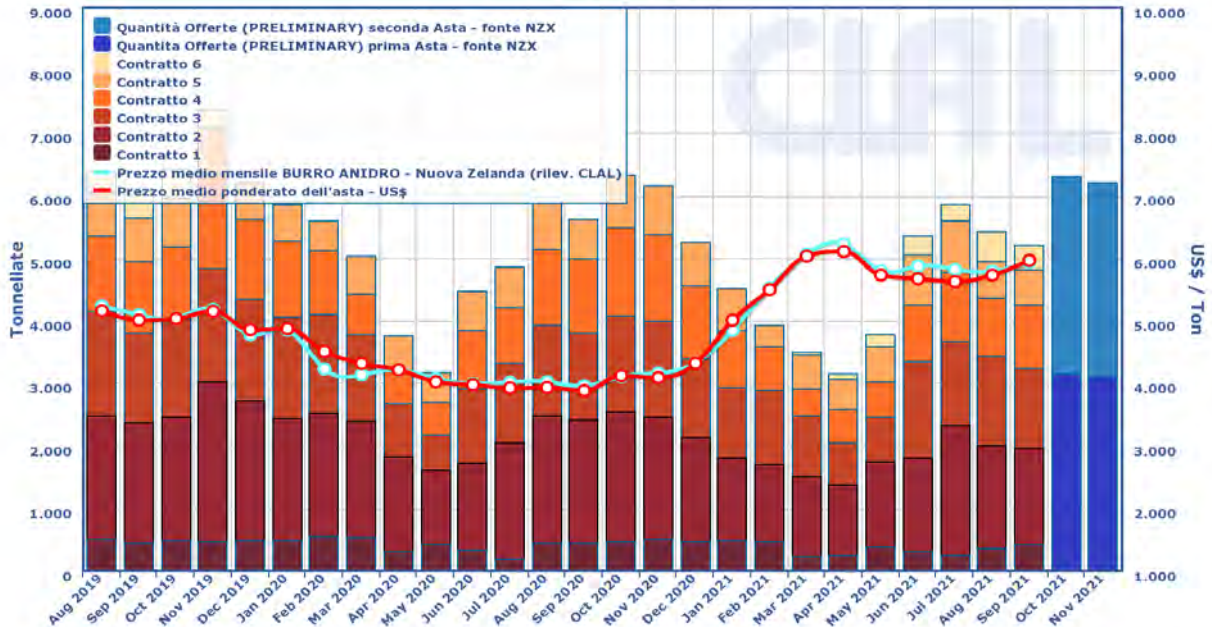
Fonte: GlobalDairyTrade



GlobalDairyTrade - AMF (Burro Anidro): Quantità offerte e prezzi medi ponderati mensili

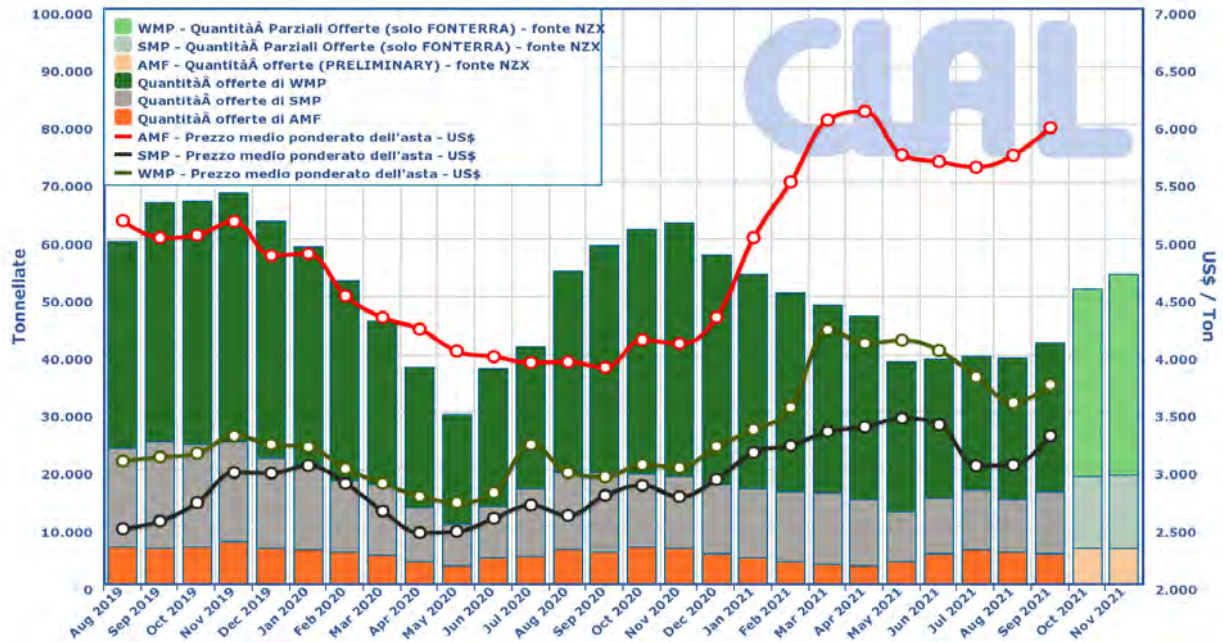
(Dal 01/05/12 sono presenti 6 contratti riferiti a 6 periodi di consegna mensile)

Fonte: GlobalDairyTrade



GlobalDairyTrade: Quantità offerte e prezzi medi ponderati mensili di WMP, SMP e AMF

Fonte: GlobalDairyTrade



[Homepage](#) > **Settimana n. 37/2021**

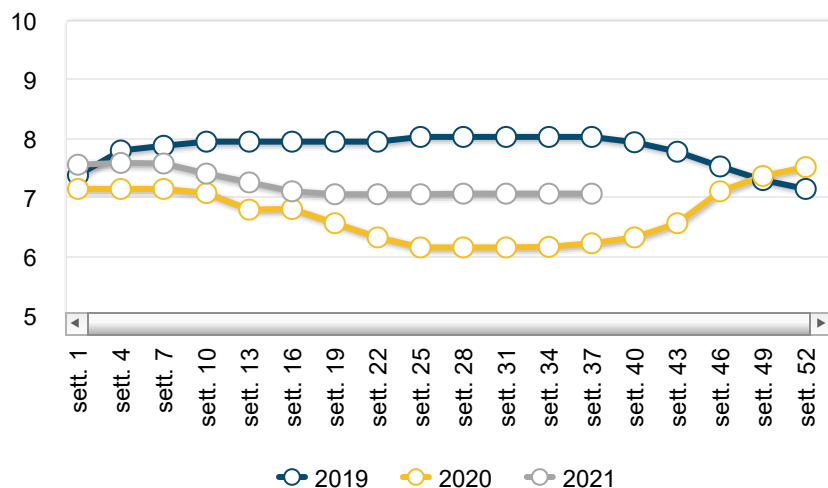
Latte e derivati bovini - News mercati

il settimanale Ismea di informazione sui prodotti agricoli e agroalimentari

n. 30/2021 - Settimana n. 37 dal 13 al 19 settembre 2021



Prezzi medi - Grana Padano 4-12 mesi



Mercato nazionale alla produzione

Prezzi medi nazionali

Prezzi medi - Formaggi

| PRODOTTO | ANNO-MESE-SETT. | PREZZO | VARIAZ. SU SETT. PREC. | VARIAZ. SU SETT. ANNO PREC. |
|----------------------|-----------------|----------------|------------------------|-----------------------------|
| Bra | 2021-9-3 | 8,40 €/Kg | 0,0% ↔ | -1,2% ↓ |
| Burro | 2021-9-3 | 2,72 €/Kg | 3,5% ↑ | 38,2% ↑ |
| Castelmagno | 2021-9-3 | 14,00 €/Kg | 0,0% ↔ | -15,2% ↓ |
| Crema di latte | 2021-9-3 | 2,22 €/Kg | 2,8% ↑ | 19,4% ↑ |
| Crescenza | 2021-9-3 | 4,81 €/Kg | 0,0% ↔ | 0,0% ↔ |
| Fontal Estero | 2021-9-3 | 4,55 €/Kg | 0,0% ↔ | 0,0% ↔ |
| Fontina | 2021-9-3 | 9,90 €/Kg | 0,0% ↔ | 0,0% ↔ |
| Gorgonzola | 2021-9-3 | 6,43 €/Kg | 0,0% ↔ | 0,0% ↔ |
| Grana padano | 2021-9-3 | 7,98 €/Kg | -0,4% ↓ | 7,3% ↑ |
| Italico | 2021-9-3 | 4,58 €/Kg | 0,0% ↔ | 0,4% ↑ |
| Latte spot | 2021-9-3 | 41,00 €/100 kg | 0,0% ↔ | 14,3% ↑ |
| Mascarpone | 2021-9-3 | 4,13 €/Kg | 0,0% ↔ | nd |
| Montasio | 2021-9-3 | 7,53 €/Kg | 0,0% ↔ | -0,2% ↓ |
| Mozzarella | 2021-9-3 | 5,43 €/Kg | 0,0% ↔ | 0,0% ↔ |
| Parmigiano reggiano | 2021-9-3 | 11,46 €/Kg | 0,0% ↔ | 23,7% ↑ |
| Provolone Val Padana | 2021-9-3 | 6,05 €/Kg | 0,0% ↔ | 0,0% ↔ |
| Raschera | 2021-9-3 | 7,90 €/Kg | 0,0% ↔ | 0,0% ↔ |
| Taleggio | 2021-9-3 | 5,04 €/Kg | 0,0% ↔ | 0,3% ↑ |
| Toma piemontese | 2021-9-3 | 7,70 €/Kg | 0,0% ↔ | 0,0% ↔ |

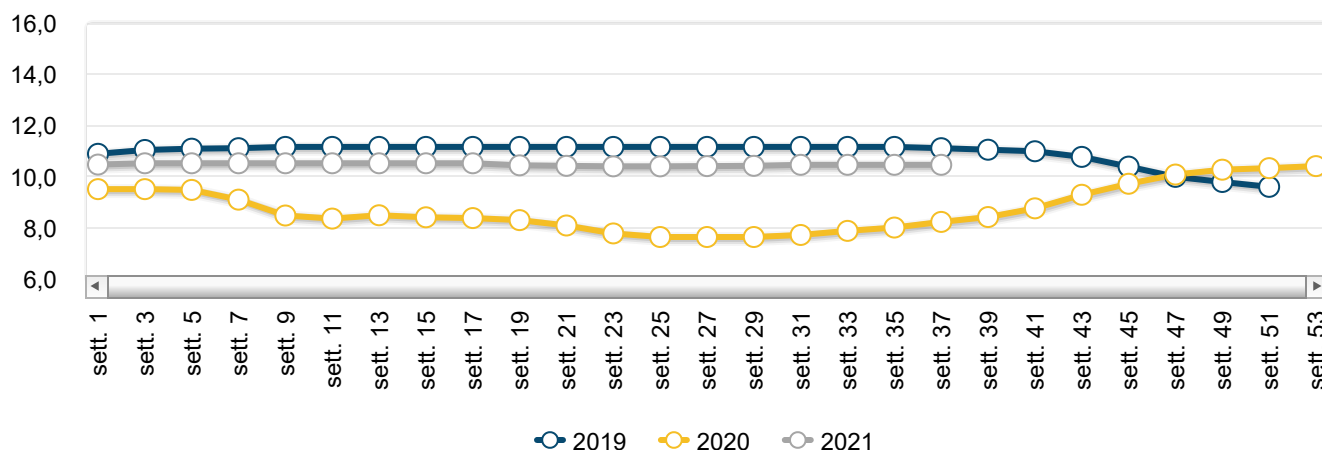
Il punto sul mercato

Nel corso dell'ultima settimana, sulla scia di quanto verificatosi la scorsa ottava, il mercato delle materie grasse ha registrato ancora incrementi per tutti i burri e lo zangolato di creme fresche. Per quest'ultimo vengono incrementati i valori pari a 10 centesimi sulla maggior parte delle piazze, con un andamento degli scambi che rimane buono. Prosegue la spinta inflattiva anche la crema di latte con i listini in recupero di 6 centesimi a Milano (2,22 euro/kg). Stabilità assoluta per il Parmigiano Reggiano „Dopp” su tutti i mercati e per

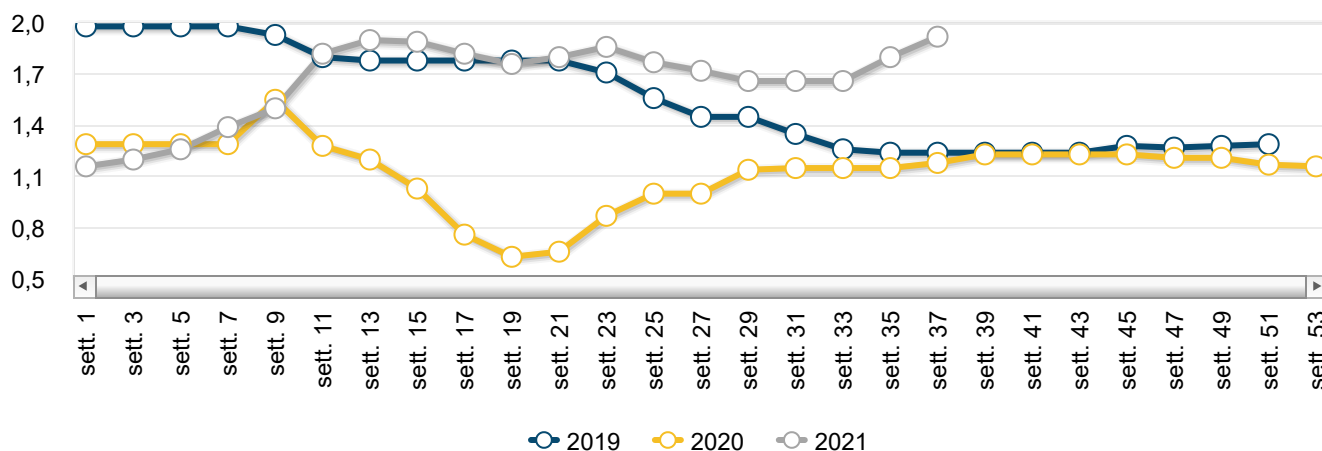
tutte le stagionature, mentre per il Grana Padano Dopp si registra qualche rallentamento per la varietà superiore ai 20 mesi con erosioni nei listini sia a Cremona (-1,15% var. cong.; +1,78% var. tend.) che a Mantova (-1,61% var. cong.; +6,38 var. tend.), mantenendo positivo il differenziale su base annua. Congiuntura stabile per la materia prima sia a Lodi (40,50 euro/100 kg) che a Verona (41,50 euro/100kg).



Parmigiano Reggiano 12 mesi - Andamento prezzi medi



Zangolato di creme fresche - Andamento prezzi medi



Prezzi medi per piazza

Latte e derivati

| PIAZZA | ANNO-MESE-SETT. | PREZZO | VARIAZ. SU SETT. PREC. | VARIAZ. SU SETT. ANNO PREC. |
|---|-----------------|------------|------------------------|-----------------------------|
| Bra - Duro | | | | |
| Cuneo | 2021-9-3 | 9,00 €/Kg | 0,0% | -2,2% |
| Bra - Tenero | | | | |
| Cuneo | 2021-9-3 | 7,80 €/Kg | 0,0% | 0,0% |
| Burro - Affioramento | | | | |
| Piacenza | 2021-9-3 | 2,18 €/Kg | 0,0% | 40,3% |
| Burro - Cee | | | | |
| Mantova | 2021-9-3 | 4,00 €/Kg | 2,6% | 23,1% |
| Milano | 2021-9-3 | 3,98 €/Kg | 2,6% | 23,6% |
| Burro - Di centrifuga | | | | |
| Milano | 2021-9-3 | 4,13 €/Kg | 2,5% | 22,6% |
| Burro - Pastorizzato | | | | |
| Cremona | 2021-9-3 | 3,30 €/Kg | 3,1% | 29,4% |
| Burro - Zangolato di creme fresche | | | | |
| Mantova | 2021-9-3 | 2,20 €/Kg | 4,8% | 57,1% |
| Milano | 2021-9-3 | 2,18 €/Kg | 4,8% | 53,5% |
| Modena | 2021-9-3 | 1,68 €/Kg | 1,8% | 64,7% |
| Parma | 2021-9-3 | 1,78 €/Kg | 6,0% | 74,5% |
| Reggio Emilia | 2021-9-3 | 1,78 €/Kg | 6,0% | 74,5% |
| Castelmagno - Maturo | | | | |
| Cuneo | 2021-9-3 | 14,00 €/Kg | 0,0% | -15,2% |
| Crema di latte - Sostanza Grassa 40% | | | | |
| Milano | 2021-9-3 | 2,22 €/Kg | 2,8% | 19,4% |

| PIAZZA | ANNO-MESE-SETT. | PREZZO | VARIAZ. SU SETT. PREC. | VARIAZ. SU SETT. ANNO PREC. |
|---|-----------------|-----------|------------------------|-----------------------------|
| Crescenza - Matura | | | | |
| Milano | 2021-9-3 | 4,23 €/Kg | 0,0% ↔ | 0,0% ↔ |
| Udine | 2021-9-3 | 5,40 €/Kg | 0,0% ↔ | 0,0% ↔ |
| Fontal Estero - - | | | | |
| Udine | 2021-9-3 | 4,55 €/Kg | 0,0% ↔ | 0,0% ↔ |
| Fontina - Matura | | | | |
| Aosta | 2021-9-3 | 9,90 €/Kg | 0,0% ↔ | 0,0% ↔ |
| Gorgonzola - Maturo dolce | | | | |
| Milano | 2021-9-3 | 5,75 €/Kg | 0,0% ↔ | 0,0% ↔ |
| Novara | 2021-9-3 | 6,10 €/Kg | 0,0% ↔ | 0,0% ↔ |
| Gorgonzola - Maturo piccante | | | | |
| Milano | 2021-9-3 | 6,75 €/Kg | 0,0% ↔ | 0,0% ↔ |
| Novara | 2021-9-3 | 7,10 €/Kg | 0,0% ↔ | 0,0% ↔ |
| Grana padano - Stagionato 12/15 mesi | | | | |
| Cremona | 2021-9-3 | 7,78 €/Kg | 0,0% ↔ | 0,6% ↑ |
| Mantova | 2021-9-3 | 8,53 €/Kg | 0,0% ↔ | 7,6% ↑ |
| Milano | 2021-9-3 | 8,53 €/Kg | 0,0% ↔ | 5,6% ↑ |
| Piacenza | 2021-9-3 | 8,50 €/Kg | 0,0% ↔ | 23,2% ↑ |
| Grana padano - Stagionato 16/24 mesi | | | | |
| Cremona | 2021-9-3 | 8,60 €/Kg | -1,1% ↓ | 1,8% ↑ |
| Mantova | 2021-9-3 | 9,18 €/Kg | -1,6% ↓ | 6,4% ↑ |
| Grana padano - Stagionato 4/12 mesi | | | | |
| Cremona | 2021-9-3 | 7,05 €/Kg | 0,0% ↔ | 13,3% ↑ |

| PIAZZA | ANNO-MESE-SETT. | PREZZO | VARIAZ. SU SETT. PREC. | VARIAZ. SU SETT. ANNO PREC. |
|---|-----------------|----------------|------------------------|-----------------------------|
| Mantova | 2021-9-3 | 7,08 €/Kg | 0,0% ↔ | 12,7% ↑ |
| Milano | 2021-9-3 | 7,08 €/Kg | 0,0% ↔ | 14,6% ↑ |
| Piacenza | 2021-9-3 | 7,10 €/Kg | 0,0% ↔ | 15,4% ↑ |
| Italico - Fresco | | | | |
| Brescia | 2021-9-3 | 4,35 €/Kg | 0,0% ↔ | 1,2% ↑ |
| Milano | 2021-9-3 | 4,25 €/Kg | 0,0% ↔ | 0,0% ↔ |
| Italico - Maturo | | | | |
| Milano | 2021-9-3 | 5,15 €/Kg | 0,0% ↔ | 0,0% ↔ |
| Latte spot - Nazionale crudo | | | | |
| Lodi | 2021-9-3 | 40,50 €/100 kg | 0,0% ↔ | 12,5% ↑ |
| Verona | 2021-9-3 | 41,50 €/100 kg | 0,0% ↔ | 13,7% ↑ |
| Mascarpone - - | | | | |
| Milano | 2021-9-3 | 4,13 €/Kg | 0,0% ↔ | nd |
| Montasio - Fresco stagionato fino 2 mesi | | | | |
| Udine | 2021-9-3 | 6,15 €/Kg | 0,0% ↔ | -0,8% ↓ |
| Montasio - Stagionato 12-15 mesi | | | | |
| Udine | 2021-9-3 | 8,10 €/Kg | 0,0% ↔ | 0,0% ↔ |
| Montasio - Stagionato 4-6 mesi | | | | |
| Udine | 2021-9-3 | 8,35 €/Kg | 0,0% ↔ | 0,0% ↔ |
| Mozzarella - 125 gr | | | | |
| Milano | 2021-9-3 | 4,50 €/Kg | 0,0% ↔ | 0,0% ↔ |
| Roma | 2021-9-3 | 6,35 €/Kg | 0,0% ↔ | 0,0% ↔ |
| Mozzarella - 250 gr | | | | |

| PIAZZA | ANNO-MESE-SETT. | PREZZO | VARIAZ. SU SETT. PREC. | VARIAZ. SU SETT. ANNO PREC. |
|---|-----------------|------------|------------------------|-----------------------------|
| Foggia | 2021-9-3 | 6,80 €/Kg | 0,0% → | 10,6% ↑ |
| Parmigiano reggiano - Stagionato 12 mesi | | | | |
| Mantova | 2021-9-3 | 10,20 €/Kg | 0,0% → | 25,2% ↑ |
| Milano | 2021-9-3 | 10,20 €/Kg | 0,0% → | 27,9% ↑ |
| Modena | 2021-9-3 | 10,65 €/Kg | 0,0% → | 27,3% ↑ |
| Parma | 2021-9-3 | 10,55 €/Kg | 0,0% → | 25,6% ↑ |
| Reggio Emilia | 2021-9-3 | 10,43 €/Kg | 0,0% → | 27,4% ↑ |
| Parmigiano reggiano - Stagionato 24 Mesi | | | | |
| Mantova | 2021-9-3 | 12,35 €/Kg | 0,0% → | 25,1% ↑ |
| Milano | 2021-9-3 | 12,50 €/Kg | 0,0% → | 24,4% ↑ |
| Modena | 2021-9-3 | 12,45 €/Kg | 0,0% → | 20,3% ↑ |
| Parma | 2021-9-3 | 12,43 €/Kg | 0,0% → | 19,2% ↑ |
| Reggio Emilia | 2021-9-3 | 12,15 €/Kg | 0,0% → | 20,6% ↑ |
| Provolone Val Padana - Fresco | | | | |
| Cremona | 2021-9-3 | 6,00 €/Kg | 0,0% → | 0,0% → |
| Milano | 2021-9-3 | 5,83 €/Kg | 0,0% → | 0,0% → |
| Provolone Val Padana - Maturo | | | | |
| Cremona | 2021-9-3 | 6,25 €/Kg | 0,0% → | 0,0% → |
| Milano | 2021-9-3 | 6,13 €/Kg | 0,0% → | 0,0% → |
| Raschera - Maturo | | | | |
| Cuneo | 2021-9-3 | 7,90 €/Kg | 0,0% → | 0,0% → |
| Taleggio - Fresco | | | | |
| Brescia | 2021-9-3 | 4,78 €/Kg | 0,0% → | 1,1% ↑ |

| PIAZZA | ANNO-MESE-SETT. | PREZZO | VARIAZ. SU SETT. PREC. | VARIAZ. SU SETT. ANNO PREC. |
|---------------------------------|-----------------|-----------|------------------------|-----------------------------|
| Milano | 2021-9-3 | 4,75 €/Kg | 0,0% ↔ | 0,0% ↔ |
| Taleggio - Maturo | | | | |
| Milano | 2021-9-3 | 5,60 €/Kg | 0,0% ↔ | 0,0% ↔ |
| Toma piemontese - Maturo | | | | |
| Cuneo | 2021-9-3 | 7,70 €/Kg | 0,0% ↔ | 0,0% ↔ |



Scarica la News mercati (649.14 KB).

Archivio News mercati lattiero-caseari

14/09/2021 Latte e derivati bovini - Settimana n. 36/2021

07/09/2021 Latte e derivati bovini - Settimana n. 35/2021

01/09/2021 Latte e derivati bovini - Settimana n. 34/2021

28/07/2021 Latte e derivati bovini - Settimana n. 29/2021

21/07/2021 Latte e derivati bovini - Settimana n. 28/2021

Ismea - Area Mercati

Servizio di rilevazione dei prezzi certificato qualità UNI EN ISO 9001

contattaci

*PREZZI
AGRICOLI*

A cura di: Emanuela Denti

MILANO - Rilevazione del 20 Settembre 2021

FRANCO CASEIFICIO O MAGAZZINO DI STAGIONATURA, MERCE NUDA, CONTENUTO DI GRASSI SECONDO LA PRESCRIZIONE DI LEGGE PAGAMENTO IN CONTANTI – IVA ESCLUSA –

N.B. Le forme, se del caso, o le confezioni dei prodotti d'origine e tipici devono recare impresso il marchio dei rispettivi Consorzi di Tutela.

| FORMAGGI | | | 13/09/2021 | 20/09/2021 | VAR. |
|-----------------|--|---------|---------------|----------------------|--------------------|
| | | U.M. | Euro | Euro | |
| 9 | parmigiano reggiano (scelto 01): per frazione di partita: stagionatura di 30 mesi e oltre | Kg | 12,75- 13,35 | 12,85- 13,45 | +0,10/+0,10 |
| 10 | stagionatura da 24 mesi e oltre | Kg | 12,25 – 12,75 | 12,30 – 12,80 | +0,05/+0,05 |
| 21 | stagionatura di 18 mesi e oltre | Kg | 11,60 – 11,80 | 11,60 – 11,80 | |
| 22 | stagionatura minima di 12 mesi per lotto/lotti da produttore | Kg | 10,00 – 10,40 | 10,00 – 10,40 | |
| 28 | grana padano (scelto 01): per frazione di partita: riserva 20 mesi e oltre | Kg | 8,95 – 9,25 | 8,95 – 9,25 | |
| 29 | stagionatura di 16 mesi e oltre | Kg | 8,35 – 8,70 | 8,35 – 8,70 | |
| 40 | stagionatura di 9 mesi da produttore | Kg | 7,00 – 7,15 | 7,00 – 7,15 | |
| 41 | stagionatura 60-90 gg. fuori sale | Kg | 5,90 – 6,05 | 5,90 – 6,05 | |
| 50 | provolone valpadana: fino a 3 mesi di stagionatura | Kg | 5,75 – 5,90 | 5,75 – 5,90 | |
| 60 | oltre 3 mesi di stagionatura | Kg | 6,00 – 6,25 | 6,00 – 6,25 | |
| 65 | pecorino romano: stagionatura di 5 mesi e oltre da produttore | Kg | 9,00 – 9,20 | 9,05 – 9,30 | +0,05/+0,10 |
| 70 | asiago: d'allevato con stagionatura minima 90 gg. | Kg | 6,05 – 6,35 | 6,05 – 6,35 | |
| 80 | pressato fresco | Kg | 5,15 – 5,45 | 5,15 – 5,45 | |
| 90 | gorgonzola: maturo dolce | Kg | 5,60 – 5,90 | 5,60 – 5,90 | |
| 100 | maturo piccante | Kg | 6,60 – 6,90 | 6,60 – 6,90 | |
| 110 | Italico: prodotto fresco | Kg | 4,20 – 4,30 | 4,20 – 4,30 | |
| 120 | prodotto maturo | Kg | 5,00 – 5,30 | 5,00 – 5,30 | |
| 140 | taleggio: prodotto fresco fuori sale | Kg | 4,65 – 4,85 | 4,65 – 4,85 | |
| 150 | prodotto maturo | Kg | 5,40 – 5,80 | 5,40 – 5,80 | |
| 160 | quartirolino lombardo | Kg | 4,90 – 5,10 | 4,90 – 5,10 | |
| 170 | crecenza matura | Kg | 4,10 – 4,35 | 4,10 – 4,35 | |
| 180 | mozzarella di latte vaccino confezione (125 gr. Circa) | Kg | 4,45 – 4,55 | 4,45 – 4,55 | |
| 190 | mascarpone | Kg | 4,00 – 4,25 | 4,00 – 4,25 | |
| 191 | siero di latte raffreddato per uso industriale | 1000 Kg | 22,50 – 23,50 | 23,00 – 24,00 | +0,50/+0,50 |
| 192 | siero di latte per uso zootecnico | 1000 Kg | 6,00 – 7,00 | 6,00 – 7,00 | |

FRANCO PARTENZA, PAGAMENTO IN CONTANTI - IVA ESCLUSA - Rilevazione settimanale sulla piazza di Milano

| BURRO E CREMA DI LATTE | | | 13/09/2021 | 20/09/2021 | VAR. |
|-------------------------------|--|------|------------|-------------|--------------|
| | | U.M. | Euro | Euro | |
| 11 | burro pastorizzato (al netto dei premi quali quantitativi, oneri trasporti, provvigioni) | Kg | 2,38 | 2,43 | +0,05 |
| 20 | burro prodotto con crema di latte sottoposta a centrifugazione e pastorizzazione (secondo Regolamento CE n. 1234/07) | Kg | 3,98 | 4,03 | +0,05 |
| 30 | burro di centrifuga | Kg | 4,13 | 4,18 | +0,05 |
| 32 | zangolato di creme fresche per la burrificazione (al netto dei premi quali quantitativi, oneri trasporti, provvigioni) | Kg | 2,18 | 2,23 | +0,05 |
| 40 | crema di latte (40% di sostanza grassa) | Kg | 2,22 | 2,26 | +0,04 |
| 41 | crema da latte italiano (40% di sostanza grassa) | Kg | 2,24 | 2,28 | +0,04 |

| LATTE SPOT E PRODOTTI CASEARI | | | 13/09/2021 | 20/09/2021 | |
|--------------------------------------|--|---------|------------|------------------|----------------|
| | | U.M. | Euro | Euro | |
| | latte spot | | | | |
| 10 | latte nazionale crudo | 1000 Kg | 400 - 410 | 395 - 410 | -5/Inv. |
| | latte estero pastorizzato 3,6% di grasso peso volume f.co arrivo pagamento 60 gg. IVA escl. | | | | |
| 11 | latte bovino biologico | 1000 Kg | 505 - 520 | 505 - 520 | |
| 21 | francese | 1000 Kg | 385 - 400 | 390 - 410 | +5/+10 |
| 22 | tedesco | 1000 Kg | 405 - 430 | 410 - 440 | +5/+10 |
| 25 | latte estero scremato 0,03 | 1000 Kg | 250 – 260 | 255 – 265 | +5/+5 |

BORSA MERCI DI MODENA
- Rilevazioni di Lunedì 20 settembre 2021 -

| Denominazione e qualità delle merci | U.M. | Min EURO | Max EURO | Var. | Fase di scambio, condizione di vendita ed altre note |
|--|------|----------|----------|-------------|---|
| <u>Zangolato di creme fresche per burrificazione della provincia di Modena, destinato ad ulteriore lavorazione, raffreddato e conservato a temperatura inferiore a 4°C, materia grassa min 82%, residuo secco magro max 2%, acidità max 1%</u> | Kg. | | 1,78 | +0,10 | Prezzo alla produzione, franco caseificio. Prezzo unico. Note: Dal 06/02/12 adeguamento tecnico del prezzo; vedi n. (8) fondo listino |
| Formaggio Parmigiano-Reggiano: qualità: scelto +12% fra 0-1 quantità: circa 1000 forme circa: produzione minimo 30 mesi e oltre | Kg. | 12,85 | 13,55 | +0,05/+0,05 | Prezzo franco magazzino venditore. Note: Adeguamento tecnico del prezzo |
| Formaggio Parmigiano-Reggiano: qualità: scelto +12% fra 0-1 quantità: circa 1000 forme circa, produzione minimo 24 mesi e oltre | Kg. | 12,20 | 12,80 | +0,05/+0,05 | Prezzo franco magazzino venditore. Note: Adeguamento tecnico del prezzo |
| Formaggio Parmigiano-Reggiano: qualità: scelto +12% fra 0-1 quantità: circa 1000 forme circa, produzione minimo 18 mesi e oltre | Kg. | 11,45 | 12,05 | +0,05/+0,05 | Prezzo franco magazzino venditore. Note: Adeguamento tecnico del prezzo |
| Formaggio Parmigiano-Reggiano: qualità: scelto +12% fra 0-1 quantità: circa 1000 forme circa, produzione minimo 15 mesi e oltre | Kg. | 10,85 | 11,15 | = | Prezzo franco magazzino venditore. Note: Adeguamento tecnico del prezzo |
| Formaggio Parmigiano-Reggiano: qualità: scelto +12% fra 0-1 quantità: circa 1000 forme circa, lotto/i di produzione minima 12 mesi e oltre da caseificio produttore | Kg. | 10,15 | 10,45 | = | Prezzo franco magazzino venditore. Note: Adeguamento tecnico del prezzo |

BORSA MERCI DI NOVARA
- Rilevazioni di Lunedì 20 Settembre 2021 -

Franco caseificio, merce nuda, contenuto dei grassi secondo la prescrizione di legge, I.V.A. esclusa al kg.

Le forme di gorgonzola devono recare impresso il marchio del Consorzio di tutela.

| PRODOTTO | | Var. | |
|---|------|------|------|
| | | Min. | Max. |
| Zangolato di creme fresche per la burrificazione (prezzo medio) | €/kg | 2,00 | = |
| Burro pastorizzato (prezzo medio) | €/kg | 2,20 | = |
| | | | |

| | | | | |
|--|-----------|-------|------|---|
| Gorgonzola piccante maturo | €/kg | 6,95 | 7,25 | = |
| Gorgonzola dolce maturo | €/kg | 5,95 | 6,25 | = |
| Siero di gorgonzola freddo franco caseificio | €/1000 kg | 22,50 | | = |

*la quotazione del siero dal 3 maggio 2021 passa da euro/100 litri a euro/1000 kg utilizzando il coefficiente di conversione 1,027.

BORSA MERCI DI VERONA
- Rilevazioni di Lunedì 20 Settembre 2021 -

| PRODOTTI CASEARI | U.M. | Min EURO | Max EURO | Var. |
|---|-------------|-----------------|-----------------|-------------|
| <u>Siero di latte (residuo secco totale 5 - 6% - prezzo franco partenza - I.V.A. escl.)</u> | | | | |
| Per uso zootecnico | Ton. | 9,50 | 10,50 | Inv. |
| Per uso industriale | Ton. | 23,00 | 24,00 | +0,50/+0,50 |
| FORMAGGI per merce nuda, franco caseificio o magazzino di stagionatura, con un contenuto di grassi secondo le prescrizioni di legge, a pronta consegna e pagamento. | | | | |
| Grana Padano - "Formaggio fuori sale" atto a divenire Grana Padano | Kg. | 5,70 | 5,80 | Inv. |
| Grana Padano DOP - Stagionato 10/12 mesi | Kg. | 7,05 | 7,15 | Inv. |
| Grana Padano DOP - Stagionato oltre 15 mesi | Kg. | 7,70 | 8,05 | -0,20/-0,20 |
| Grana Padano DOP - Stagionato oltre 20 mesi | Kg. | 8,60 | 8,75 | -0,20/-0,20 |
| Provolone Valpadana DOP – Merce fresca | Kg. | 4,70 | 4,80 | Inv. |
| Provolone Valpadana – Stagionatura oltre 3 mesi | Kg. | 4,90 | 5,00 | Inv. |
| Monte Veronese DOP – A latte intero | Kg. | 4,80 | 5,00 | Inv. |
| Monte Veronese DOP – D'allevato fresco | Kg. | 5,75 | 5,85 | Inv. |
| Monte Veronese DOP – Mezzano | Kg. | 6,50 | 6,60 | Inv. |
| Monte Veronese DOP - Vecchio | Kg. | 8,70 | 8,80 | Inv. |
| LATTE SPOT - in cisterna - franco arrivo | | | | |
| Latte Spot Nazionale crudo | Ton. | 410 | 420 | Inv. |
| Latte Estero di provenienza Germania - Austria | Ton. | 430 | 440 | +20/+20 |
| Latte Magro Pastorizzato tipo 0,03 M.G | Ton. | 255 | 265 | +5/+5 |
| Panna di centrifuga 40% M.G. (nazionale) | Ton. | 2220 | 2320 | +40/+40 |
| Panna di centrifuga 40% M.G. (U.E.) | Ton. | 2170 | 2220 | +40/+40 |

BORSA MERCI DI REGGIO EMILIA
- Rilevazioni di Martedì 21 settembre 2021 -

I prezzi si intendono al netto di qualsiasi imposta per merce franco Reggio Emilia salvo speciali indicazioni.

| Denominazione e qualità merci | U.M. | Min. | Max. | Var. Min. | Var. Max. |
|--|--------|-------|-------|-----------|-----------|
| ATRI LATTICINI - Prezzo alla produzione. Si informa che dal 1° febbraio 2012 le borse Merci delle Camere di Commercio di Modena, Reggio Emilia e Parma hanno proceduto ad un adeguamento tecnico della quotazione dello zangolato mediante un recupero di €. 0,35/Kg dell'ammontare del premio riconosciuto al produttore | | | | | |
| Zangolato di creme fresche per la burrificazione della provincia di Reggio Emilia, destinato ad ulteriore lavorazione, raffreddato e conservato a temperatura inferiore a 4°C, materia grassa min. 82%, residuo secco magro max. 2%, acidità max. 1% | Kg | 1,83 | 1,83 | +0,05 | +0,05 |
| Siero (franco caseificio) | 100 Kg | 0,15 | 0,40 | = | = |
| FORMAGGIO PARMIGIANO-REGGIANO qualità: scelto + 12% fra 0-1 per lotti di partita | | | | | |
| <u>Produzione minimo 30 mesi e oltre</u> | Kg | 12,75 | 13,45 | +0,05 | = |
| <u>Produzione minimo 24 mesi e oltre</u> | Kg | 11,80 | 12,55 | +0,05 | = |
| <u>Produzione minimo 18 mesi e oltre</u> | Kg | 11,20 | 11,65 | = | = |
| <u>Produzione minimo 15 mesi e oltre</u> | Kg | 10,55 | 10,70 | = | = |
| <u>Lotto/i di produzione minima 12 mesi e oltre (da caseificio produttore)</u> | Kg | 10,05 | 10,40 | = | = |

BORSA MERCI DI CREMONA
- Rilevazioni di Mercoledì 22 Settembre 2021 -

| PRODOTTO (kg) | | MIN | MAX | Var. |
|----------------------------------|----------------------|------|------|-------|
| Burro | Pastorizzato | 3,35 | | +0,05 |
| Grana Padano (scelto 01)* | Stag. di 9 mesi | 7,00 | 7,10 | = |
| | Stag. tra 12-15 mesi | 7,50 | 8,05 | = |
| | Stag. oltre 15 mesi | 8,25 | 8,95 | = |
| Provolone Valpadana | Dolce | 5,95 | 6,05 | = |
| | Piccante | 6,15 | 6,35 | = |
| Provolone | Stag. fino a 3 mesi | 5,50 | 5,70 | = |
| | Stag. oltre 5 mesi | 5,75 | 6,05 | = |

* da stagionare franco luogo di stagionatura – pagamento secondo uso corrente

** con bollo provvisorio di origine del Grana Padano – in partite contrattate a numero con esclusione dello scarto – termini di pagamento secondo uso corrente