



# ASSOCASEARI

## ASSOCIAZIONE COMMERCIO PRODOTTI LATTIERO - CASEARI

### Servizio informativo N° 35/2021 del 17 Settembre 2021 - RISERVATO AGLI ASSOCIATI -

#### NORME E NOTIZIE

<b>MERCATO LATTIERO-CASEARIO</b> - Andamento settimanale	<b>PAG. 02</b>
<b>ETICHETTATURA ALIMENTARE</b> - Indicazioni nutrizionali volontarie, Position paper di accademici e scienziati: <a href="http://www.salute.gov.it">www.salute.gov.it</a>	<b>PAG. 03</b>
<b>POLITICA AGRICOLA COMUNE (PAC)</b> - Riforma, approvati i tre testi concordati durante i triloghi	<b>PAG. 03</b>
<b>SCAMBI UE/PAESI TERZI</b> - Nuovo certificato sanitario per le merci comunitarie spedite in un Paese terzo, scaricate e successivamente rientrate nella UE	<b>PAG. 03</b>
<b>EGITTO</b> - Estensione delle regole Halal a tutte le importazioni di prodotti lattiero-caseari	<b>PAG. 04</b>
<b>CINA</b> - Mega stalla da centomila vacche: Teseo Clal	<b>PAG. 04</b>
<b>CINA</b> - Sempre meno perdite e sprechi alimentari: ICE	<b>PAG. 05</b>
<b>FORMAGGI D.O.P. - "ASIAGO"</b> - Il Consorzio di Tutela punta sulla voglia di ripartenza: <a href="http://www.asiagocheese.it">www.asiagocheese.it</a>	<b>PAG. 05</b>
<b>FIERE ED EVENTI</b> - Il Monte Veronese partecipa a Tocati, il Festival internazionale dei giochi in strada di Verona: <a href="http://www.insiderdairy.com">www.insiderdairy.com</a>	<b>PAG. 06</b>
<b>FORMAGGI D.O.P. - "GORGONZOLA"</b> - Produzione agosto 2021: Consorzio di Tutela del Formaggio Gorgonzola	<b>PAG. 08</b>
<b>MERCATO LATTIERO-CASEARIO</b> - News Mercati Lattiero caseari - Settimana n. 36 dal 6 al 12 settembre 2021: Ismea	<b>PAG. 12</b>
<b>PREZZI</b> - Rilevazioni delle Camere di Commercio dal 13 al 17 settembre 2021	<b>PAG. 20</b>

**SEDI OPERATIVE:**

00153 ROMA - P.zza G.G. Belli, 2 - tel. +39 06.58301087 - fax +39 06.5817299 e-mail: [assocaseari@confcommercio.it](mailto:assocaseari@confcommercio.it)

26100 CREMONA - Via Manzoni, 2 - tel. +39 0372.464280 - fax +39 0372.463432 - e-mail: [info@assocaseari.it](mailto:info@assocaseari.it)

**SEDE LEGALE:** 20121 MILANO - C.so Venezia 47/49

\*\*\*\*\*

# NOTIZIE DELLA SETTIMANA

\*\*\*\*\*

## 1. IL MERCATO AGROALIMENTARE E LATTIERO-CASEARIO

### IL MERCATO LATTIERO-CASEARIO QUESTA SETTIMANA – A cura di Emanuela Denti e Lorenzo Petrilli -

Settimana leggermente più calma della precedente.

- All'estero, quello che tira sempre è il **latte** crudo, difficile da trovarsi anche pagando 0,48 €/kg in Francia e 0,49 €/kg in Germania. Lo scremato a 0,27 €/kg ma anche lì poca disponibilità. Un po' più di disponibilità rispetto alle settimane precedenti per la **crema**: divertente la giornata di mercoledì che apre con prezzi che vanno da 2,33 €/kg a 2,38 €/kg, già all'ora di pranzo anche i più esosi si sono allineati ai 2,30 €/kg. Venditori che hanno voglia di vendere ma non sotto la soglia dei 2,30 €/kg, ricordiamoci che cambiare di decina quando il mercato cala ha sempre un piccolo effetto traumatico. Freddezza da parte dei compratori che visto l'andazzo tengono duro. Staremo a vedere chi la vincerà. I suddetti prezzi si intendono franco arrivo Nord Italia con un costo di trasporto che incide tra 5 e 10 €/Ton.

Sul mercato nazionale, questa settimana sembra esservi più fiacca della scorsa, forse anche perché, malgrado alcuni caseifici abbiano ricominciato a produrre, di latte crudo ce n'è ancora in abbondanza, trattato ancora ai livelli di settimana scorsa, poi logicamente c'è sempre chi spunta un po' di meno e che ottiene un po' di più. Questa settimana, l'interesse da parte di alcuni operatori a mandare il latte a Nord delle Alpi è sempre più evidente. Lo scremato anche questa settimana vale un po' più dello straniero perché lo 0,27 €/kg anziché essere arrivo è partenza. Stessa cosa per la crema nazionale di qualità che, grazie ai livelli dei mercati esteri, viene pagata 6 sopra il bollettino. I suddetti prezzi si intendono franco partenza.

- Diamoci un po' di arie. Essendo il bollettino di Milano il primo della settimana, potremmo dire che forse per la prima volta abbiamo dato l'esempio per il **burro** poi seguito dagli altri. Kempten aumenta di € 0,10 il massimo, oggi 4,20 €/kg, e lascia invariato il minimo a 4,05 €/kg, ottenendo un prezzo medio di 4,125 €/kg, rimanendo ancora al di sotto del prezzo pagato dalla GDO tedesca. L'Olanda aumenta di € 0,09 e diventa 4,12 €/kg. La Francia, dopo mesi, è la più bassa avendo confermato i 4,10 €/kg. La media a tre di questa settimana è 4,115 €/kg.

Sul mercato si continuano a vedere offerte con prezzi ben al di sopra delle quotazioni dei bollettini. Resta in tensione il burro da pasticceria che un po' avverte la poca disponibilità di materia grassa e un po' l'assenza di Corman, il cui stabilimento è ancora in riparazione per i danni subiti dall'alluvione. Il risultato è che la caccia alla merce è più aperta che mai.

- Il **latte in polvere** anche questa settimana ha tutte le freccette verdi, sia per lo scremato alimentare che per lo zootecnico, tranne per l'intero tedesco che però era aumentato di molto.

Per quel che riguarda le offerte su ottobre e dicembre vi è unanimità di pensiero offrendo tutti, centesimo più centesimo meno, allo stesso livello. Le cose si fanno interessanti se invece si comincia a parlare del primo trimestre del 2022 con offerte che variano di centinaia di euro da operatore a operatore.

- **Siero**: anche qui la Germania fa eccezione, con l'unica freccetta gialla per l'alimentare mentre invece le rimanenti sono tutte verdi.

Questa settimana, di freccette rosse neanche l'ombra.

- I bollettini nazionali dei **formaggi** segnano un calo delle quotazioni delle voci del Grana Padano stagionato a Milano, Cremona e Mantova, mentre a Verona aumentano quelle del "fuori sale" e dello stagionato 15 e 20 mesi. Ancora in aumento le quotazioni del Pecorino Romano a Milano.

Le quotazioni medie europee dei formaggi segnano una freccetta verde al rialzo per il Gouda a 3,34 €/kg, l'Edamer a 3,32 €/kg e il Cheddar a 3,26 €/kg, mentre resta invariato l'Emmentaler a 4,90 €/kg.

NB: I prezzi pubblicati devono essere considerati solo indicativi di una tendenza di mercato, in quanto miscelanea non solo di prezzi effettivi di vendita, ma anche di prezzi di offerte e/o richieste rilevate sul mercato.

	Week 37	Week 36	Week 35	Week 34
BURRO (D)	4,05 - 4,20	4,05 - 4,10	4,00 - 4,10	3,95 - 4,04
BURRO IMPACCHETTATO 250 GR (D)	4,14 - 4,39	4,14 - 4,39	4,14 - 4,25	4,04 - 4,20
BURRO (F)	4,15	4,15	4,075	4,075
BURRO (NL)	4,12	4,03	4,00	3,95
SMP USO ALIMENTARE (D)	2630 - 2730	2590 - 2690	2540 - 2620	2500 - 2600
SMP USO ALIMENTARE (F)	2580	2550	2480	2510
SMP USO ALIMENTARE (NL)	2640	2580	2550	2530
SMP USO ZOOTECNICO (D)	2550 - 2580	2520 - 2550	2480 - 2510	2460 - 2490
SMP USO ZOOTECNICO (NL)	2580	2540	2510	2490
WMP (D)	3280 - 3350	3280 - 3350	3250 - 3300	3200 - 3300
WMP (F)	3170	3070	3035	3060
WMP (NL)	3220	3180	3110	3100
SIERO IN POLVERE USO ALIMENTARE (D)	1030-1100	1030-1100	1010-1100	990-1060
SIERO IN POLVERE USO ZOOTECNICO (D)	960-990	950-970	940-960	930-950
SIERO IN POLVERE USO ZOOTECNICO (F)	940	930	950	920
SIERO IN POLVERE USO ZOOTECNICO (NL)	990	970	950	950

### Import/export Gran Bretagna Luglio 2021

A luglio, le **importazioni** del Regno Unito non hanno registrato grandi variazioni, tranne una grande crescita dell'infant formula (+290% lug.'21/lug.'20). Il calo dell'import di formaggio sembra essersi stabilizzato intorno al 20% da marzo; i principali fornitori in difficoltà sono Irlanda, Germania e Paesi Bassi, mentre in recupero vi sono Belgio (+66% genn-lug'21/genn-lug'20), Polonia (+26% genn-lug'21/genn-lug'20) e Svezia (+111% genn-lug'21/genn-lug'20).

A confronto con un luglio 2020 debole, le esportazioni di quasi tutte le materie prime sono aumentate a luglio, migliorando il quadro da inizio anno che rimane tuttavia negativo.

Product	Volume in tonnes	% YOY	Value in £m	% YOY
Cheese	33.177	-27%	222.180	-21%
Butter	8.239	-36%	22.117	-46%
Milk powder	3033	7%	5.205	+20%
Whey	3.654	-17%	25.430	-18%
Infant formula	1.860	+290%	11.043	+10%
Maple	1.006	+6%	8.527	+18%
Lactose	542	-42%	5.081	-39%
Infant formula	13.996	+290%	37.423	+12%
WPC	1.151	+26%	20.661	+11%
WMP	24.137	+1%	145.956	+14%
Casein	2.988	+21%	11.627	0%
Condensed milk	3.426	-38%	22.471	-29%
Prepared spread	26.927	+1%	196.631	-2%

Product	Volume in tonnes	% YOY	Value in £m	% YOY
Cheese	11.892	-22%	82.099	-22%
Butter	3.292	+36%	20.882	+24%
Milk powder	1.257	+42%	8.311	+29%
Whey	4.428	-29%	27.250	-41%
WMP	4340	+11%	56.980	-57%
WPC	2.621	-21%	29.755	-24%
Lactose	920	+15%	6.373	+14%
Infant formula	539	+2%	4.339	+1%
WMP	1.536	+29%	10.209	+23%
WPC	37.946	-38%	453.317	-2%
Casein	1.211	+6%	13.828	+1%
Condensed milk	2.189	+67%	19.812	+124%
Prepared spread	3.138	+8%	26.136	+8%

I volumi di latte crudo hanno registrato un forte calo a luglio, -35% lug.'21/lug.'20, portando i primi sette mesi dell'anno combinati in negativo per la prima volta nel 2021 (-2% genn-lug'21/genn-lug'20). Le esportazioni di formaggio verso la UE, nonostante un altro calo a luglio, continuano a migliorare gradualmente (-29% genn-lug'21/genn-lug'20), soprattutto grazie alle spedizioni verso il Belgio (+278% genn-lug'21/genn-lug'20), mentre i volumi verso gli altri Stati membri rimangono significativamente al di sotto livelli pre-Brexit. Il Belgio è diventata la seconda destinazione del Regno Unito dopo l'Irlanda. Continua a crescere l'export di formaggio negli Stati Uniti, in aumento ogni mese da febbraio (+50% genn-lug'21/genn-lug'20).

### Import/export India Giugno 2021

L'India, primo produttore mondiale di latte, è autosufficiente al 100% ed è un esportatore intermittente sul mercato mondiale. Ogni volta che le scorte nazionali di SMP sono troppo alte, l'India inizia ad esportarne volumi notevoli: gli esempi più significativi sono 129.711 ton nel 2013, 61.301 ton nel 2014 e 42.588 ton nel 2018. Nel primo semestre 2021, i quantitativi di SMP esportati sono aumentati del 2074% rispetto allo stesso periodo del 2020. Le principali destinazioni sono Bangladesh (58%), Malesia (21%) ed Emirati Arabi Uniti (10%). Il burro è il secondo prodotto esportato (+9% genn-giu'21/genn-giu'20), di cui il 61% è stato venduto nei Paesi MENA.

L'India è anche un piccolo importatore di prodotti lattiero-caseari, principalmente di siero e suoi derivati, come il lattosio e il WPC, che provengono principalmente dalla UE (oltre il 60%). L'India è il terzo mercato di esportazione della UE per il lattosio (11%) il secondo per il WPC (19%). Mentre le importazioni di lattosio sono rimaste contenute nel primo semestre 2021, quelle di WPC sono aumentate ogni mese.

Product	Volume in tonnes	% YOY	Value in £m	% YOY
SMP	2.754	+17%	12.846	+10%
Cheese	560	+11%	3.854	+5%
Butter	868	+77%	2.235	+2%
Butteroil	1.215	+5%	5.983	+9%

Product	Volume in tonnes	% YOY	Value in £m	% YOY
Lactose	4.759	+44%	19.132	+4%
WPC	2.758	+216%	9.178	+114%
Whey	964	+8%	5.942	+36%

## SISTEMA DI ETICHETTATURA NUTRIZIONALE VOLONTARIA: POSITION PAPER DI ACCADEMICI E SCIENZIATI

(10/09/21) Diversi accademici e scienziati si sono pronunciati a favore del NutrInform Battery realizzando un documento condiviso.

Il documento identifica il sistema di etichettatura nutrizionale FOP proposto dall'Italia come uno strumento utile per facilitare e migliorare la comprensione delle caratteristiche di composizione nutrizionale dell'alimento, consentendone il collocamento all'interno di una dieta varia ed equilibrata, scongiurando il rischio di semplificare l'educazione alimentare e di trascurare la complessità dei criteri e delle raccomandazioni nutrizionali ampiamente supportate dalle evidenze scientifiche.



Il Position paper sul sistema di etichettatura nutrizionale volontaria NutrInform Battery è disponibile al link [https://www.salute.gov.it/imgs/C\\_17\\_pagineAree\\_5509\\_0\\_file.pdf](https://www.salute.gov.it/imgs/C_17_pagineAree_5509_0_file.pdf).

[Da [www.salute.gov.it](http://www.salute.gov.it)]

## RIFORMA PAC: APPROVATI TRE TESTI CONCORDATI DURANTE I TRILOGHI

(15/09/21) Lo scorso 9 settembre, la Commissione agricoltura del Parlamento europeo (COMAGRI) ha ampiamente approvato i tre testi concordati durante i triloghi sulla riforma della PAC (Piani Strategici, OCM e misure orizzontali). Tali documenti saranno votati in plenaria a novembre.

### 2. IL MONDO DELL'IMPORT-EXPORT

## NUOVO CERTIFICATO SANITARIO PER LE MERCI COMUNITARIE SPEDITE IN UN PAESE TERZO, SCARICATE E SUCCESSIVAMENTE RIENTRATE NELLA UE

(15/09/21) In seguito alla Brexit, è emerso un problema molto particolare, cioè come gestire le merci comunitarie spedite in Gran Bretagna, scaricate, immagazzinate in un deposito o magazzino e successivamente rispediti in un altro Paese della UE. Dato che il Regno Unito non era più nella UE, non esistevano disposizioni veterinarie pratiche per consentire il ritorno dei prodotti nel territorio comunitario.



In risposta, sulla Gazzetta Ufficiale della UE L 321 del 13 settembre 2021 è stato pubblicato il [Reg. \(UE\) n. 2021/1469](#), che modifica il Reg. (UE) n. 2020/2235 (modello di certificato sanitario) che prevede questo scenario e crea un nuovo certificato di "magazzinaggio" (modello STORAGE-TC-PAO). Le disposizioni del nuovo regolamento sono entrate in vigore il 14 settembre. Il nuovo certificato si applica anche ai prodotti spediti e successivamente spostati da territori e Paesi elencati nell'allegato XXII del Reg. (UE) n. 2021/404 (modificato dal regolamento 2021/1469 per includere Gran Bretagna e territori, Jersey, Guernsey e Isola di Man).

## EGITTO: ESTENSIONE DELLE REGOLE HALAL A TUTTE LE IMPORTAZIONI DI PRODOTTI LATTIERO-CASEARI

(15/09/21) Dal 1° ottobre 2021, l'Egitto richiederà la certificazione Halal emessa da IS EG Halal (ente di certificazione istituito dalle Autorità egiziane) per tutti i prodotti lattiero-caseari importati.

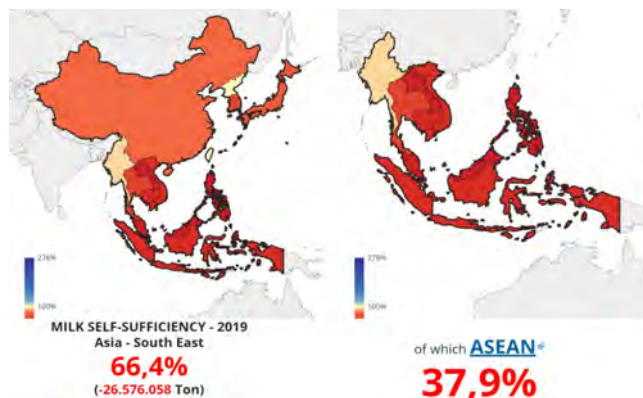
Finora solo i prodotti alimentari etichettati volontariamente come Halal dovevano ottenere la certificazione. La Commissione Europea sta trattando con urgenza l'argomento e sta valutando il rispetto delle regole del commercio internazionale per discuterne con le controparti egiziane.

## MEGA STALLA DA CENTOMILA VACCHE IN CINA

(17/09/21) In costruzione nella regione settentrionale dell'Inner Mongolia con un investimento di circa 620 milioni di dollari, un complesso suddiviso in otto settori che interesserà una superficie complessiva di 867 ettari per ospitare centomila vacche e produrre oltre mezzo milione di tonnellate di latte all'anno. Questa l'opera ciclopica avviata da Mengniu Dairy per costruire la più grande stalla del mondo, che incrementerà le attuali 5,7 milioni di tonnellate di latte che pongono questa regione settentrionale al primo posto nella produzione lattiera cinese.

Gli allevamenti zootecnici di enormi dimensioni sono già una realtà: basti pensare che le 25 maggiori aziende animali contano 1,7 milioni di vacche che producono il 29% del latte cinese pari, nel 2019, a 32 milioni di tonnellate. Colpisce anche la resa elevata di tali allevamenti, con Modern Farm che nel 2020 in una stalla dove si mungono 12.767 vacche, ha avuto una produzione media di 13.654 kg di latte per capo.

La tendenza a realizzare mega allevamenti sembra essere una realtà inarrestabile in Cina. Le ragioni risiedono nella maggiore possibilità di stabilizzare le quotazioni e negoziare i prezzi di foraggi e mangimi contrastando la volatilità delle quotazioni; di avere a disposizione le professionalità appropriate per i diversi ambiti della conduzione aziendale; di poter esercitare in modo uniforme la formazione e la gestione del personale per raggiungere gli obiettivi produttivi prefissati.



Il complesso che Mengniu Dairy sta realizzando in Inner Mongolia surclasserà quello attualmente più grande appartenente a Modern Farm situato nella provincia orientale di Anhui, vicina a Nanchino, con 20 mila vacche da latte munte in otto sistemi a giostra collegati ad un'unica cisterna. Sarà tre volte maggiore del più grande complesso di vacche da latte USA, che conta 30 mila capi e cinquanta volte più grande della maggiore stalla inglese, che ha duemila vacche.

Secondo quanto riferisce Dairy industry, le risorse per realizzare questa grande opera sono in parte anche russe e la maggioranza degli alimenti animali verrebbe importata dalla Russia, mentre una parte del latte prodotto sarebbe esportata verso questo Paese che deve colmare il deficit di latte conseguente al blocco delle importazioni da UE, ma anche da USA, Australia dagli altri Paesi che hanno imposto sanzioni alla Russia.

*Nel contempo, in Francia lo scorso dicembre ha chiuso i battenti la cosiddetta "stalle delle mille vacche". Quella che per i fondatori in Normandia era un'avventura imprenditoriale visionaria, è apparso ai più come un modello di agricoltura inconciliabile, poi naufragato di fronte alle tante opposizioni.*

*Saranno le mega stalle che si stanno diffondendo in Cina ma anche negli USA, il modello vincente per la sete mondiale di latte? Quale rispondenza ai criteri di sostenibilità? Ai posteri l'ardua sentenza...*

## CINA: SEMPRE MENO PERDITE E SPRECHI ALIMENTARI

(13/09/21) Con la chiusura di sabato della *International Conference on Food Loss and Waste* tenutasi a Jinan, nella provincia cinese orientale di Shandong, il Paese ha mandato un segnale al mondo. Il tema centrale dell'evento di tre giorni, che si è tenuto sia in presenza che online, è stato quello della riduzione delle perdite e degli sprechi alimentari e la promozione della sicurezza alimentare globale, attirando più di 300 partecipanti, compresi quelli del G20.



L'attuale produzione mondiale di cereali è di circa 2,8 miliardi di tonnellate annuali, facendo sì che la perdita dell'1% nella produzione di cereali equivalga alla perdita di 28 milioni di tonnellate di cibo, ovvero il necessario per sfamare circa 70 milioni di persone, come affermato da Ma Youxiang, viceministro dell'Agricoltura e degli Affari Rurali.

Negli ultimi anni, la Cina ha fatto progressi sostanziali nel frenare le perdite e gli sprechi nella produzione e nel consumo alimentare, con sforzi principali nel miglioramento delle strutture e delle attrezzature.

[Da ICE]

## 3. IL MONDO DEI FORMAGGI E DEI PRODOTTI LATTIERO-CASEARI

### IL CONSORZIO TUTELA FORMAGGIO ASIAGO PUNTA SULLA VOGLIA DI RIPARTENZA

(13/09/21) E' partita con successo la nuova stagione di promozione del Consorzio Tutela Formaggio Asiago che punta sulla voglia di ripartenza e ha visto, con Made in Malga, l'evento nazionale dedicato ai formaggi di montagna promosso e sostenuto dal Consorzio di Tutela nei due primi weekend di settembre, celebrare ad Asiago un rinnovato desiderio di socialità.



Made in Malga ha mostrato tutta la forza attrattiva della denominazione d'origine Asiago DOP e il suo profondo legame col luogo d'origine. La manifestazione, parte dell'ampio progetto del Consorzio Tutela Formaggio Asiago che testimonia una nuova visione del mondo dei consumi, ha affermato i valori distintivi di trasparenza, naturalità, attenzione alla biodiversità del formaggio Asiago DOP interpretando quella ricerca di senso nel cibo che il Consorzio di Tutela ha scelto di promuovere coinvolgendo ristoratori e consumatori.

Proprio l'Altopiano dei 7 Comuni è il presidio di un'agricoltura di montagna che rappresenta il simbolo vivente della millenaria storia del formaggio Asiago. Un patrimonio che, la ricerca archeologica finanziata dal Consorzio di Tutela e realizzata dalle Università di Padova e Sassari insieme al CIAS (Centro di Ateneo di Studi e Attività Spaziali "Giuseppe Colombo" di Padova), presentata in anteprima nel corso di Made in Malga, sta portando in luce col rinvenimento di antichissimi siti di malghe e casare distribuite su tutto il territorio dell'Altopiano. A malghe e malghesi il Consorzio Tutela Formaggio Asiago ha dedicato il momento inaugurale dell'evento ricordando il loro impegno nel preservare il territorio anche nei momenti più difficili. Nel corso della cerimonia, il Consorzio ha consegnato un assegno per la ricostruzione di Pian di Granezza, duramente colpita da una violenta e distruttiva tromba d'aria lo scorso 8 luglio. Frutto della raccolta fondi online lanciata e sostenuta dai soci del Consorzio, la donazione ha visto, in 60 giorni, il contributo di oltre 270 persone da tutta Italia, a conferma dell'importante valore collettivo che le malghe esprimono e che l'avvio dell'iter per il loro riconoscimento come patrimonio

Unesco intende ribadire.

L'impegno del Consorzio di Tutela per la produzione montana passa anche da una costante azione di qualificazione del prodotto celebrata, a Made in Malga, con un esclusivo Asiago DOP Prodotto della Montagna Stravecchio di 12 anni messo in vendita a 350 euro al chilogrammo. Specialità prodotta interamente sopra i 600 metri e tutelata fin dal 2006 dall'Unione Europea, l'Asiago DOP Prodotto della Montagna è occasione di promozione e valorizzazione dell'intero comprensorio e l'espressione di quell'unicità che il Consorzio Tutela Formaggio Asiago promuove, valorizza e comunica in tutto il mondo.

Il nuovo piano di promozione del Consorzio di Tutela prosegue con un'articolata programmazione in collaborazione con l'Associazione JRE - Jeunes Restaurateurs e le ConfCommercio di Vicenza, Padova, Treviso e Trento. Un percorso che, attraverso l'hashtag #siasiadop, chiama ristoratori e consumatori ad una discesa in campo per esprimere il nuovo sentire comune puntando al valore di scelte consapevoli, naturali, espressioni vive di un territorio.

[Da [www.asiagocheese.it](http://www.asiagocheese.it)]

#### 4. **FIERE ED EVENTI**

### **IL MONTE VERONESE PARTECIPA A TOCATÌ, IL FESTIVAL INTERNAZIONALE DEI GIOCHI IN STRADA DI VERONA**

(10/09/21) Il Consorzio del formaggio Monte Veronese Dop è partner di Tocatì, il Festival internazionale dei giochi in strada che si terrà a Verona, dal 17 al 19 settembre 2021.

Giunto alla XIX edizione, il Festival, organizzato dall'Associazione Giochi Antichi in collaborazione con il Comune di Verona e con il patrocinio della Regione Veneto e della Provincia di Verona, ha sempre visto la partecipazione del Consorzio del formaggio dei Monti Lessini, fin dalla sua prima edizione.



Il tema scelto per il 2021 è quello dell'acqua; a indicare il filo conduttore degli eventi e per orientarsi sulla mappa, ci saranno diversi colori: il rosso per i giochi, il blu per gli incontri e il colore giallo per contraddistinguere i luoghi più importanti per la Dop, cioè i Festival dedicati ai sapori. Come l'Osteria del Gioco, nel cortile di Palazzo Forti, storico e signorile edificio della città di Verona, dove si potranno gustare i sapori tipici del territorio grazie alla partnership con il Consorzio del Monte Veronese Dop.

"La valorizzazione dei prodotti del nostro territorio è sempre importante – spiega Alfonso Albi, presidente del Consorzio – soprattutto in contesti gioiosi e di festa come questo. Il gioco è fondamentale per la crescita e l'apprendimento, così lo è anche scoprire i sapori e la loro storia. Siamo felici di partecipare come partner e di portare i nostri formaggi da degustare, ora Tòca-a-tì: dalla voce dialettale veronese che vuol dire 'tocca a te', che questa sia una bellissima edizione".

Assieme al Monte Veronese Dop, proposto in diverse stagionature, si potranno degustare altri prodotti del territorio, da accompagnare con i vini di Cantine di Verona. Tre gli appuntamenti dedicati al pubblico nell'Osteria del Gioco a Palazzo Forti: venerdì 17 dalle 18.00 alle 22.30, sabato 18 dalle 11.00 alle 23.00 e domenica 19 dalle 11.00 alle 20.00. Da questa edizione anche all'Osteria saranno disponibili i giochi, a rafforzare il suo legame con la cultura ludica. A Palazzo Forti, in particolare, saranno presenti Awalè Wari – Il gioco della semina proposto dal Museo Africano e il Gioco dei Forti a cura di Veronauti. Il luogo è pensato anche per i bambini e sarà attrezzato con i servizi adatti ai più piccoli, compresa una nursery.

[Da [www.insiderdairy.com](http://www.insiderdairy.com)]

*IL MERCATO*  
*LATTIERO-CASEARIO:*  
*STATISTICHE*  
*E PREZZI*



ALLE DITTE ASSOCIATE

LORO INDIRIZZI

Novara, 10/09/2021

prot. n: 21100

oggetto: Grafico di produzione –

Andamento progressivo mensile.

Da un esame del grafico di produzione che si allega alla presente, si può rilevare che la produzione al 31.08.2021 risulta essere di n° 3.346.129 forme, con un aumento rispetto all'anno precedente di n° 56.434 forme (+1,72%) e un aumento rispetto all'anno 2019 di n° 129.880 forme (+4,04%). Dettaglio ultimi 3 anni in tabella:

Mese	2019	2020	2021	DIFF 21/20	
Gennaio	466.447	492.269	<b>482.338</b>	-9.931	-2,02%
Febbraio	883.592	906.905	<b>891.317</b>	-15.588	-1,72%
Marzo	1.308.340	1.325.692	<b>1.341.403</b>	15.711	1,16%
Aprile	1.721.919	1.667.533	<b>1.761.157</b>	93.624	5,61%
Maggio	2.106.215	1.998.867	<b>2.120.186</b>	121.319	6,07%
Giugno	2.421.434	2.391.644	<b>2.483.536</b>	91.892	3,84%
Luglio	2.792.014	2.852.521	<b>2.904.220</b>	51.699	1,81%
Agosto	3.216.249	3.289.695	<b>3.346.129</b>	56.434	1,72%
Settembre	3.656.882	3.774.899			
Ottobre	4.119.673	4.235.084			
Novembre	4.559.550	4.636.175			
Dicembre	5.025.785	5.100.423			

CONSORZIO PER LA TUTELA DEL FORMAGGIO GORGONZOLA



Dettaglio mese di Agosto:

Regione	Agosto 2019	Agosto 2020	Agosto 2021	DIFF 21/20	
<b>TOTALE</b>					
Lombardia	138.852	133.083	146.381	13.298	9,99%
Piemonte	285.383	304.091	295.528	-8.563	-2,82%
	<b>424.235</b>	<b>437.174</b>	<b>441.909</b>	<b>4.735</b>	<b>1,08%</b>
<b>VENDITA FRESCO</b>					
Lombardia	11.185	11.359	10.413	-947	-8,33%
Piemonte	2.536	1.728	384	-1.344	-77,78%
	<b>13.721</b>	<b>13.087</b>	<b>10.797</b>	<b>-2.291</b>	<b>-17,50%</b>
Regione	Agosto 2019	Agosto 2020	Agosto 2021	DIFF 21/20	
<b>PICCANTE</b>					
Lombardia	11625	10763	12544	1.781	16,55%
Piemonte	40623	37880	48886	11.006	29,05%
	<b>52.248</b>	<b>48.643</b>	<b>61.430</b>	<b>12.787</b>	<b>26,29%</b>
<b>BIO</b>					
Lombardia	1748	1642	1846	204	12,42%
Piemonte	1936	3331	2089	-1.242	-37,29%
	<b>3.684</b>	<b>4.973</b>	<b>3.935</b>	<b>-1.038</b>	<b>-20,87%</b>

Dati Ultimo trimestre in dettaglio:

-Giugno – Luglio-Agosto

	GIU 2021	LUG 2021	AGO 2021
Produzione Totale	363.350	420.684	<b>441.909</b>
Produzione Giornaliera	12.112	13.570	<b>14.255</b>
Piccante	49.797	61.069	<b>61.430</b>
Biologico	2.133	4.376	<b>3.935</b>
Vendita fresco	12.262	10.779	<b>10.797</b>

- Agosto su Luglio / Luglio su Giugno / Percentuale su produzione Totale

	Differenza AGO / LUG		Differenza LUG / GIU		GIU %	LUG %	AGO %
Produzione Giornaliera	685	5,05%	1.458	12,04%			
Piccante	361	0,59%	11.272	22,64%	<b>13,70%</b>	<b>14,52%</b>	<b>13,90%</b>
Biologico	-441	-10,08%	2.243	105,16%	<b>0,59%</b>	<b>1,04%</b>	<b>0,89%</b>
Vendita fresco	18	0,16%	-1.483	-12,09%	<b>3,37%</b>	<b>2,56%</b>	<b>2,44%</b>

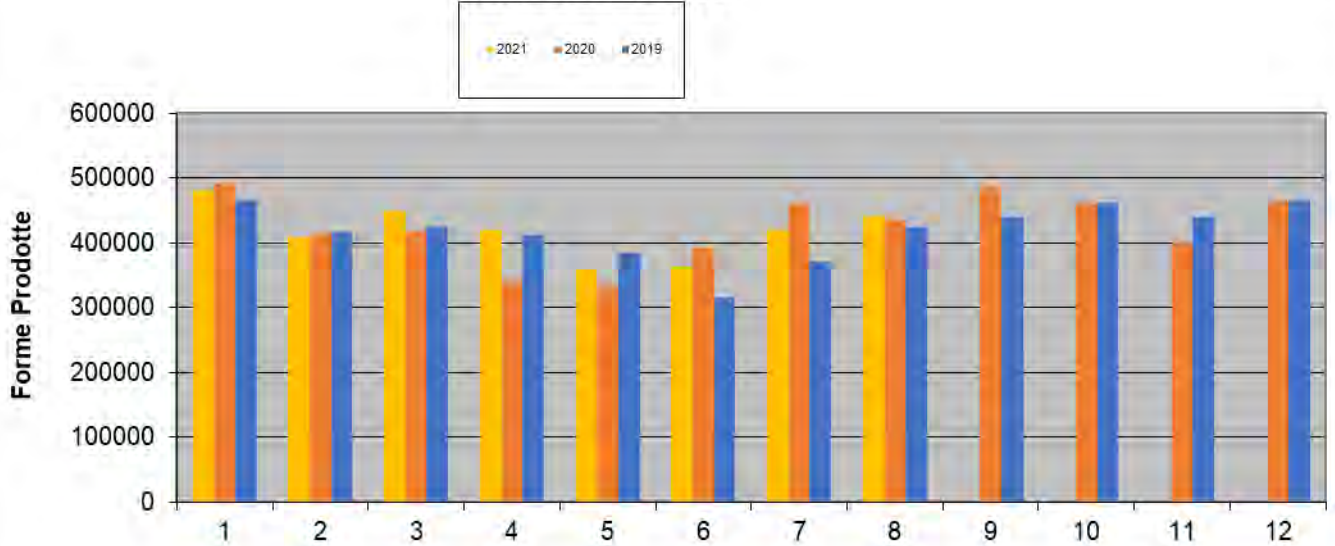
Allegati

- Istogrammi totale, Regione Lombardia e Piemonte.
  - Grafico Produzione
- Cordiali saluti.

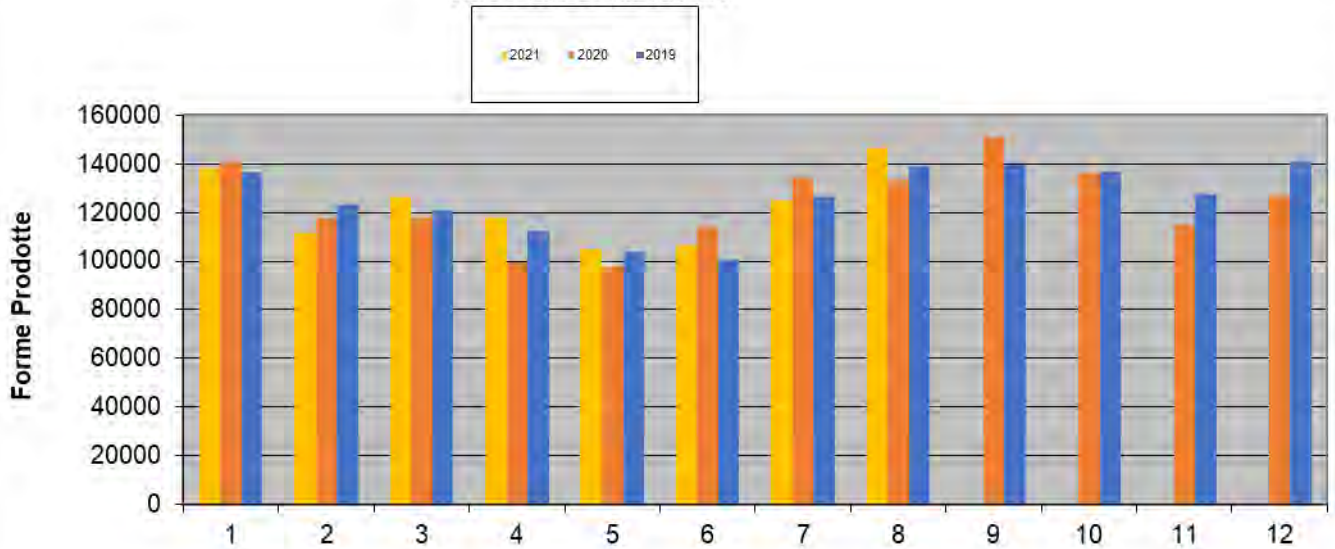
Consorzio per la tutela  
del formaggio gorgonzola  
(firmato la segreteria)

**CONSORZIO PER LA TUTELA DEL FORMAGGIO GORGONZOLA**

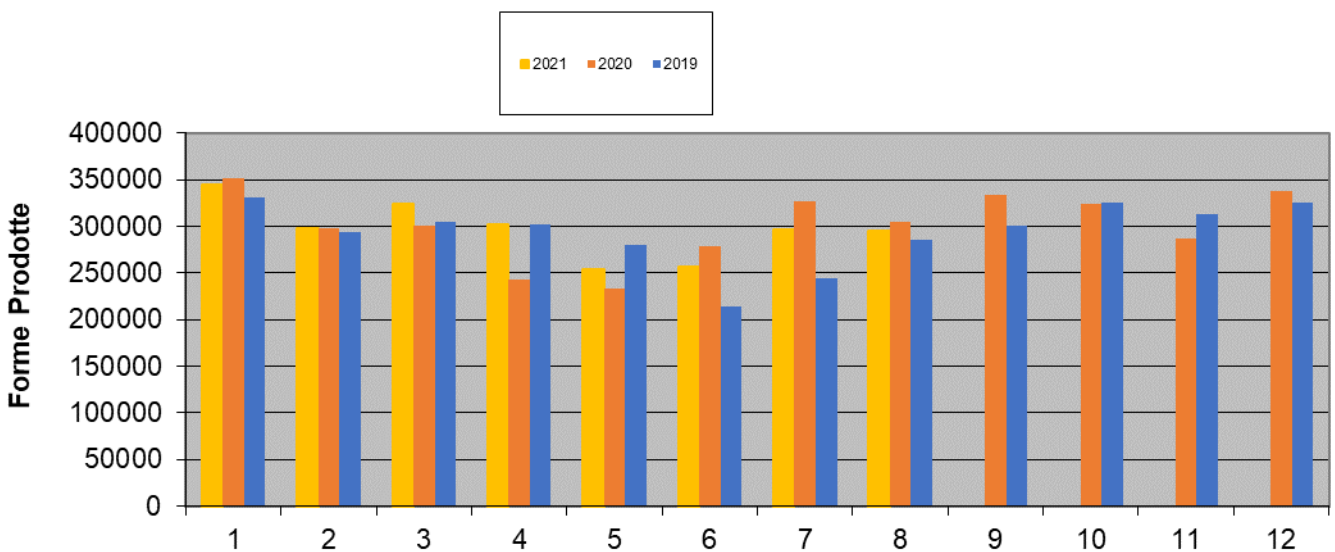
### ANDAMENTO TOTALE



### REGIONE LOMBARDIA

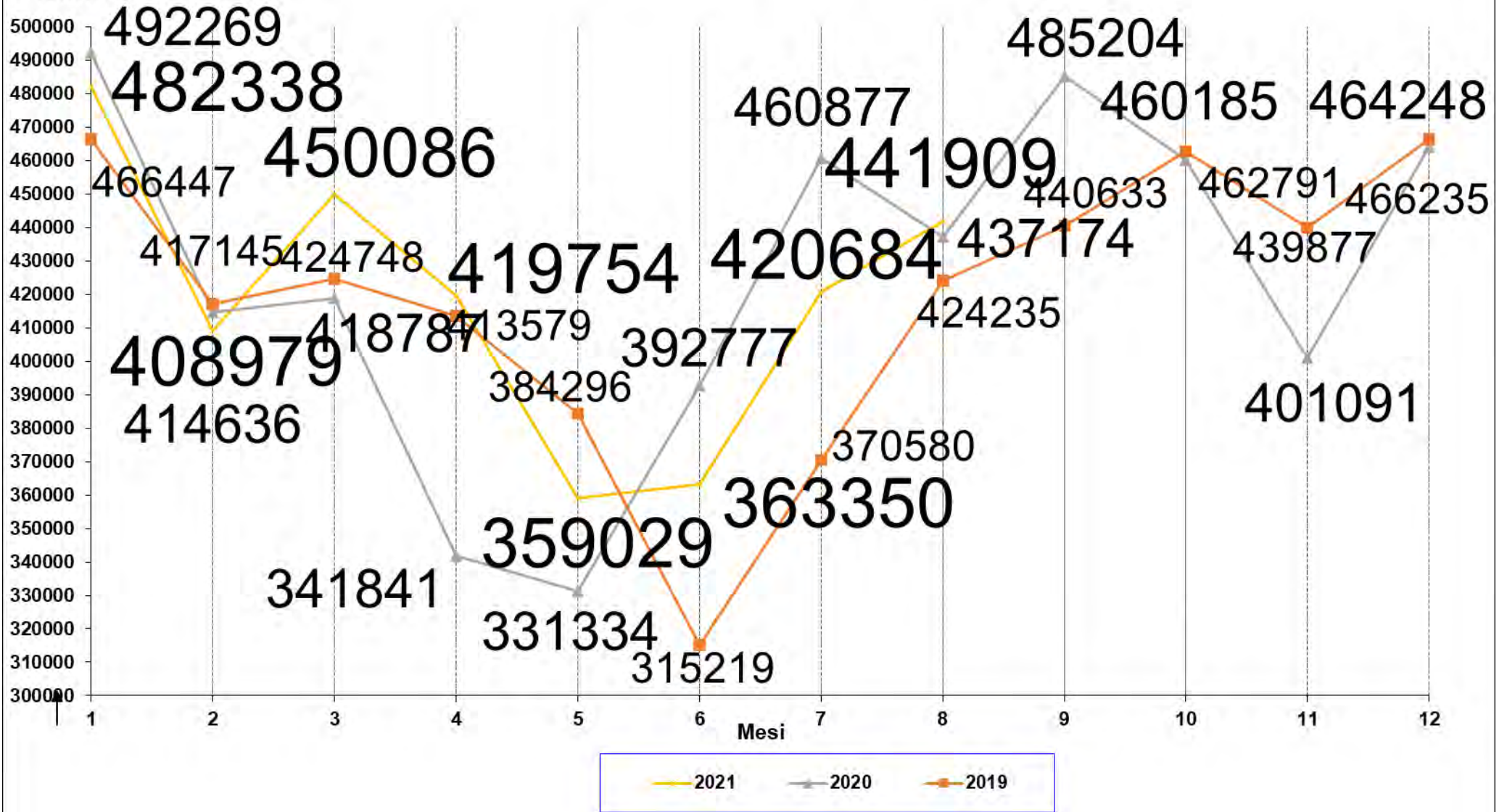


### REGIONE PIEMONTE



**PRODUZIONE FORMAGGIO GORGONZOLA  
ANDAMENTO MENSILE**

Numero di  
forme



[Homepage](#) > **Settimana n. 36/2021**

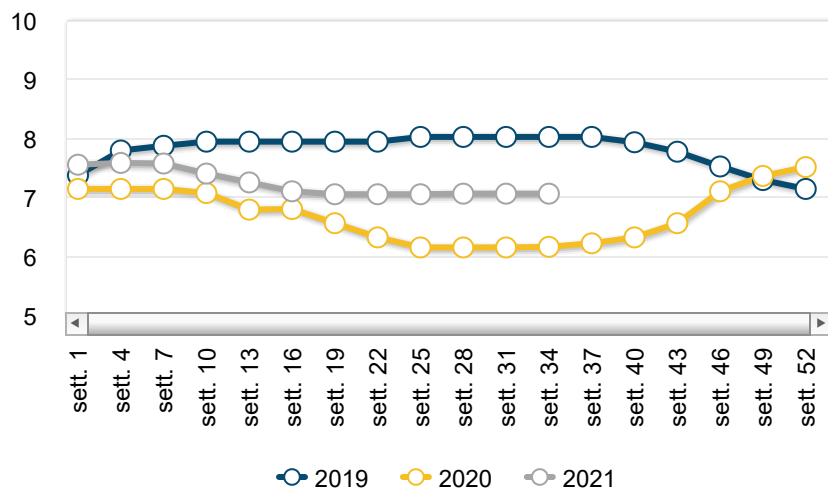
Latte e derivati bovini - News mercati

*il settimanale Ismea di informazione sui prodotti agricoli e agroalimentari*

**n. 29/2021 - Settimana n. 36 dal 6 al 12 settembre 2021**



### Prezzi medi - Grana Padano 4-12 mesi



La rete di rilevazione ISMEA

## Mercato nazionale alla produzione

### Prezzi medi nazionali

Prezzi medi - Formaggi

PRODOTTO	ANNO-MESE-SETT.	PREZZO	VARIAZ. SU SETT. PREC.	VARIAZ. SU SETT. ANNO PREC.
Bra	2021-9-2	8,40 €/Kg	0,0% ↔	-1,2% ↓
Burro	2021-9-2	2,63 €/Kg	1,4% ↑	35,5% ↑
Castelmagno	2021-9-2	14,00 €/Kg	0,0% ↔	-15,2% ↓
Crema di latte	2021-9-2	2,16 €/Kg	2,9% ↑	18,7% ↑
Crescenza	2021-9-2	4,81 €/Kg	0,0% ↔	0,0% ↔
Fontal Estero	2021-9-2	4,55 €/Kg	0,0% ↔	0,0% ↔
Fontina	2021-9-2	9,90 €/Kg	0,0% ↔	0,0% ↔
Gorgonzola	2021-9-2	6,43 €/Kg	0,0% ↔	0,0% ↔
Grana padano	2021-9-2	8,01 €/Kg	0,0% ↔	8,2% ↑
Italico	2021-9-2	4,58 €/Kg	0,0% ↔	0,4% ↑
Latte spot	2021-9-2	41,00 €/100 kg	0,0% ↔	14,9% ↑
Mascarpone	2021-9-2	4,13 €/Kg	0,0% ↔	nd
Montasio	2021-9-2	7,53 €/Kg	0,0% ↔	-0,2% ↓
Mozzarella	2021-9-2	5,43 €/Kg	0,0% ↔	-1,4% ↓
Parmigiano reggiano	2021-9-2	11,46 €/Kg	0,0% ↔	25,1% ↑
Provolone Val Padana	2021-9-2	6,05 €/Kg	0,0% ↔	0,0% ↔
Raschera	2021-9-2	7,90 €/Kg	0,0% ↔	0,0% ↔
Taleggio	2021-9-2	5,04 €/Kg	0,0% ↔	0,3% ↑
Toma piemontese	2021-9-2	7,70 €/Kg	0,0% ↔	0,0% ↔

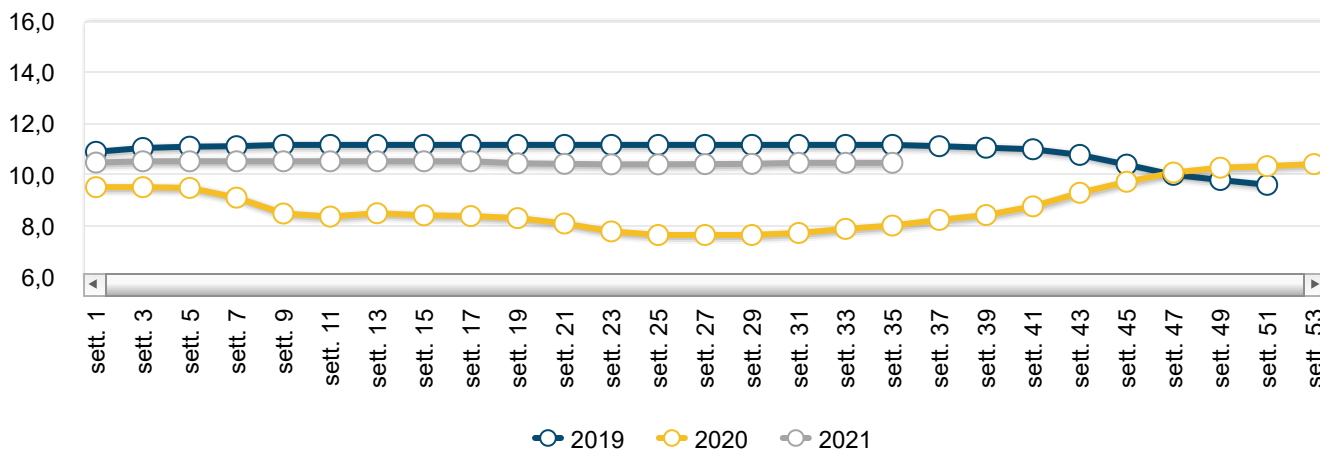
## Il punto sul mercato

Nessuna novità per ciò che concerne il mercato dei due formaggi grana a denominazione. Gli scambi si sono mantenuti nella norma nel corso degli ultimi sette giorni su tutti i mercati con i listini saldamente ancorati sui precedenti valori. Per entrambi il differenziale su base annua si mantiene su terreno positivo. Nello specifico, il Parmigiano Reggiano Dopp 12 mesi consolida i valori medi a 10,46 euro/kg registrando una variazione tendenziale del +28,6%, anche per il Grana Padano Dopp 4-12 mesi i listini medi si confermano sui

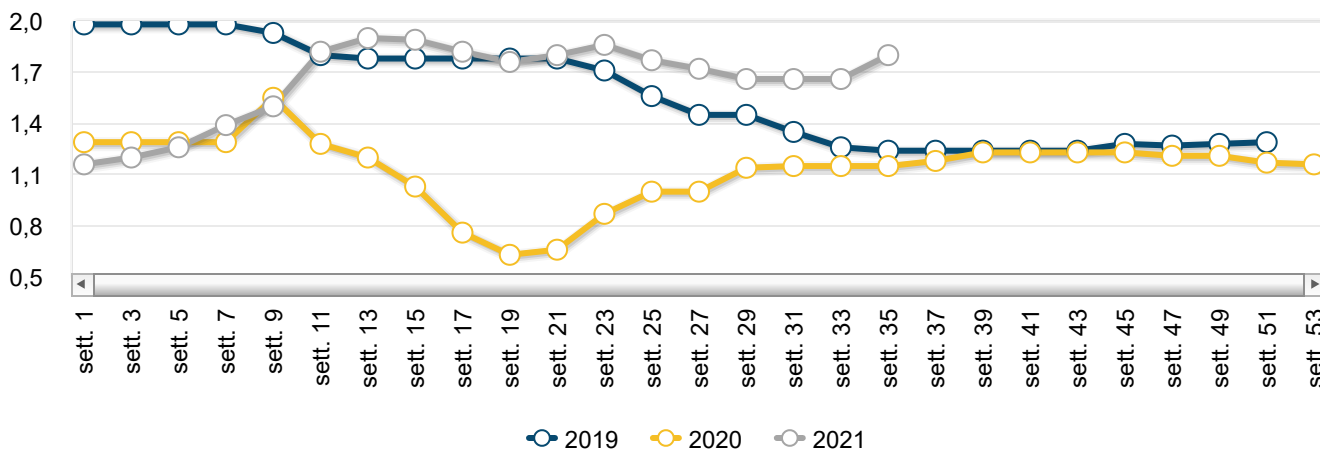
7,07 euro/kg mostrando un differenziale positivo su base annua del +14,1%. Andamento ancora attivo per zangolato e burro con prezzi in recupero dai 3 ai 5 centesimi al chilo su tutte le piazze, emiliane e lombarde, in linea comunque con l'andamento della migliore commercializzazione stagionale. Congiuntura rialzista anche per la crema di latte che passa da 2,10 a 2,16 euro al chilo registrando una variazione congiunturale positiva del +2,9%.



### Parmigiano Reggiano 12 mesi - Andamento prezzi medi



### Zangolato di creme fresche - Andamento prezzi medi



## Prezzi medi per piazza

Latte e derivati

PIAZZA	ANNO-MESE-SETT.	PREZZO	VARIAZ. SU SETT. PREC.	VARIAZ. SU SETT. ANNO PREC.
<b>Bra - Duro</b>				
Cuneo	2021-9-2	9,00 €/Kg	0,0%	-2,2%
<b>Bra - Tenero</b>				
Cuneo	2021-9-2	7,80 €/Kg	0,0%	0,0%
<b>Burro - Affioramento</b>				
Piacenza	2021-9-2	2,18 €/Kg	0,0%	40,3%
<b>Burro - Cee</b>				
Mantova	2021-9-2	3,90 €/Kg	1,3%	21,9%
Milano	2021-9-2	3,88 €/Kg	0,8%	21,2%
<b>Burro - Di centrifuga</b>				
Milano	2021-9-2	4,03 €/Kg	0,8%	20,3%
<b>Burro - Pastorizzato</b>				
Cremona	2021-9-2	3,20 €/Kg	1,6%	28,0%
<b>Burro - Zangolato di creme fresche</b>				
Mantova	2021-9-2	2,10 €/Kg	2,4%	55,6%
Milano	2021-9-2	2,08 €/Kg	1,5%	48,6%
Modena	2021-9-2	1,65 €/Kg	3,1%	65,0%
Parma	2021-9-2	1,68 €/Kg	1,8%	68,0%
Reggio Emilia	2021-9-2	1,68 €/Kg	1,8%	68,0%
<b>Castelmagno - Maturo</b>				
Cuneo	2021-9-2	14,00 €/Kg	0,0%	-15,2%
<b>Crema di latte - Sostanza Grassa 40%</b>				
Milano	2021-9-2	2,16 €/Kg	2,9%	18,7%

PIAZZA	ANNO-MESE-SETT.	PREZZO	VARIAZ. SU SETT. PREC.	VARIAZ. SU SETT. ANNO PREC.
<b>Crescenza - Matura</b>				
Milano	2021-9-2	4,23 €/Kg	0,0% ↔	0,0% ↔
Udine	2021-9-2	5,40 €/Kg	0,0% ↔	0,0% ↔
<b>Fontal Estero - -</b>				
Udine	2021-9-2	4,55 €/Kg	0,0% ↔	0,0% ↔
<b>Fontina - Matura</b>				
Aosta	2021-9-2	9,90 €/Kg	0,0% ↔	0,0% ↔
<b>Gorgonzola - Maturo dolce</b>				
Milano	2021-9-2	5,75 €/Kg	0,0% ↔	0,0% ↔
Novara	2021-9-2	6,10 €/Kg	0,0% ↔	0,0% ↔
<b>Gorgonzola - Maturo piccante</b>				
Milano	2021-9-2	6,75 €/Kg	0,0% ↔	0,0% ↔
Novara	2021-9-2	7,10 €/Kg	0,0% ↔	0,0% ↔
<b>Grana padano - Stagionato 12/15 mesi</b>				
Cremona	2021-9-2	7,78 €/Kg	0,0% ↔	0,6% ↑
Mantova	2021-9-2	8,53 €/Kg	0,0% ↔	8,3% ↑
Milano	2021-9-2	8,53 €/Kg	0,0% ↔	5,6% ↑
Piacenza	2021-9-2	8,50 €/Kg	0,0% ↔	23,2% ↑
<b>Grana padano - Stagionato 16/24 mesi</b>				
Cremona	2021-9-2	8,70 €/Kg	0,0% ↔	3,9% ↑
Mantova	2021-9-2	9,33 €/Kg	0,0% ↔	8,7% ↑
<b>Grana padano - Stagionato 4/12 mesi</b>				
Cremona	2021-9-2	7,05 €/Kg	0,0% ↔	13,7% ↑



PIAZZA	ANNO-MESE-SETT.	PREZZO	VARIAZ. SU SETT. PREC.	VARIAZ. SU SETT. ANNO PREC.
Mantova	2021-9-2	7,08 €/Kg	0,0% ↔	13,7% ↑
Milano	2021-9-2	7,08 €/Kg	0,0% ↔	15,0% ↑
Piacenza	2021-9-2	7,10 €/Kg	0,0% ↔	15,4% ↑
<b>Italico - Fresco</b>				
Brescia	2021-9-2	4,35 €/Kg	0,0% ↔	1,2% ↑
Milano	2021-9-2	4,25 €/Kg	0,0% ↔	0,0% ↔
<b>Italico - Maturo</b>				
Milano	2021-9-2	5,15 €/Kg	0,0% ↔	0,0% ↔
<b>Latte spot - Nazionale crudo</b>				
Lodi	2021-9-2	40,50 €/100 kg	0,6% ↑	14,9% ↑
Verona	2021-9-2	41,50 €/100 kg	-0,6% ↓	13,7% ↑
<b>Mascarpone - -</b>				
Milano	2021-9-2	4,13 €/Kg	0,0% ↔	nd
<b>Montasio - Fresco stagionato fino 2 mesi</b>				
Udine	2021-9-2	6,15 €/Kg	0,0% ↔	-0,8% ↓
<b>Montasio - Stagionato 12-15 mesi</b>				
Udine	2021-9-2	8,10 €/Kg	0,0% ↔	0,0% ↔
<b>Montasio - Stagionato 4-6 mesi</b>				
Udine	2021-9-2	8,35 €/Kg	0,0% ↔	0,0% ↔
<b>Mozzarella - 125 gr</b>				
Milano	2021-9-2	4,50 €/Kg	0,0% ↔	0,0% ↔
Roma	2021-9-2	6,35 €/Kg	0,0% ↔	-2,3% ↓
<b>Mozzarella - 250 gr</b>				

PIAZZA	ANNO-MESE-SETT.	PREZZO	VARIAZ. SU SETT. PREC.	VARIAZ. SU SETT. ANNO PREC.
Foggia	2021-9-2	6,80 €/Kg	0,0% →	10,6% ↑
<b>Parmigiano reggiano - Stagionato 12 mesi</b>				
Mantova	2021-9-2	10,20 €/Kg	0,0% →	27,5% ↑
Milano	2021-9-2	10,20 €/Kg	0,0% →	29,5% ↑
Modena	2021-9-2	10,65 €/Kg	0,0% →	28,9% ↑
Parma	2021-9-2	10,55 €/Kg	0,0% →	27,1% ↑
Reggio Emilia	2021-9-2	10,43 €/Kg	0,0% →	28,9% ↑
<b>Parmigiano reggiano - Stagionato 24 Mesi</b>				
Mantova	2021-9-2	12,35 €/Kg	0,0% →	27,0% ↑
Milano	2021-9-2	12,50 €/Kg	0,0% →	25,6% ↑
Modena	2021-9-2	12,45 €/Kg	0,0% →	21,5% ↑
Parma	2021-9-2	12,43 €/Kg	0,0% →	20,3% ↑
Reggio Emilia	2021-9-2	12,15 €/Kg	0,0% →	21,8% ↑
<b>Provolone Val Padana - Fresco</b>				
Cremona	2021-9-2	6,00 €/Kg	0,0% →	0,0% →
Milano	2021-9-2	5,83 €/Kg	0,0% →	0,0% →
<b>Provolone Val Padana - Maturo</b>				
Cremona	2021-9-2	6,25 €/Kg	0,0% →	0,0% →
Milano	2021-9-2	6,13 €/Kg	0,0% →	0,0% →
<b>Raschera - Maturo</b>				
Cuneo	2021-9-2	7,90 €/Kg	0,0% →	0,0% →
<b>Taleggio - Fresco</b>				
Brescia	2021-9-2	4,78 €/Kg	0,0% →	1,1% ↑

PIAZZA	ANNO-MESE-SETT.	PREZZO	VARIAZ. SU SETT. PREC.	VARIAZ. SU SETT. ANNO PREC.
Milano	2021-9-2	4,75 €/Kg	0,0%	0,0%
<b>Taleggio - Maturo</b>				
Milano	2021-9-2	5,60 €/Kg	0,0%	0,0%
<b>Toma piemontese - Maturo</b>				
Cuneo	2021-9-2	7,70 €/Kg	0,0%	0,0%

#### Archivio News mercati lattiero-caseari

**07/09/2021** Latte e derivati bovini - Settimana n. 35/2021

**01/09/2021** Latte e derivati bovini - Settimana n. 34/2021

**28/07/2021** Latte e derivati bovini - Settimana n. 29/2021

**21/07/2021** Latte e derivati bovini - Settimana n. 28/2021

**06/07/2021** Latte e derivati bovini - Settimana n. 26/2021

#### Ismea - Area Mercati

Servizio di rilevazione dei prezzi certificato qualità UNI EN ISO 9001

**contattaci**

*PREZZI  
AGRICOLI*

*A cura di: Emanuela Denti*

# MILANO - Rilevazione del 13 Settembre 2021

FRANCO CASEIFICIO O MAGAZZINO DI STAGIONATURA, MERCE NUDA, CONTENUTO DI GRASSI SECONDO LA PRESCRIZIONE DI LEGGE PAGAMENTO IN CONTANTI – IVA ESCLUSA –

N.B. Le forme, se del caso, o le confezioni dei prodotti d'origine e tipici devono recare impresso il marchio dei rispettivi Consorzi di Tutela.

<b>FORMAGGI</b>		U.M.	06/09/2021	13/09/2021	VAR.
			Euro	Euro	
9	<b>parmigiano reggiano (scelto 01): per frazione di partita: stagionatura di 30 mesi e oltre</b>	Kg	12,75- 13,35	12,75- 13,35	
10	stagionatura da <b>24 mesi e oltre</b>	Kg	12,25 – 12,75	12,25 – 12,75	
21	stagionatura di <b>18 mesi e oltre</b>	Kg	11,60 – 11,80	11,60 – 11,80	
22	stagionatura minima di <b>12 mesi</b> per lotto/lotti da produttore	Kg	10,00 – 10,40	10,00 – 10,40	
28	<b>grana padano (scelto 01): per frazione di partita: riserva 20 mesi e oltre</b>	Kg	9,10 – 9,40	<b>8,95 – 9,25</b>	<b>-0,15/-0,15</b>
29	stagionatura di 16 mesi e oltre	Kg	8,35 – 8,70	8,35 – 8,70	
40	stagionatura di 9 mesi da produttore	Kg	7,00 – 7,15	7,00 – 7,15	
41	stagionatura 60-90 gg. fuori sale	Kg	5,90 – 6,05	5,90 – 6,05	
50	<b>provolone valpadana: fino a 3 mesi di stagionatura</b>	Kg	5,75 – 5,90	5,75 – 5,90	
60	oltre 3 mesi di stagionatura	Kg	6,00 – 6,25	6,00 – 6,25	
65	<b>pecorino romano: stagionatura di 5 mesi e oltre da produttore</b>	Kg	8,90 – 9,10	<b>9,00 – 9,20</b>	<b>+0,10/+0,10</b>
70	<b>asiago: d'allevato con stagionatura minima 90 gg.</b>	Kg	6,05 – 6,35	6,05 – 6,35	
80	pressato fresco	Kg	5,15 – 5,45	5,15 – 5,45	
90	<b>gorgonzola: maturo dolce</b>	Kg	5,60 – 5,90	5,60 – 5,90	
100	maturo piccante	Kg	6,60 – 6,90	6,60 – 6,90	
110	<b>Italico: prodotto fresco</b>	Kg	4,20 – 4,30	4,20 – 4,30	
120	prodotto maturo	Kg	5,00 – 5,30	5,00 – 5,30	
140	<b>taleggio: prodotto fresco fuori sale</b>	Kg	4,65 – 4,85	4,65 – 4,85	
150	prodotto maturo	Kg	5,40 – 5,80	5,40 – 5,80	
160	<b>quartiolo lombardo</b>	Kg	4,90 – 5,10	4,90 – 5,10	
170	<b>crecenza matura</b>	Kg	4,10 – 4,35	4,10 – 4,35	
180	<b>mozzarella di latte vaccino confezione (125 gr. Circa)</b>	Kg	4,45 – 4,55	4,45 – 4,55	
190	<b>mascarpone</b>	Kg	4,00 – 4,25	4,00 – 4,25	
191	<b>siero di latte raffreddato per uso industriale</b>	1000 Kg	22,50 – 23,50	22,50 – 23,50	
192	<b>siero di latte per uso zootecnico</b>	1000 Kg	6,00 – 7,00	6,00 – 7,00	

\*\*\*\*\*

FRANCO PARTENZA, PAGAMENTO IN CONTANTI - IVA ESCLUSA - Rilevazione settimanale sulla piazza di Milano

<b>BURRO E CREMA DI LATTE</b>		U.M.	06/09/2021	13/09/2021	VAR.
			Euro	Euro	
11	burro pastorizzato (al netto dei premi quali quantitativi, oneri trasporti, provvigioni)	Kg	2,28	<b>2,38</b>	<b>+0,10</b>
20	burro prodotto con crema di latte sottoposta a centrifugazione e pastorizzazione (secondo <b>Regolamento CE n. 1234/07</b> )	Kg	3,88	<b>3,98</b>	<b>+0,10</b>
30	burro di centrifuga	Kg	4,03	<b>4,13</b>	<b>+0,10</b>
32	zangolato di creme fresche per la burrificazione (al netto dei premi quali quantitativi, oneri trasporti, provvigioni)	Kg	2,08	<b>2,18</b>	<b>+0,10</b>
40	<b>crema di latte (40% di sostanza grassa)</b>	Kg	2,16	<b>2,22</b>	<b>+0,06</b>
41	<b>crema da latte italiano (40% di sostanza grassa)</b>	Kg	2,18	<b>2,24</b>	<b>+0,06</b>

\*\*\*\*\*

<b>LATTE SPOT E PRODOTTI CASEARI</b>		U.M.	06/09/2021	13/09/2021	
			Euro	Euro	
	<b>latte spot</b>				
10	latte nazionale crudo	1000 Kg	400 - 410	400 - 410	
	<b>latte estero pastorizzato 3,6% di grasso peso volume f.co arrivo pagamento 60 gg. IVA escl.</b>				
11	latte bovino biologico	1000 Kg	505 - 520	505 - 520	
21	francese	1000 Kg	385 - 395	<b>385 - 400</b>	<b>Inv./+5</b>
22	tedesco	1000 Kg	405 - 425	<b>405 - 430</b>	<b>Inv./+5</b>
25	latte estero scremato 0,03	1000 Kg	245 – 260	<b>250 – 260</b>	<b>+5/Inv.</b>

**BORSA MERCI DI MODENA - Rilevazioni di Lunedì 13 settembre 2021 -**

Denominazione e qualità delle merci	U.M.	Min EURO	Max EURO	Var.	Fase di scambio, condizione di vendita ed altre note
<u>Zangolato di creme fresche per burrificazione della provincia di Modena, destinato ad ulteriore lavorazione, raffreddato e conservato a temperatura inferiore a 4°C, materia grassa min 82%, residuo secco magro max 2%, acidità max 1%</u>	Kg.		1,68	+0,03	Prezzo alla produzione, franco caseificio. Prezzo unico. Note: Dal 06/02/12 adeguamento tecnico del prezzo; vedi n. (8) fondo listino
Formaggio Parmigiano-Reggiano: qualità: scelto +12% fra 0-1 quantità: circa 1000 forme circa: produzione minimo 30 mesi e oltre	Kg.	12,80	13,50	=	Prezzo franco magazzino venditore. Note: Adeguamento tecnico del prezzo
Formaggio Parmigiano-Reggiano: qualità: scelto +12% fra 0-1 quantità: circa 1000 forme circa, produzione minimo 24 mesi e oltre	Kg.	12,15	12,75	=	Prezzo franco magazzino venditore. Note: Adeguamento tecnico del prezzo
Formaggio Parmigiano-Reggiano: qualità: scelto +12% fra 0-1 quantità: circa 1000 forme circa, produzione minimo 18 mesi e oltre	Kg.	11,40	12,00	=	Prezzo franco magazzino venditore. Note: Adeguamento tecnico del prezzo
Formaggio Parmigiano-Reggiano: qualità: scelto +12% fra 0-1 quantità: circa 1000 forme circa, produzione minimo 15 mesi e oltre	Kg.	10,85	11,15	=	Prezzo franco magazzino venditore. Note: Adeguamento tecnico del prezzo
Formaggio Parmigiano-Reggiano: qualità: scelto +12% fra 0-1 quantità: circa 1000 forme circa, lotto/i di produzione minima 12 mesi e oltre da caseificio produttore	Kg.	10,15	10,45	=	Prezzo franco magazzino venditore. Note: Adeguamento tecnico del prezzo

**BORSA MERCI DI NOVARA - Rilevazioni di Lunedì 13 Settembre 2021 -**

Franco caseificio, merce nuda, contenuto dei grassi secondo la prescrizione di legge, I.V.A. esclusa al kg.  
Le forme di gorgonzola devono recare impresso il marchio del Consorzio di tutela.

PRODOTTO				Var.
		Min.	Max.	
Zangolato di creme fresche per la burrificazione (prezzo medio)	€/kg	2,00		=
Burro pastorizzato (prezzo medio)	€/kg	2,20		=
Gorgonzola piccante maturo	€/kg	6,95	7,25	=
Gorgonzola dolce maturo	€/kg	5,95	6,25	=
Siero di gorgonzola freddo franco caseificio	€/1000 kg	22,5		=

\*la quotazione del siero dal 3 maggio 2021 passa da euro/100 litri a euro/1000 kg utilizzando il coefficiente di conversione 1,027.

**BORSA MERCI DI VERONA - Rilevazioni di Lunedì 13 Settembre 2021 -**

PRODOTTI CASEARI	U.M.	Min EURO	Max EURO	Var.
<u>Siero di latte (residuo secco totale 5 - 6% - prezzo franco partenza - I.V.A. escl.)</u>				
Per uso zootecnico	Ton.	9,50	10,50	Inv.

Per uso industriale	Ton.	22,50	23,50	Inv.
<b>FORMAGGI</b>				
per merce nuda, franco caseificio o magazzino di stagionatura, con un contenuto di grassi secondo le prescrizioni di legge, a pronta consegna e pagamento.				
Grana Padano - "Formaggio fuori sale" atto a divenire Grana Padano	Kg.	<b>5,70</b>	<b>5,80</b>	+0,05/+0,05
Grana Padano DOP - Stagionato 10/12 mesi	Kg.	7,05	7,15	Inv.
Grana Padano DOP - Stagionato oltre 15 mesi	Kg.	<b>7,90</b>	<b>8,25</b>	+0,10/+0,10
Grana Padano DOP - Stagionato oltre 20 mesi	Kg.	<b>8,80</b>	<b>8,95</b>	+0,10/+0,10
Provolone Valpadana DOP – Merce fresca	Kg.	4,70	4,80	Inv.
Provolone Valpadana – Stagionatura oltre 3 mesi	Kg.	4,90	5,00	Inv.
Monte Veronese DOP – A latte intero	Kg.	4,80	5,00	Inv.
Monte Veronese DOP – D'allevato fresco	Kg.	5,75	5,85	Inv.
Monte Veronese DOP – Mezzano	Kg.	6,50	6,60	Inv.
Monte Veronese DOP - Vecchio	Kg.	8,70	8,80	Inv.
<b>LATTE SPOT</b> - in cisterna - franco arrivo				
Latte Spot Nazionale crudo	Ton.	410	420	Inv.
Latte Estero di provenienza Germania - Austria	Ton.	410	420	Inv.
Latte Magro Pastorizzato tipo 0,03 M.G	Ton.	250	260	Inv.
Panna di centrifuga 40% M.G. (nazionale)	Ton.	<b>2180</b>	<b>2280</b>	<b>+30/+30</b>
Panna di centrifuga 40% M.G. (U.E.)	Ton.	<b>2130</b>	<b>2180</b>	<b>+30/+30</b>

---

**BORSA MERCI DI REGGIO EMILIA - Rilevazioni di Martedì 14 settembre 2021 -**

I prezzi si intendono al netto di qualsiasi imposta per merce franco Reggio Emilia salvo speciali indicazioni.

Denominazione e qualità merci	U.M.	Min.	Max.	Var. Min.	Var. Max.
<b>ATRI LATTICINI</b> - Prezzo alla produzione. Si informa che dal 1° febbraio 2012 le borse Merci delle Camere di Commercio di Modena, Reggio Emilia e Parma hanno proceduto ad un adeguamento tecnico della quotazione dello zangolato mediante un recupero di € 0,35/Kg dell'ammontare del premio riconosciuto al produttore					
Zangolato di creme fresche per la burrificazione della provincia di Reggio Emilia, destinato ad ulteriore lavorazione, raffreddato e conservato a temperatura inferiore a 4°C, materia grassa min. 82%, residuo secco magro max. 2%, acidità max. 1%	Kg	<b>1,78</b>	<b>1,78</b>	+0,10	+0,10
Siero (franco caseificio)	100 Kg	0,15	0,40	=	=
<b>FORMAGGIO PARMIGIANO-REGGIANO</b> qualità: scelto + 12% fra 0-1 per lotti di partita					
Produzione minimo 30 mesi e oltre	Kg	12,70	13,45	=	=
Produzione minimo 24 mesi e oltre	Kg	11,75	12,55	=	=
Produzione minimo 18 mesi e oltre	Kg	11,20	11,65	=	=
Produzione minimo 15 mesi e oltre	Kg	10,55	10,70	=	=
Lotto/i di produzione minima 12 mesi e oltre (da caseificio produttore)	Kg	10,05	10,4	=	=

---

**BORSA MERCI DI CREMONA - Rilevazioni di Mercoledì 15 Settembre 2021 -**

PRODOTTO (kg)		MIN	MAX	Var.
<b>Burro</b>	Pastorizzato	3,30		+0,10
<b>Grana Padano (scelto 01)*</b>	Stag. di 9 mesi	7,00	7,10	=
	Stag. tra 12-15 mesi	7,50	8,05	=
	Stag. oltre 15 mesi	8,25	8,95	-0,10/-0,10
<b>Provolone Valpadana</b>	Dolce	5,95	6,05	=
	Piccante	6,15	6,35	=
<b>Provolone</b>	Stag. fino a 3 mesi	5,50	5,70	=
	Stag. oltre 5 mesi	5,75	6,05	=

\* da stagionare franco luogo di stagionatura – pagamento secondo uso corrente

\*\* con bollo provvisorio di origine del Grana Padano – in partite contrattate a numero con esclusione dello scarto – termini di pagamento secondo uso corrente

---

#### BORSA MERCI DI MANTOVA - Rilevazioni di Giovedì 16 Settembre 2021

PRODOTTO (kg)		MIN	MAX	Var.
<b>Burro</b>	Zangolato di creme fresche	2,200		+0,100
	Mantovano pastorizzato	2,400		+0,100
	Burro mantovano fresco CEE	4,000		+0,100
<b>Siero di latte raffreddato per uso industriale</b>	1000 kg	22,500	23,500	+0,500/+0,500
<b>Siero di latte per uso zootecnico</b>	1000 kg	6,000	6,500	=
<b>Grana Padano (1)</b>	Stagionatura 10 mesi	7,000	7,150	=
	Stagionatura 14 mesi	8,450	8,600	=
	Stagionatura 20 mesi	9,100	9,250	-0,150/-0,150
	<u>Stagionatura tra i 60 e i 90 giorni fuori sale (con bollo provvisorio di origine del Grana Padano)</u>	5,900	5,950	=
<b>Parmigiano Reggiano (2)</b>	Stagionatura 12 mesi	10,050	10,350	=
	Stagionatura fino a 18 mesi	11,250	11,650	=
	Stagionatura fino a 24 mesi	12,200	12,500	=
	Stagionatura fino a 30 mesi	12,700	13,150	=

---

#### BORSA MERCI DI BRESCIA - Rilevazioni di Giovedì 16 Settembre 2021 -

PRODOTTO (kg)		MIN	MAX	Var.
<b>Burro <sup>(1)</sup></b>	1 <sup>a</sup> qualità (affioramento)	2,50	2,50	-
	2 <sup>a</sup> qualità (siero)	2,20	2,20	-
<b>Siero di latte scremato (compresa scotta)</b>		0,23	0,23	-
<b>FORMAGGI: <sup>(2)</sup></b>				
<b>Grana Padano</b>	Merce fresca 2/3 mesi fuori sale <sup>(4)</sup>	5,90	6,00	-
	Stag. da 9 mesi	7,00	7,15	-
	Stag. da 12 a 15 mesi <sup>(3)</sup>	8,40	8,50	-
	Riserva oltre 20 mesi	9,10	9,20	-
<b>Provolone Valpadana</b>	Stag. fino a 3 mesi	n.r.	n.r.	-



	Stag. oltre i 5 mesi	n.r.	n.r.	-
Taleggio tipico	Fresco fuori salamoia	n.r.	n.r.	-
Italico	Fresco fuori salamoia	n.r.	n.r.	-
Robiola (formaggella bresciana)	Fuori sale	n.r.	n.r.	-
Crescenza latte intero	Fresca fuori sale	n.r.	n.r.	-
Gorgonzola fresco	Fresco	n.r.	n.r.	-
Quartirolo lombardo				
Latte Spot italiano (franco partenza)		0,400	0,410	-

- (1) merce resa al caseificio in panoni
- (2) Contratti tra produttori e grossisti, merce nuda, posta al caseificio, salvo diversa indicazione
- (3) da produttore a stagionatore, franco luogo di stagionatura
- (4) con bollo provvisorio di origine del Grana Padano – in partite contrattate a numero con esclusione dello scarto

Giovedì scorso, 9 settembre, la Borsa Merci di Brescia non aveva rilevato alcun prezzo.

---

**BORSA MERCI DI PARMA - Rilevazioni di Venerdì 17 Settembre 2021 -**

DENOMINAZIONE E QUALITA'	Variazione	Min.	Max.
		€/kg	
<b>ZANGOLATO DI CREME FRESCHE PER BURRIFICAZIONE</b> della provincia di Parma, destinato ad ulteriore lavorazione, raffreddato e conservato a temperatura inferiore a 4° C, materia grassa minima 82%, residuo secco magro max 2%, acidità max 1%.	+0,100	1,780	
<b>SIERO DI LATTE</b> (€/100 kg)			
Residuato della lavorazione del formaggio grana, per uso zootecnico, franco caseificio			
Raffreddato, per uso industriale, franco caseificio			
FORMAGGIO PARMIGIANO-REGGIANO qualità scelto 12% fra 0-1 per lotti di partita <b>Produzione minimo 30 mesi e oltre</b>	=	12,800	13,600
FORMAGGIO PARMIGIANO-REGGIANO qualità scelto 12% fra 0-1 per lotti di partita <b>Produzione minimo 24 mesi e oltre</b>	=	12,100	12,750
FORMAGGIO PARMIGIANO-REGGIANO qualità scelto 12% fra 0-1 per lotti di partita <b>Produzione minimo 18 mesi e oltre</b>	=	11,400	12,000
FORMAGGIO PARMIGIANO-REGGIANO qualità scelto 12% fra 0-1 per lotti di partita <b>Produzione minimo 15 mesi e oltre</b>	=	10,650	10,950
FORMAGGIO PARMIGIANO-REGGIANO qualità scelto 12% fra 0-1 per lotti di partita <b>Lotto/i di produzione minima 12 mesi e oltre (caseificio produttore)</b>	=	10,150	10,450