



# ASSOCASEARI

ASSOCIAZIONE COMMERCIO PRODOTTI LATTIERO - CASEARI

## Servizio informativo N° 39/2020 del 9 Ottobre 2020 - RISERVATO AGLI ASSOCIATI -

### NORME E NOTIZIE

<b>MERCATO LATTIERO-CASEARIO</b> - Andamento settimanale	<b>PAG. 02</b>
<b>ETICHETTATURA ALIMENTARE</b> - Origine, pronuncia della Corte di Giustizia UE sul decreto francese	<b>PAG. 03</b>
<b>IGIENE E SICUREZZA ALIMENTARE</b> - Piano nazionale residui (PNR), risultati 2019 dei controlli nei prodotti di origine animale: <a href="http://www.salute.gov.it">www.salute.gov.it</a>	<b>PAG. 03</b>
<b>SCAMBI UE/MERCOSUR</b> - Votato un emendamento	<b>PAG. 04</b>
<b>SUD AMERICA</b> - Situazione dal 31 agosto al 25 settembre 2020: Clal	<b>PAG. 04</b>
<b>FORMAGGI D.O.P. E I.G.P.</b> - Nuovi testi normativi	<b>PAG. 05</b>
<b>FORMAGGI D.O.P. - "GRANA PADANO"</b> - Ripresa del canale HO.RE.CA in agosto. Incremento del grattugiato nel 2020: <a href="http://www.granapadano.it">www.granapadano.it</a>	<b>PAG. 05</b>
<b>FORMAGGI D.O.P. - "PECORINO ROMANO"</b> - I dati della campagna 2019/2020	<b>PAG. 06</b>
<b>FIERE ED EVENTI</b> - Webinar "I nuovi Incoterms® 2020" - 15 ottobre 2020	<b>PAG. 07</b>
<b>FIERE ED EVENTI</b> - Webinar "Marchi Internazionali e Marchi dell'Unione Europea: tutela fuori dai confini nazionali" - 14 ottobre 2020	<b>PAG. 07</b>
<b>FIERE ED EVENTI</b> - Incontri B2B virtuali con operatori commerciali esteri del settore - Dal 17 al 19 novembre 2020	<b>PAG. 08</b>
<b>FIERE ED EVENTI</b> - Al via il corso post diploma per entrare nel mondo della zootecnia e della trasformazione: <a href="http://www.insiderdairy.com">www.insiderdairy.com</a>	<b>PAG. 08</b>
<b>MERCATO LATTIERO-CASEARIO</b> - Asta Global Dairy Trade del 06/10/20: Clal	<b>PAG. 10</b>
<b>LATTE SCREMATO IN POLVERE</b> - Prezzi, settimana dal 28 settembre al 4 ottobre 2020: Eucolait	<b>PAG. 13</b>
<b>BURRO</b> - Prezzi, settimana dal 28 settembre al 4 ottobre 2020: Eucolait	<b>PAG. 14</b>
<b>MERCATO LATTIERO-CASEARIO</b> - News Mercati Lattiero caseari - Settimana n. 40 dal 28 settembre al 4 ottobre 2020: Ismea	<b>PAG. 15</b>
<b>PREZZI</b> - Rilevazioni delle Camere di Commercio dal 5 al 9 ottobre 2020	<b>PAG. 22</b>

\*\*\*\*\*

## NOTIZIE DELLA SETTIMANA

\*\*\*\*\*

### 1. IL MERCATO AGROALIMENTARE E LATTIERO-CASEARIO

#### IL MERCATO LATTIERO-CASEARIO QUESTA SETTIMANA – A cura di Lorenzo Petrilli ed Emanuela Denti -

Settimana strana. In Italia purtroppo il mercato non è così vivace e la domanda continua a languire. In Nord Europa invece il mercato è bello pimpante con prezzi, soprattutto per la materia grassa, notevolmente al rialzo. In Germania, soprattutto, ma non solo, è tornato il fenomeno dell'accaparramento nelle vendite della GDO con aumenti percentuali a doppia cifra. La paura che vengano introdotti dei mini lockdown è un fenomeno che tocca non solo Spagna, Francia e Gran Bretagna, ma anche Germania e Olanda. L'aumento delle materie grasse lo si nota anche nell'ultima asta GDT di questa settimana, è quindi un fenomeno che riguarda entrambi gli emisferi.

- In Italia l'aumento della materia grassa c'è sì, ma meno violento di quello avvenuto in Nord Europa anche perché ad oggi la disponibilità di materia grassa italiana è estremamente bassa. Alla fine la **crema** nazionale di qualità viene trattata sempre sopra il bollettino anche perché la domanda, sia per la crema che per il latte si è fatta più vivace. Il **latte** crudo, di cui c'è ancora disponibilità, se a inizio settimana veniva ancora trattato ai prezzi minimi del bollettino, la cosa è molto cambiata tra giovedì e venerdì. Latte scremato trattato intorno a 0,20 €/kg.

Sui mercati esteri la panna arriva ad essere offerta anche a 1,96 €/kg, ma vi sono anche contratti chiusi a 1,90 €/kg. Il latte crudo viene offerto a 0,44 €/kg consegnato ma finché c'è merce in Italia non interessa nessuno a che prezzo viene offerto. Latte scremato offerto a 0,25 €/kg ma chiusi anche contratti poco sopra 0,22 €/kg.

- Questa settimana i bollettini del **burro** se non ci hanno divertito sicuramente ci hanno sorpreso. Nonostante un aumento della materia grassa in tutta Europa, Kempten ha diminuito il prezzo minimo di € 0,10 e si porta a 3,35 €/kg e invariato il massimo a 3,55 €/kg e la Francia ha pensato bene di raddoppiare la diminuzione tedesca calando di € 0,19 e si porta a 3,38 €/kg. L'Olanda, sempre razionale, ha lasciato il bollettino invariato a 3,35 €/kg. Il prezzo medio dei tre bollettini presi in considerazione questa settimana è di 3,393 €/kg.

Ovviamente, con i prezzi della panna a questi livelli è sempre più difficile, se non impossibile, trovare del burro fresco; in compenso il congelato continua ad essere offerto a 3,50 €/kg, ben al di sopra delle quotazioni dei bollettini, anche se sembra che, oltre la merce giacente allo stoccaggio privato, vi sia molto altro burro stoccato fuori "ammasso" e di cui non si conoscono i quantitativi. Burro di siero trattato intorno a 3,10 €/kg.

- Tutte le voci del **latte in polvere** sono invariate in Germania, un piccolo aumento sull'uso alimentare in Olanda, un aumento un po' più sostenuto in Francia. Da notarsi che la Francia aumenta anche il latte intero in polvere che la Germania lascia invariato ma a livelli molto più alti e l'Olanda addirittura lo diminuisce.

Da parte dei fornitori vi sono richieste a prezzi un po' più elevati, quando poi però si va con ordine fermo vengono anche accettati i prezzi di due settimane or sono.

- **Siero in polvere:** anche qui la Francia si contraddistingue facendo salire le quotazioni del bollettino che invece restano invariate in Olanda e segnano solo un piccolissimo ribasso per il massimo dell'uso zootecnico in Germania.

- Per quanto riguarda i **formaggi**, in aumento le quotazioni dei formaggi duri DOP nelle principali Borse Mercei.

Quotazioni medie UE in aumento per il Cheddar a 2,99 €/kg e l'Emmentaler a 4,88 €/kg, in calo per il Gouda a 3,15 €/kg e l'Edamer a 3,11 €/kg.

	Week 41	Week 40	Week 39	Week 38
BURRO (D)	3,35 – 3,55	3,45 – 3,55	3,45 – 3,55	3,45 – 3,55
BURRO IMPACCHETTATO 250 GR (D)	3,60 – 3,80	3,60 – 3,80	3,60 – 3,80	3,60 – 3,80
BURRO (F)	3,38	3,57	3,57	3,40
BURRO (NL)	3,35	3,35	3,37	3,40
SMP USO ALIMENTARE (D)	2130 – 2270	2130 – 2270	2130 – 2270	2130 – 2270
SMP USO ALIMENTARE (F)	2200	2130	2130	2130
SMP USO ALIMENTARE (NL)	2170	2160	2160	2150
SMP USO ZOOTECNICO (D)	2030 – 2050	2030 – 2050	2020 – 2040	2000 – 2020
SMP USO ZOOTECNICO (NL)	2090	2090	2080	2070
WMP (D)	2750 – 2850	2750 – 2850	2750 – 2850	2750 – 2850
WMP (F)	2680	2610	2750	2780
WMP (NL)	2680	2700	2700	2730
SIERO IN POLVERE USO ALIMENTARE (D)	810-870	810-870	800-860	810-860
SIERO IN POLVERE USO ZOOTECNICO (D)	690-710	690-720	690-720	680-700
SIERO IN POLVERE USO ZOOTECNICO (F)	700	690	690	680
SIERO IN POLVERE USO ZOOTECNICO (NL)	720	720	720	700

#### Import Giappone

Nonostante gli incrementi di SMP e lattosio, le importazioni giapponesi sono rimaste deboli sia ad agosto che nel 2020. Gli acquisti di formaggio, prodotto maggiormente importato, sono diminuiti per il secondo mese consecutivo, -10% ago.'20/ago.'19 e -6% gen-ago.'20/gen-ago.'19. In calo le spedizioni da Australia, Nuova Zelanda e Stati Uniti, ma il primo fornitore, la UE (38% del mercato), continua ad aumentare i volumi anche grazie all'Accordo di Libero Scambio. Dopo un buon 2019, le importazioni di burro continuano a diminuire, -39% ago.'20/ago.'19 e -24% gen-ago.'20/gen-ago.'19, con tutti i fornitori in calo.

I volumi di SMP sono aumentati del 2% ago.'20/ago.'19, ma restano negativi per i primi otto mesi del 2020, -12% rispetto allo stesso periodo 2019. Gli USA continuano ad imporre la propria presenza sul mercato (dal 14% al 33%) grazie alla loro competitività, mentre la Nuova Zelanda perde quote di mercato (dal 32% al 14%), così come la UE che da primo diventa il secondo fornitore dietro agli USA (31%). L'import di siero di latte continua a calare mentre il lattosio è aumentato dell'11% sia ago.'20/ago.'19 che gen-ago.'20/gen-ago.'19.

#### Export Argentina

Dopo una scarsa performance nel 2019, le esportazioni dell'Argentina continuano a crescere. Il prodotto principale, il WMP, ha registrato un'impressionante +145% ago.'20/ago.'19 e un +110% gen-ago.'20/gen-ago.'19 (86.034 Tons) grazie alla forte domanda di Algeria (triplicata nel 2020, arrivando a rappresentare il 50% del mercato argentino) e Brasile. Per il secondo mese consecutivo, l'export di formaggio è cresciuto del 67% ago.'20/ago.'19 e del 5% gen-ago.'20/gen-ago.'19. Quello di siero di latte è invece calato del 39% ago.'20/ago.'19 e dell'11% gen-ago.'20/gen-ago.'19.

## ETICHETTATURA DI ORIGINE: PRONUNCIA DELLA CORTE DI GIUSTIZIA UE SUL DECRETO FRANCESE

(07/10/20) La Corte di Giustizia dell'Unione europea (CGUE) si è pronunciata nella causa C-485/18 relativa al regime di etichettatura di origine francese per il latte e i prodotti lattiero-caseari.

Il Tribunale si è concentrato esclusivamente sulle disposizioni del regolamento UE sull'informazione alimentare e afferma che i programmi nazionali sono consentiti a condizione che vi sia un collegamento comprovato tra alcune qualità dell'alimento e la sua origine. Inoltre, è necessario dimostrare che la maggioranza dei consumatori attribuisca "un valore significativo alla fornitura di queste informazioni". La sentenza non fa riferimento alla libera circolazione delle merci all'interno del mercato unico.



Dato che il decreto francese era accompagnato solo da una motivazione generale sui consumatori francesi che consideravano importanti le informazioni sull'origine, senza dimostrare l'esistenza di alcun collegamento oggettivo, si prevede che il Tribunale francese (*Conseil d'Etat*) considererà il decreto illegittimo basandosi su questa motivazione. A luglio, l'opinione dell'Avvocato Generale aveva riscontrato difficoltà nel ritenere non giustificato il decreto francese.

La Francia è stato il primo Stato membro europeo a introdurre l'etichettatura obbligatoria di origine a livello nazionale nel 2016 ed è stata seguita da altri Paesi UE. L'indicazione dell'origine per diverse categorie di prodotti, compresi i lattiero-caseari, è all'esame della Commissione UE nell'ambito della strategia *Farm to Fork*.

## PIANO NAZIONALE RESIDUI (PNR), RISULTATI 2019 DEI CONTROLLI NEI PRODOTTI DI ORIGINE ANIMALE

(07/10/20) Il Piano Nazionale Residui viene predisposto annualmente dal Ministero della salute sulla base delle indicazioni previste dalle norme europee e viene attuato a livello locale grazie alla collaborazione delle Autorità competenti regionali e locali, degli Istituti zooprofilattici sperimentali e dei Laboratori nazionali di riferimento. Oggetto di indagine sono i prodotti di origine animale, in cui vengono ricercate le sostanze farmacologicamente attive autorizzate nei medicinali veterinari, le sostanze vietate (come quelle ad effetto anabolizzante) e i contaminanti ambientali.



Nel 2019 sono stati prelevati in totale 35.400 campioni, di cui: 31.705 in attuazione del Piano mirato, 2.353 in attuazione dell'Extrapiano e 1.342 prelevati su sospetto.

I campioni sono stati analizzati sia per sostanze del gruppo A, sostanze vietate e non autorizzate, che per sostanze del gruppo B, medicinali autorizzati e contaminanti.

Nell'ambito del Piano mirato, i campioni risultati irregolari per la presenza di residui sono stati complessivamente 26, pari allo 0.1 % del totale dei campioni prelevati. Dei 26 campioni irregolari, 3 sono risultati non conformi per la presenza di residui appartenenti alla categoria A e 23 per la presenza di residui di sostanze della categoria B. Per quello che riguarda le non conformità riscontrate, l'andamento è in linea con il trend degli ultimi anni.

La Relazione PNR 2019 è disponibile al link [http://www.salute.gov.it/imgs/C\\_17\\_pubblicazioni\\_2959\\_allegato.pdf](http://www.salute.gov.it/imgs/C_17_pubblicazioni_2959_allegato.pdf).

[Da [www.salute.gov.it](http://www.salute.gov.it)]

## 2. IL MONDO DELL'IMPORT-EXPORT

### ACCORDO UE/MERCOSUR: VOTATO UN EMENDAMENTO

(07/10/20) Il Parlamento europeo ha votato a favore di un emendamento dell'accordo UE-Mercosur (formalmente concluso nell'estate 2019) guidato principalmente da un gruppo di eurodeputati francesi che ha espresso la propria preoccupazione circa le implicazioni dell'accordo sul clima e sulla protezione della biodiversità.



L'emendamento approvato, incluso in una relazione annuale dal Comitato per il commercio internazionale, può essere trovato al link [https://www.europarl.europa.eu/doceo/document/A-9-2020-0160-AM-036-036\\_EN.pdf](https://www.europarl.europa.eu/doceo/document/A-9-2020-0160-AM-036-036_EN.pdf),

### SUD AMERICA: SITUAZIONE DAL 31 AGOSTO AL 25 SETTEMBRE 2020

(06/10/20) In Sud America si registra un aumento della produzione di latte ed un miglioramento della produttività per vacca, grazie alle temperature favorevoli nella stagione primaverile.

In Brasile, dopo un lungo periodo di siccità, si registra un clima umido, che migliora le condizioni del terreno destinato alla produzione di Soia.

In Argentina le consegne di latte sono in aumento, registrando per il periodo Gennaio – Agosto 2020 una variazione del +8,4% rispetto allo stesso periodo dell'anno precedente.

Il Latte UHT continua ad essere particolarmente richiesto dai consumatori sudamericani in questo periodo di misure straordinarie per il contenimento del Covid-19.



CLAL.it – Consegne di Latte in Sud America

In Brasile, la limitata produzione di Formaggio ha portato ad un calo delle scorte disponibili sul mercato e ci si aspetta a breve che questa situazione si traduca in un aumento dei prezzi.

Situazione simile per le Polveri di Latte in Argentina ed Uruguay, dove la poca disponibilità sul mercato di WMP e SMP sta supportando i prezzi all'export di questi prodotti.

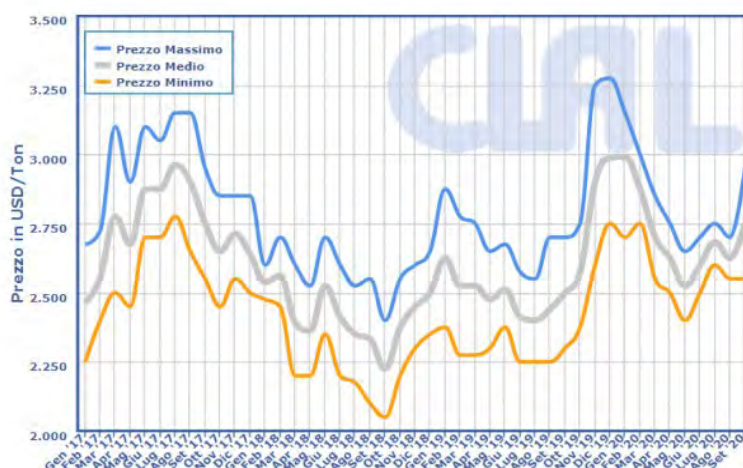
Attualmente, le imprese trasformatrici stanno dando la priorità alla produzione di Latte UHT, perciò la domanda di SMP e WMP rimane superiore all'offerta.

Continua a rimanere fortemente positivo l'export di WMP dell'Argentina, registrando un incremento del +153,4% nel mese di Agosto.



## Prezzo SMP Sud America

Fonte: USDA  
USD/Ton



25 Sep 2020

**+7,55%**

± sulla rilevazione prec.

Ultima Rilevazione

Valore MAX: 2.950

Valore MIN: 2.750

Media: 2.850

CLAL.it – Prezzo SMP Sud America

Note:

Le valutazioni circa l'andamento del mercato sono espresse considerando i prezzi in dollari USA

[Da Clal - Fonte: USDA]

### 3. IL MONDO DEI FORMAGGI E DEI PRODOTTI LATTIERO-CASEARI

#### NUOVI TESTI NORMATIVI

(09/10/20) Nell'ultima settimana sono stati pubblicati i seguenti testi normativi:

- **REGOLAMENTO DI ESECUZIONE (UE) 2020/1390** DELLA COMMISSIONE del 28 settembre 2020 che rettifica il regolamento di esecuzione (UE) 2020/914 recante approvazione di una modifica non minore del disciplinare di un nome iscritto nel registro delle denominazioni di origine protette e delle indicazioni geografiche protette [«Brie de Meaux» (DOP)]
- **REGOLAMENTO DI ESECUZIONE (UE) 2020/1415** DELLA COMMISSIONE del 1o ottobre 2020 recante approvazione di una modifica non minore del disciplinare di un nome iscritto nel registro delle denominazioni di origine protette e delle indicazioni geografiche protette [«Queijo Terrincho» (DOP)]
- **PROVVEDIMENTO 28 settembre 2020** - Modifica del disciplinare di produzione della denominazione «Pecorino Siciliano» registrata in qualità di denominazione di origine protetta in forza al regolamento (CE) n. 1107 del 12 giugno 1996. (20A05324) (GU n.248 del 7-10-2020)
- **PROVVEDIMENTO 28 settembre 2020** - Modifica del disciplinare di produzione della denominazione «Casatella Trevigiana» registrata in qualità di denominazione di origine protetta in forza al regolamento (CE) n. 487 del 2 giugno 2008. (20A05325) (GU n.248 del 7-10-2020)



**GRANA PADANO: LA RIPRESA DEL CANALE HO.RE.CA IN AGOSTO. INCREMENTO DEL GRATTUGIATO NEL 2020**

(02/10/20) Il retail, sempre andato a gonfie vele, ha più che compensato, in Italia, le perdite subite nel canale ho.re.ca. durante il periodo di *lockdown*. Da luglio i consumi fuori-casa sono ripartiti e la ripresa sempre più marcata di agosto ha leggermente rallentato le vendite di Grana Padano al dettaglio (-1%). È andata peggio ai similari che hanno perso, in questo canale, quasi l'8%. A luglio e agosto la ristorazione ha recuperato molto bene nelle zone turistiche e agresti, mentre è rimasta penalizzata nelle grandi città come Milano e Roma.



Positivamente sorprendenti i consumi di Grana Padano delle famiglie che nel bimestre luglio-agosto hanno fatto il +14,3%. Il bilancio dei primi otto mesi dell'anno a livello di retail resta comunque positivo: le vendite retail di Grana Padano sono cresciute quasi del 9%. Ancora meglio ha fatto il Parmigiano Reggiano, rimbalsato del 18,4% da gennaio ad agosto 2020.

I similari, invece, nello stesso periodo sono aumentati solo dell'1,6%. Un trend, questo, legato soprattutto al calo dei consumi registrato, a marzo, aprile, maggio e giugno, i mesi dell'emergenza coronavirus, nella ristorazione dove i similari da sempre fanno la parte del leone. Secondo i dati Iri in termini di *share* nel *food service* vincono infatti i similari con il 51% dei consumi, in seconda posizione si colloca il Grana Padano con il 38% e infine il Parmigiano Reggiano con l'11%.

Rallenta il passo il Grana Padano Dop da grattugia che ad agosto 2020 ha ceduto l'1,85% rispetto allo stesso mese del 2019. Il bilancio dei primi otto mesi dell'anno resta tuttavia ampiamente positivo: il comparto del formaggio "senza crosta" ha sfiorato il 4% di crescita per un totale di oltre 1,1 milioni di forme (intere più sfridi) avviate a questa destinazione.

[Da [www.granapadano.it](http://www.granapadano.it)]

## PECORINO ROMANO, I DATI DELLA CAMPAGNA 2019/2020

(06/10/20) La campagna casearia 2019/2020 del Pecorino Romano DOP vede una crescita della produzione, un aumento dell'export nei Paesi europei e in Canada, un calo negli Stati Uniti e un prezzo compreso fra 7,30 e 7,55 €/kg.

Come conseguenza della chiusura dei ristoranti durante il lockdown, i consumi domestici e familiari hanno compensato abbondantemente i consumi della ristorazione. Non sempre, infatti, i ristoratori scelgono di usare la DOP; a tal proposito, il Consorzio di tutela sta avviando un progetto di vigilanza sulla ristorazione insieme a Parmigiano Reggiano e Gorgonzola proprio per incentivare e favorire sempre più la presenza della DOP in ristoranti e pizzerie.

Nello specifico, nell'ultima campagna casearia, sono stati conferiti ai caseifici inseriti nel sistema di controllo del Pecorino Romano 254 milioni di litri di latte (+12% rispetto allo scorso anno). Per la produzione di Pecorino Romano ne sono stati utilizzati 180 milioni, cioè il 15% in più rispetto allo scorso anno, per un totale di 309.000 quintali di formaggio prodotto.

Il prezzo rilevato nella Camera di Commercio di Milano e aggiornato a ottobre va dai 7,30 ai 7,55 €/kg e risulta in costante crescita da febbraio-marzo 2019.



Ottimi i risultati dell'export sia verso i Paesi UE, dove l'Istat nel periodo Gennaio-Giugno segna un +9% (30mila quintali) sia verso il Canada, dove fra gennaio e giugno di quest'anno si registra un +16% (2mila quintali). I dati del Dipartimento per il Commercio estero americano segnalano che l'export verso gli USA nel periodo Gennaio-Luglio segna invece un -28% (60.000 quintali). "Il dato statunitense è dovuto in buona parte al fatto che il valore è cresciuto di un dollaro al chilo, elemento determinante in un mercato estremamente sensibile ai prezzi, soprattutto in alcuni segmenti. Ma è un dato che non ci

preoccupa, perché in questo modo diminuisce la dipendenza quasi totalitaria da quel mercato e dal suo andamento, basti pensare che prima l'export verso gli USA si attestava a oltre il 70% e ora siamo fra il 40% e il 50%. Ormai ci siamo consolidati sui nuovi segmenti di mercato ad elevata qualità con un riposizionamento oltre la tradizione, e continuiamo in quella direzione per far conoscere e apprezzare il Pecorino Romano in tutta la sua bontà. Una tendenza che si è ulteriormente rafforzata durante il lockdown, quando è aumentato il consumo casalingo che ha permesso di apprezzare il pecorino romano come prodotto da tavola o nei cibi pronti: le più grandi aziende alimentari, infatti, lo utilizzano in misura sempre maggiore per i loro prodotti e con grande consenso da parte degli acquirenti. Tanto è vero che il nostro formaggio è diventato la terza referenza nella scelta di consumatori e addetti del settore dopo Parmigiano Reggiano e Grana Padano, il che significa che il lavoro che abbiamo fatto per migliorarne la qualità sta dando i risultati desiderati", sottolinea il Presidente uscente del Consorzio Salvatore Palitta.

Da sottolineare, infine, il trend di crescita in Cina, che è la novità assoluta e un po' la sorpresa di questa campagna. Il dato è interessante, non tanto per le quantità attuali (125 quintali), ma per l'incremento annuale (+147%). Si tratta di un mercato dalle notevoli potenzialità, che dimostra apertura e disponibilità.

#### **4. FIERE ED EVENTI**

##### **WEBINAR "I NUOVI INCOTERMS® 2020" - 15 OTTOBRE 2020**

(09/10/20) AICE organizza il webinar "I nuovi Incoterms® 2020" il 15 ottobre p.v. dalle ore 10:00 alle 12:00 e dalle 14:00 alle 16:00.

L'obiettivo del webinar è di analizzare la disciplina della resa delle merci e guidare gli operatori ad una scelta consapevole della clausola più appropriata in relazione al contratto di vendita, introducendo le novità della nuova pubblicazione.



La partecipazione è gratuita. Per iscriversi:  
<https://www.aicebiz.com/export/sites/unione/it/associazioni/categoria/aice/it/doc/2020/Scheda-di-adesione-Incoterms-NS.pdf>

##### **WEBINAR "MARCHI INTERNAZIONALI E MARCHI DELL'UNIONE EUROPEA: TUTELA FUORI DAI CONFINI NAZIONALI" - 14 OTTOBRE 2020**

(07/10/20) La Camera di commercio di Reggio Emilia, in collaborazione con Ing. C. Corradini & C. S.r.l. organizza il webinar "Marchi Internazionali e Marchi dell'Unione Europea: tutela fuori dai confini nazionali", in programma per il prossimo 14 ottobre 2020 alle ore 15.00.

Il webinar, rivolto alle piccole e medie imprese, si propone di fornire una sintetica descrizione delle diverse opportunità di tutela dei marchi in Europa e nel Mondo, mettendo in luce i benefici e le criticità proprie delle registrazioni comunitarie ed internazionali, divenute strumenti ormai indispensabili per operare in un mercato globalizzato.

L'evento, della durata di circa 60 minuti, si svolgerà in modalità webinar, pertanto basterà semplicemente avere a disposizione un pc ed una connessione internet stabile. Pochi minuti prima dell'inizio, gli iscritti riceveranno il link per collegarsi al webinar. La partecipazione è gratuita, previa iscrizione online <https://www.eventbrite.it/e/biglietti-marchi-internazionali-e-marchi-dellunione-europea-124078214279>.

## **INCONTRI B2B VIRTUALI CON OPERATORI COMMERCIALI ESTERI DEL SETTORE - DAL 17 AL 19 NOVEMBRE 2020**

(06/10/20) Le Camere di Commercio di Modena e di Reggio Emilia, in risposta al distanziamento sociale imposto dalla situazione contingente, propongono nuovi strumenti per fare business. In particolare, nell'ambito dell'attività a supporto delle piccole e medie imprese del settore agroalimentare sui mercati internazionali, sarà organizzato dal 17 al 19 novembre, un evento dedicato ad incontri B2B virtuali con operatori commerciali esteri del settore interessati a valutare potenziali fornitori. I Paesi target sono Europa, Russia e Turchia; tra i prodotti focus quelli lattiero-caseari e i biologici. L'attività è organizzata da Promos Italia, Agenzia nazionale del Sistema Camerale nell'ambito della piattaforma Digital InBuyer appositamente sviluppata.

Per maggiori informazioni: <http://www.re.camcom.gov.it/Sezione.jsp?titolo=Incontri%20on%20line%20con%20operatori%20esteri%20settore%20agroalimentare&idSezione=16291>.

## **AL VIA IL CORSO POST DIPLOMA PER ENTRARE NEL MONDO DELLA ZOOTECNIA E DELLA TRASFORMAZIONE**

La carenza di scuole di formazione per le figure professionali da inserire in stalla e in caseificio è uno dei problemi strutturali del lattiero caseario. "Trovare un bravo casaro è impossibile, mancano le scuole di formazione. Se continuiamo così perdiamo tutto il nostro patrimonio", è il leit motiv del settore. Non c'è incontro di settore in cui non si affronti questo tema, sempre più delicato man mano che passa il tempo. Ma c'è una novità: Accademia Symposium, che si occupa di formare giovani che vogliono entrare con passione nel mondo del lavoro, imparando una professione ricca di tradizioni ed opportunità di sviluppo, quest'anno lancia un nuovo corso post diploma dedicato a questo settore.

Prenderà il via tra poche settimane il nuovo corso post-diploma per la formazione di giovani che vogliono entrare nel mondo della zootecnia e della trasformazione alimentare: due anni di studio, per un totale di 2.000 ore di cui 1.000 di stage in azienda. Il corso si concentra sulla filiera produttiva di bovini e suini. Il piano didattico prevede un'introduzione ai principi agronomici relativi a questo segmento agrozootecnico, la gestione dell'allevamento a tutto tondo, con particolare attenzione alle innovazioni di settore ed alla sostenibilità ambientale, i processi di trasformazione dei prodotti con laboratori specifici sulle tecniche di macellazione, norcineria, caseificazione.

Accanto alle nozioni agro zootecniche, non mancheranno approfondimenti verticali essenziali per formare figure professionali moderne, come seminari e workshop sulla gestione economica aziendale, marketing e social media management, processi di vendita tradizionali ed on line, gestione dei fondi europei e di finanziamenti per giovani agricoltori e startup, miglioramento della lingua inglese e seminari con realtà internazionali. Oltre il 90% delle docenze saranno svolte da professionisti del settore, pronti a raccontare in prima persona la loro esperienza professionale, affiancati dall'Università Cattolica di Piacenza e Cremona per interventi accademici specifici. Il corso è stato ideato proprio a partire dal dialogo con imprenditori e professionisti del territorio per rispondere alle moderne esigenze formative che queste filiere produttive richiedono. Per questo all'interno del percorso sono previsti attestati e patentini per poter operare direttamente sul campo, facilitando agli allievi l'ingresso nel mondo del lavoro. Tra questi, i corsi di Fecondazione Artificiale Bovina, Fecondazione Artificiale Suina, Norcineria, Haccp, Sicurezza, Caseificazione, degustazione di insaccati e formaggi.

Il corso si svolgerà in Franciacorta, presso la splendida Accademia Symposium, che grazie ad importanti investimenti ha risistemato i locali del convento dei frati minori (originario del 1500) per poter svolgere al passo con i tempi didattica e pratica. Da quest'anno all'interno di Accademia Symposium sarà attiva una azienda agricola per poter fin da subito far pratica di quanto si apprende in aula. Iscrizioni aperte fino al 25 Ottobre, solo 20 posti disponibili. Per informazioni scrivere a [segreteria@accademiasymposium.it](mailto:segreteria@accademiasymposium.it) o consultare [questo link](#). Il corso è finanziato dai Fondi Sociali Europei, da Regione Lombardia e dal Ministero dell'Istruzione.

[Da [www.insiderdairy.com](http://www.insiderdairy.com)]

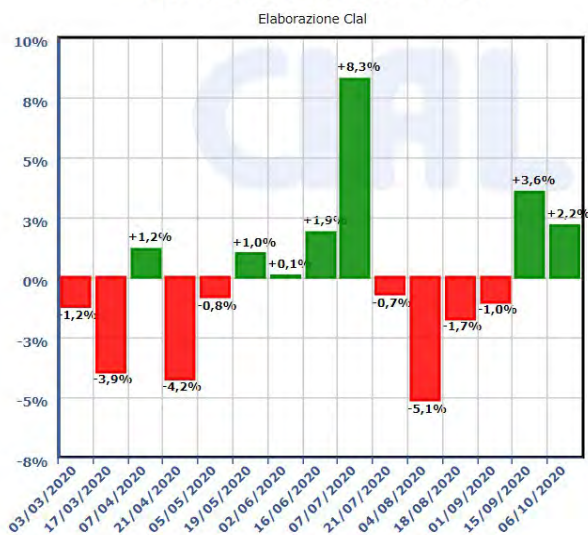


*IL MERCATO*  
*LATTIERO-CASEARIO:*  
*STATISTICHE*  
*E PREZZI*

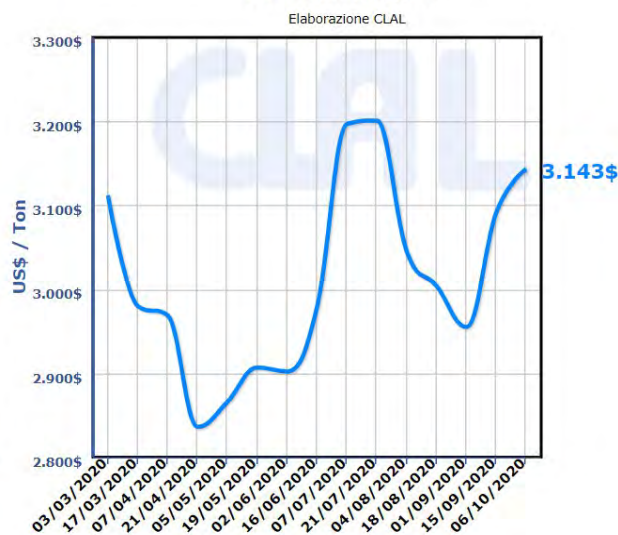
## RISULTATI ASTA DI FONTERRA DEL 6 OTTOBRE 2020 (DA CLAL)

Riportiamo, in una prospettiva temporale, i risultati delle vendite all'asta, introdotte dalla Cooperativa Neozelandese Fonterra a partire dall'anno 2008, per il burro anidro (**AMF** - Anhydrous Milk Fat), latticello in polvere (**BMP** - Butter Milk Powder), polvere di latte scremato (**SMP** - Skimmed Milk Powder), polvere di latte intero (**WMP** - Whole Milk Powder), proteine concentrate del latte (**MPC 70** - Milk Protein Concentrate), caseina presamica (Casein Rennet) e formaggio (Cheddar).

**Variazione del GDT Price Index**



**AVG winning price**



	PREZZI CORRENTI US\$ / Ton		PREZZI MEDI DELL'ASTA - US\$ / Ton -								15 Sep 2020
	Oceania (25 Sep 2020)	USA (02 Oct 2020)	06 Oct 2020 AVG winning price: 3.143 US\$/Ton, Change in price index: 2.2 %								
			C. 1 Nov 20	C. 2 Dec 20	C. 3 Jan 21	C. 4 Feb 21	C. 5 Mar 21	C. 6 Apr 21	Prezzo medio	% asta prec. <sup>1</sup>	Prezzo medio
<b>AMF</b> (Burro Anidro)	-	-	4.110	4.125	4.130	4.136	4.152	n.a.	4.131	+5,4%	3.910
<b>BMP</b> (Polv. di latticello)	-	-	2.740	2.450	2.675	2.730	2.750	n.a.	2.569	+9,1%	-
<b>BURRO 82%</b>	3.325	3.329	3.700	3.506	3.567	3.555	3.599	n.a.	3.561	+8,4%	3.282
<b>CASEINA PRESAMICA</b>	-	7.741	n.a.	n.a.	n.a.	n.a.	n.a.	n.a.	n.a.	-	-
<b>CHEDDAR</b>	3.675	5.754	3.865	3.764	3.671	3.590	3.750	3.735	3.694	+0,4%	3.674
<b>LATTOSIO</b>	-	1.108	n.a.	1.182	n.a.	n.a.	n.a.	n.a.	1.182	-7,4%	1.277
<b>MPC</b> (Proteine concentr.)	-	-	n.a.	n.a.	n.a.	n.a.	n.a.	n.a.	n.a.	-	-
<b>SMP</b> (Polv. latte scremato)	2.950	2.447	3.226	2.808	2.860	2.877	2.877	n.a.	2.865	-0,9%	2.889
<b>SWP</b> (Polv. di siero dolce)	-	-	n.a.	n.a.	n.a.	n.a.	n.a.	n.a.	n.a.	-	-
<b>WMP</b> (Polv. latte intero)	3.000	3.671	3.121	3.025	3.029	3.023	3.038	n.a.	3.041	+1,7%	2.985

n.a.: non disponibile

Per ogni prodotto, il prezzo evidenziato è il più alto dell'ultima asta.

Ultimo aggiornamento: 06-10-2020

Nota: gDT prices are USD/metric tonne FAS

1) Variazione percentuale rispetto ai risultati dell'asta precedente (calcolo basato su Indici forniti dal gDT)

Fonte: GlobalDairyTrade, USDA

	PREZZI CORRENTI EURO / Ton		PREZZI MEDI DELL'ASTA - EURO / Ton -								15 Sep 2020
	Oceania (25 Sep 2020)	Germania	06 Oct 2020 (1 € = 1.1768 \$)								
			C. 1 Nov 20	C. 2 Dec 20	C. 3 Jan 21	C. 4 Feb 21	C. 5 Mar 21	C. 6 Apr 21	Prezzo medio	% asta prec. <sup>1</sup>	Prezzo medio
<b>AMF</b> (Burro Anidro)	-	-	3.493	3.505	3.510	3.515	3.528	n.a.	3.510	+6,6%	3.292
<b>BMP</b> (Polv. di latticello)	-	-	2.328	2.082	2.273	2.320	2.337	n.a.	2.183	-	-
<b>BURRO 82%</b>	2.858	3.450	3.144	2.979	3.031	3.021	3.058	n.a.	3.026	+9,5%	2.764
<b>CASEINA PRESAMICA</b>	-	-	n.a.	n.a.	n.a.	n.a.	n.a.	n.a.	n.a.	-	-
<b>CHEDDAR</b>	3.159	3.224*	3.284	3.199	3.119	3.051	3.187	3.174	3.139	+1,5%	3.094
<b>LATTOSIO</b>	-	-	n.a.	1.004	n.a.	n.a.	n.a.	n.a.	1.004	-6,6%	1.075
<b>MPC</b> (Proteine concentr.)	-	-	n.a.	n.a.	n.a.	n.a.	n.a.	n.a.	n.a.	-	-
<b>SMP</b> (Polv. latte scremato)	2.536	2.200	2.741	2.386	2.430	2.445	2.445	n.a.	2.435	+0,1%	2.433
<b>SWP</b> (Polv. di siero dolce)	-	-	n.a.	n.a.	n.a.	n.a.	n.a.	n.a.	n.a.	-	-
<b>WMP</b> (Polv. latte intero)	2.579	2.800	2.652	2.571	2.574	2.569	2.582	n.a.	2.584	+2,8%	2.514

n.a.: non disponibile

Per ogni prodotto, il prezzo evidenziato è il più alto dell'ultima asta.

Ultimo aggiornamento: 06-10-2020

Nota: gDT prices are USD/metric tonne FAS

\* Prezzo riferito al Cheddar - Unione Europea (fonte: MMO)

1) Variazione percentuale rispetto ai risultati dell'asta precedente (calcolo aritmetico)

Fonte: GlobalDairyTrade, USDA, Süddeutsche Butter- und Käsebörsen eV, Kempten



	QUANTITÀ OFFERTE				QUANTITÀ OFFERTE OGGETTO DELL'ASTA - Tonnellate -						15 Sep 2020
	Totale Generale	Totale 2019 (Gen-Dic)	Totale 2020 (Gen-Ott)	± 2020 su 2019 *	06 Oct 2020						
					C. 1 Nov 20	C. 2 Dec 20	C. 3 Jan 21	C. 4 Feb 21	C. 5 Mar 21	C. 6 Apr 21	
<b>AMF</b> (Burro Anidro)	811.286	60.919	47.369	+0,0%	233	1.023	745	701	430	n.a.	2.893
<b>BMP</b> (Polv. di latticello)	85.969	8.557	5.236	-26,3%	47	444	192	75	70	n.a.	n.a.
<b>BURRO 82%</b>	380.322	43.583	34.853	+4,6%	173	700	575	436	351	n.a.	3.354
<b>CASEINA PRESAMICA</b>	92.344	9.110	1.396	-82,8%	n.a.	n.a.	n.a.	n.a.	n.a.	n.a.	n.a.
<b>CHEDDAR</b>	275.381	21.940	15.151	-14,9%	94	300	350	370	95	100	1.293
<b>LATTOSIO</b>	40.683	4.669	3.727	-3,7%	n.a.	194	n.a.	n.a.	n.a.	n.a.	200
<b>MPC</b> (Proteine concentr.)	26.169	0	0	0,0%	n.a.	n.a.	n.a.	n.a.	n.a.	n.a.	n.a.
<b>SMP</b> (Polv. latte scremato)	1.732.679	159.535	110.396	-12,7%	364	2.578	1.465	1.090	780	n.a.	6.480
<b>SWP</b> (Polv. di siero dolce)	2.326	0	0	0,0%	n.a.	n.a.	n.a.	n.a.	n.a.	n.a.	n.a.
<b>WMP</b> (Polv. latte intero)	4.814.288	373.765	288.407	-0,3%	3.300	8.617	4.735	2.963	1.500	n.a.	19.571

n.a.: non disponibile

Ultimo aggiornamento: 06-10-2020

A decorrere da Settembre 2011 i dati si riferiscono alle Quantità Vendute (Winning MT).

\* Variazione riferita allo stesso periodo dell'anno precedente

Fonte: GlobalDairyTrade, USDA

Nota WMP: Decorrenza 02 Jul 2008

AMF: Decorrenza 03 Nov 2009

SMP: Decorrenza 02 Mar 2010

BMP: Decorrenza 03 Aug 2010

CASEINA: Decorrenza 17 May 2011

MPC: Decorrenza 17 May 2011

CHEDDAR: Decorrenza 19 Jul 2011

LATTOSIO: Decorrenza 03 Apr 2012

BURRO: Decorrenza 19 Feb 2013

SWP: Decorrenza 16 Sep 2014

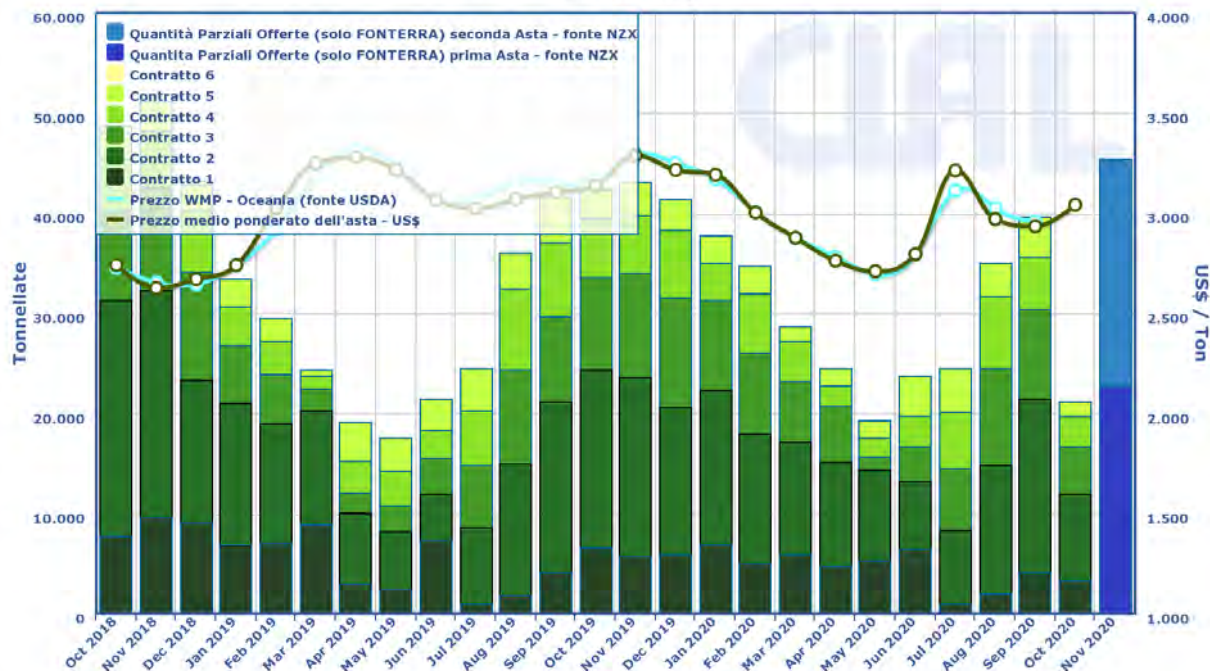
Prodotto	Quantità preliminari parziali offerte (solo FONTERRA)			
	Evento 06 Oct 2020	Evento 20 Oct 2020	Evento 03 Nov 2020	Evento 17 Nov 2020
<b>WMP</b> (Polv. latte intero)	22.085	22.085	22.653	22.652
± su stima prec. stessa asta	0%	0%	-	-
<b>SMP</b> (Polv. latte scremato)	6.060	6.060	5.945	5.945
± su stima prec. stessa asta	-17,9%	-17,9%	-	-
<b>AMF</b> (Burro anidro)	3.700	3.700	3.600	3.600
± su stima prec. stessa asta	0%	0%	-	-
<b>BURRO 82%</b>	2.600	2.600	2.675	2.675
± su stima prec. stessa asta	0%	0%	-	-
<b>CHEDDAR</b>	1.300	1.300	1.200	1.200
± su stima prec. stessa asta	-12,2%	-12,2%	-	-
<b>CASEINA PRESAMICA</b>	0	0	0	0
± su stima prec. stessa asta	-	-	-	-
<b>BMP</b> (Polv. di latticello)	580	0	580	0
± su stima prec. stessa asta	0%	0%	-	-

Ultimo aggiornamento: 13-09-2020

### GlobalDairyTrade - WMP: Quantità offerte e prezzi medi ponderati mensili

(Dal 01/05/12 sono presenti 6 contratti riferiti a 6 periodi di consegna mensile)

Fonte: GlobalDairyTrade

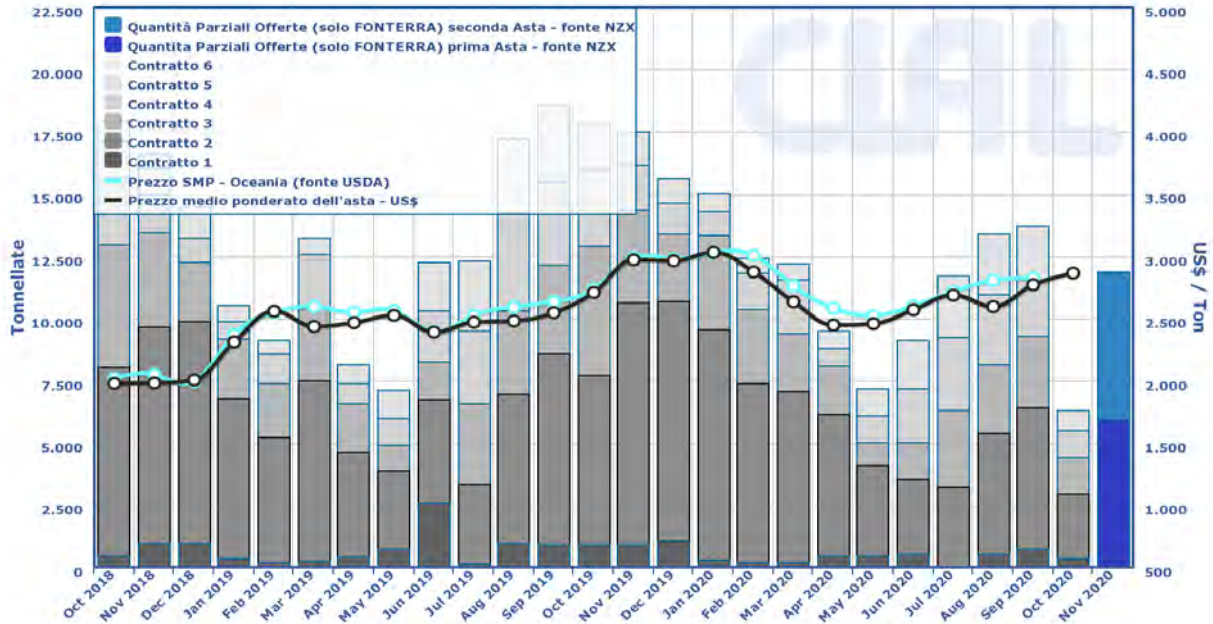




### GlobalDairyTrade - SMP: Quantità offerte e prezzi medi ponderati mensili

(Dal 01/05/12 sono presenti 6 contratti riferiti a 6 periodi di consegna mensile)

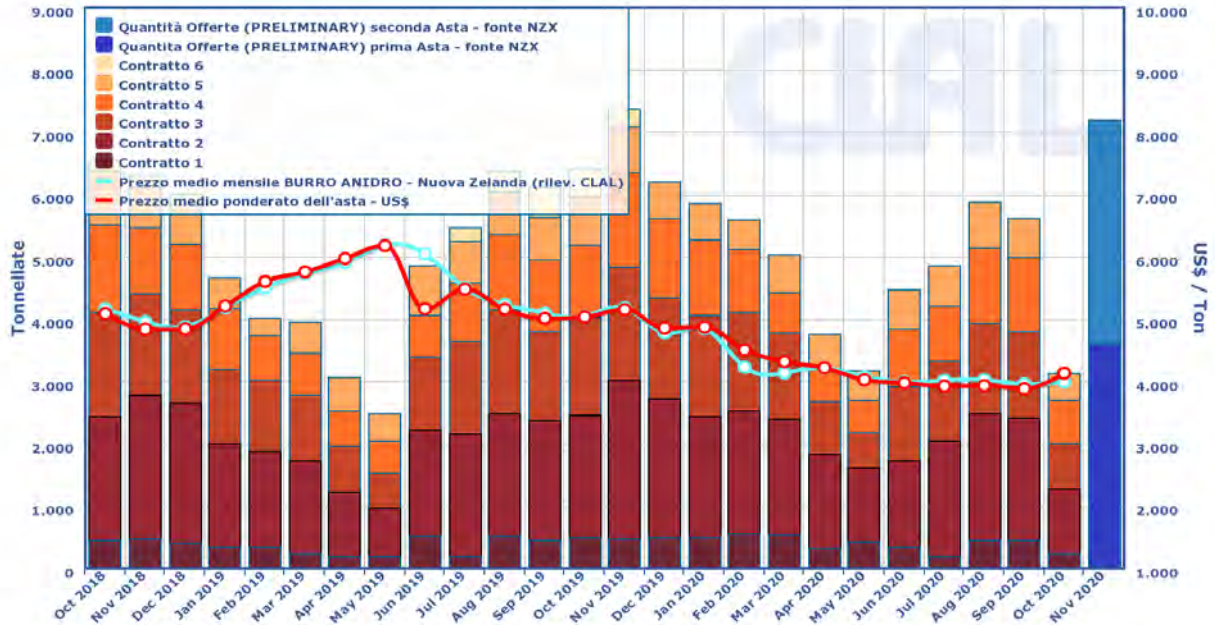
Fonte: GlobalDairyTrade



### GlobalDairyTrade - AMF (Burro Anidro): Quantità offerte e prezzi medi ponderati mensili

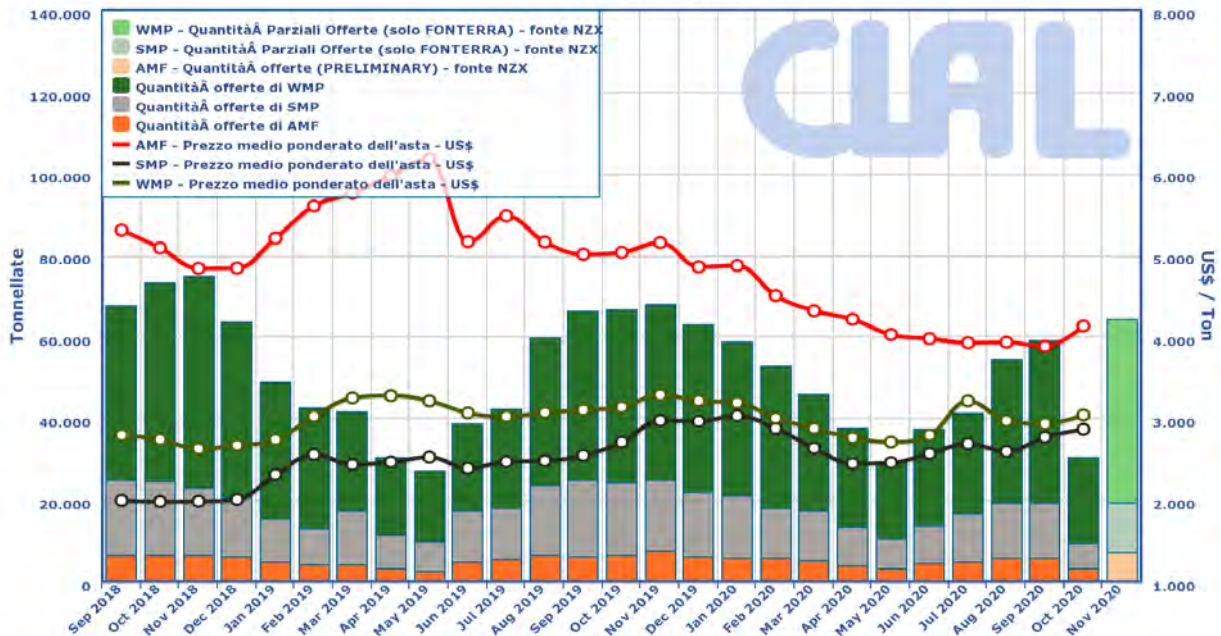
(Dal 01/05/12 sono presenti 6 contratti riferiti a 6 periodi di consegna mensile)

Fonte: GlobalDairyTrade



### GlobalDairyTrade: Quantità offerte e prezzi medi ponderati mensili di WMP, SMP e AMF

Fonte: GlobalDairyTrade





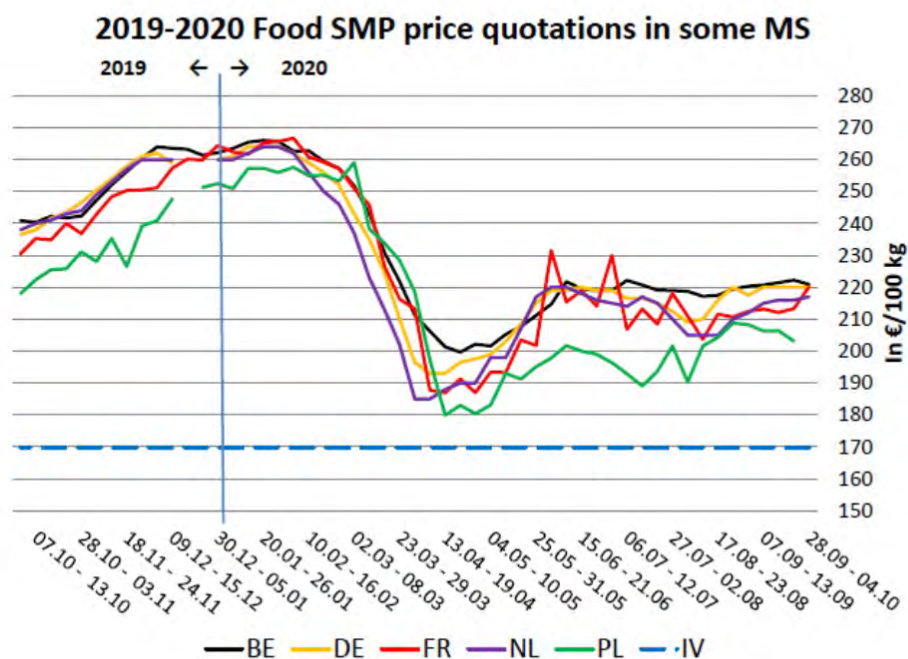
## PREZZI LATTE SCREMATO IN POLVERE

Nella tabella sottostante si possono osservare i prezzi settimanali (in €/100 kg) del latte scremato in polvere, sia destinato al consumo umano ("Food") che a quello animale ("Feed"), di Belgio, Germania, Francia e Paesi Bassi:

Week		BE	DE		FR	NL		PL	UE
		Food	Food	Feed	Food	Food	Feed	Food	
17	20.04 – 26.04.20	199,69	196,50	177,00	191,30	190,00	178,00	183,00	194,00
18	27.04 – 03.05.20	202,17	197,50	179,00	187,00	190,00	180,00	180,40	193,00
19	04.05 – 10.05.20	201,61	199,00	182,00	193,40	198,00	185,00	183,10	194,00
20	11.05 – 17.05.20	205,28	203,00	188,00	193,30	198,00	185,00	193,00	198,00
21	18.05 – 24.05.20	207,68	208,50	194,00	203,50	207,00	193,00	191,30	203,00
22	25.05 – 31.05.20	211,18	215,00	198,00	201,80	217,00	203,00	195,10	204,00
23	01.06 – 07.06.20	214,68	219,00	198,00	231,50	220,00	203,00	197,86	217,00
24	08.06 – 14.06.20	221,79	219,00	196,50	215,40	220,00	202,00	201,70	213,00
25	15.06 – 21.06.20	219,56	220,00	196,50	219,00	218,00	202,00	200,00	214,00
26	22.06 – 28.06.20	219,02	219,00	198,00	214,10	216,00	202,00	199,00	212,00
27	29.06 – 05.07.20	218,99	219,00	198,00	230,00	215,00	201,00	196,40	217,00
28	06.07 – 12.07.20	222,15	216,50	198,00	206,80	214,00	203,00	192,90	209,00
29	13.07 – 19.07.20	220,75	216,50	199,00	213,20	217,00	204,00	189,10	210,00
30	20.07 – 26.07.20	219,13	215,00	197,50	208,50	215,00	204,00	193,63	209,00
31	27.07 – 02.08.20	219,01	212,50	197,00	218,10	210,00	202,00	201,60	213,00
32	03.08 – 09.08.20	218,71	209,00	192,00	211,00	205,00	197,00	190,30	207,00
33	10.08 – 16.08.20	217,18	210,00	192,00	203,70	205,00	195,00	201,82	207,00
34	17.08 – 23.08.20	217,51	216,00	195,50	211,60	205,00	197,00	204,05	212,00
35	24.08 – 30.08.20	219,44	220,00	198,50	210,70	210,00	203,00	209,26	214,00
36	31.08 – 06.09.20	220,35	217,50	200,50	212,50	212,00	205,00	206,63	214,00
37	07.09 – 13.09.20	220,73	220,00	201,00	213,20	215,00	207,00	206,30	215,00
38	14.09 – 20.09.20	221,47	220,00	203,00	212,10	216,00	208,00	206,04	214,00
39	21.09 – 27.09.20	222,25	220,00	204,00	213,30	216,00	209,00	203,10	214,00
40	28.09 – 04.10.20	220,93	220,00	204,00	220,10	217,00	209,00		

\* **NOTA BENE:** In seguito alle modifiche apportate al reg. (CE) n. 479/2010 (vedi il Servizio Informativo n. 22/2010) sulle notifiche dei prezzi tra gli Stati Membri e la Commissione, dal 1° dicembre 2011 il prezzo del latte scremato in polvere francese si basa sui contratti. Infatti, le modifiche prevedono che a partire dal 1° dicembre 2011, gli Stati Membri abbiano la possibilità di comunicare i prezzi in base ai contratti o alle fatture o a entrambe i metodi (reg. di esecuzione (UE) n. 1191/2011 del 19 novembre 2011, pubblicato sul Servizio Informativo n. 44/2011). I prezzi del latte scremato in polvere destinata all'alimentazione umana verranno comunicati mensilmente; una pubblicazione a cadenza settimanale sarebbe stata complessa in quanto i prezzi spesso sono riservati.

"Conf.": ai sensi del Reg. 479/2010, la comunicazione dei prezzi per i prodotti fabbricati da meno di tre produttori per ogni Stato membro deve essere contrassegnata come confidenziale.



## PREZZI BURRO

Nella tabella sottostante si possono osservare i prezzi settimanali del burro di Belgio (BIRB), Germania (Kempten), Francia (Office de l'élevage), Paesi Bassi (Produktschap voor Zuivel) e Regno Unito (Rural Payment Agency):

Week	In €/100 kg	BE	DE	FR	NL	PL	UE
17	20.04 – 26.04.20	271,79	265,00	266,00	257,00	286,60	292,00
18	27.04 – 03.05.20	273,45	270,00	270,00	261,00	272,50	291,00
19	04.05 – 10.05.20	271,83	280,00	280,00	265,00	273,00	281,00
20	11.05 – 17.05.20	278,71	295,00	293,00	265,00	266,40	288,00
21	18.05 – 24.05.20	290,92	308,00	317,00	298,00	267,30	295,00
22	25.05 – 31.05.20	297,70	308,00	317,00	310,00	273,00	296,00
23	01.06 – 07.06.20	313,02	315,00	317,00	312,00	285,43	309,00
24	08.06 – 14.06.20	320,20	323,00	322,00	312,00	291,80	318,00
25	15.06 – 21.06.20	321,32	328,00	322,00	315,00	293,00	317,00
26	22.06 – 28.06.20	326,52	340,00	322,00	330,00	292,50	322,00
27	29.06 – 05.07.20	330,39	343,00	340,00	333,00	300,70	331,00
28	06.07 – 12.07.20	335,96	343,00	340,00	333,00	296,10	330,00
29	13.07 – 19.07.20	338,01	343,00	340,00	333,00	308,80	336,00
30	20.07 – 26.07.20	339,29	343,00	340,00	333,00	321,89	336,00
31	27.07 – 02.08.20	337,17	343,00	340,00	333,00	325,80	342,00
32	03.08 – 09.08.20	335,07	343,00	340,00	333,00	333,87	341,00
33	10.08 – 16.08.20	335,73	343,00	340,00	333,00	325,71	340,00
34	17.08 – 23.08.20	342,35	343,00	340,00	335,00	325,09	340,00
35	24.08 – 30.08.20	343,37	348,00	340,00	338,00	335,17	343,00
36	31.08 – 06.09.20	343,65	348,00	340,00	340,00	322,97	343,00
37	07.09 – 13.09.20	350,27	350,00	340,00	340,00	330,6	349,00
38	14.09 – 20.09.20	349,07	350,00	357,00	337,00	341,46	350,00
39	21.09 – 27.09.20	343,44	350,00	357,00	335,00	342,50	350,00
40	28.09 – 04.10.20	343,26	345,00	338,00	335,00		

• **NOTA BENE:** In seguito alle modifiche apportate al reg. (CE) n. 479/2010 (vedi il Servizio Informativo n. 22/2010) sulle notifiche dei prezzi tra gli Stati Membri e la Commissione, dal 01/12/11 il prezzo del burro francese si basa sui contratti. Infatti, le modifiche prevedono che a partire dal 1° dicembre 2011, gli Stati Membri abbiano la possibilità di comunicare i prezzi in base ai contratti o alle fatture o a entrambe i metodi (reg. di esecuzione (UE) n. 1191/2011 del 19/11/11, pubblicato sul Servizio Informativo n. 44/2011).

• **\*\* Prezzo settimanale e media ponderata delle ultime 4 settimane**

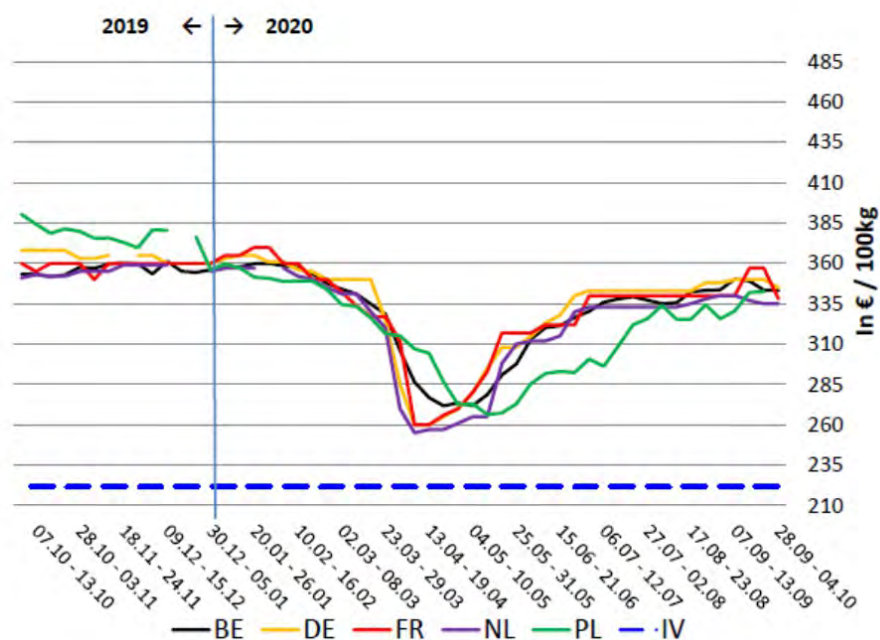
➢ Dal 05/10/11, le quotazioni tedesche da Notierungskommission Hannover e da Butter-Käse-Börse Kempten sono state unite in un'unica quotazione nazionale da Kempten. Prima di tale data, i prezzi del burro tedesco erano riferiti alla piazza di Hannover in quanto considerata più realistica.

➢ Le quotazioni del Regno Unito sono state convertite da £ in €/100 kg, utilizzando il tasso di conversione applicabile per i dati del mese scorso. Quando il periodo comprende due settimane, viene calcolata la media del tasso di conversione.

➢ I prezzi del burro della Germania sono stati calcolati fino alla settimana n. 17 dal BLE sotto il reg. (CE) n. 2771/99 (prezzi d'intervento), mentre dalla n. 18 sono stati sostituiti da quelli della Notierungskommission Hannover poiché considerati più realistici.

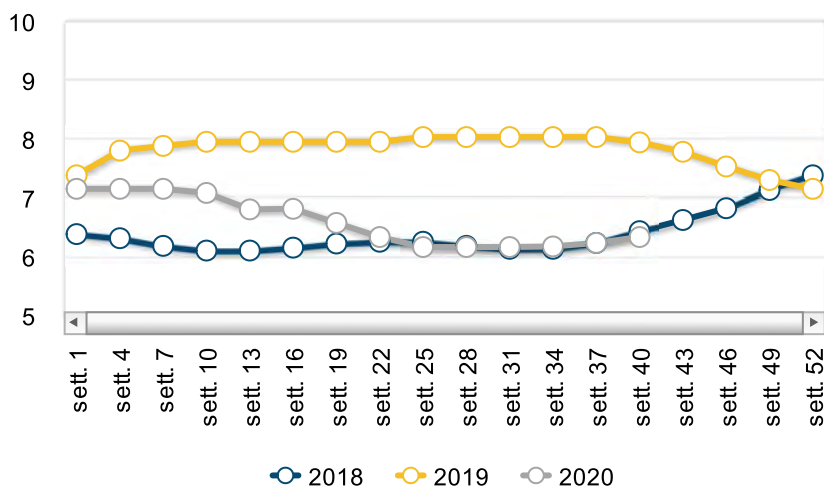
➢ Le quotazioni dei Paesi Bassi vengono fissate il mercoledì e sono valide fino al mercoledì successivo.

### 2019-2020 Butter price quotations in some MS





### Prezzi medi - Grana Padano 4-12 mesi



La rete di rilevazione ISMEA

## Mercato nazionale alla produzione

### Prezzi medi nazionali

#### Prezzi medi - Formaggi

PRODOTTO	ANNO-MESE-SETT.	PREZZO	VARIAZ. SU SETT. PREC.	VARIAZ. SU SETT. ANNO PREC.
----------	-----------------	--------	------------------------	-----------------------------

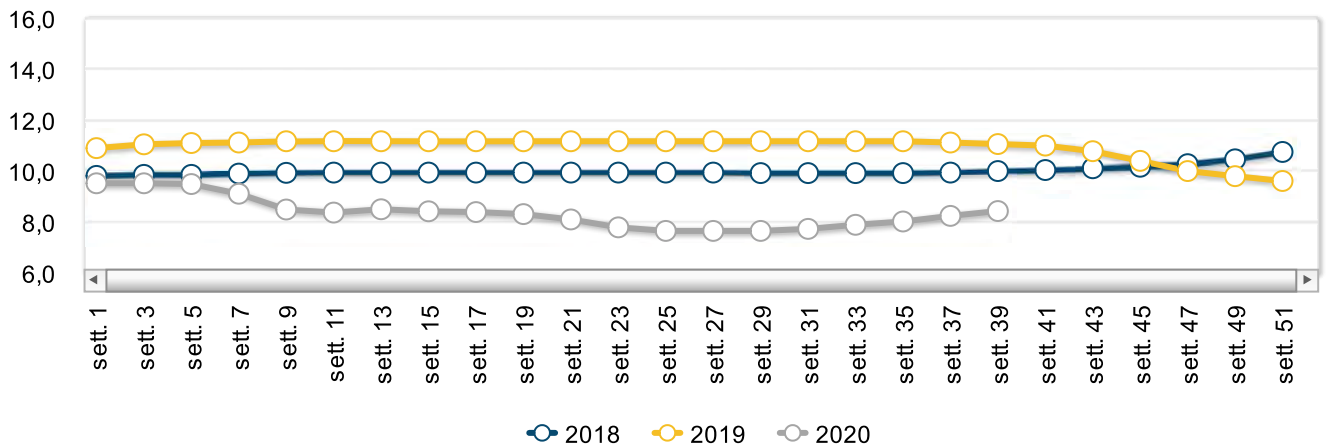
PRODOTTO	ANNO-MESE-SETT.	PREZZO	VARIAZ. SU SETT. PREC.	VARIAZ. SU SETT. ANNO PREC.
Bra	2020-10-1	8,50 €/Kg	0,0% ↔	1,2% ↑
Burro	2020-10-1	2,02 €/Kg	0,0% ↔	-1,4% ↓
Castelmagno	2020-10-1	16,50 €/Kg	0,0% ↔	6,5% ↑
Crema di latte	2020-10-1	1,82 €/Kg	-2,2% ↓	-2,2% ↓
Crescenza	2020-10-1	4,81 €/Kg	0,0% ↔	1,0% ↑
Fontal Estero	2020-10-1	4,55 €/Kg	0,0% ↔	7,1% ↑
Fontina	2020-10-1	9,90 €/Kg	0,0% ↔	0,0% ↔
Gorgonzola	2020-10-1	6,43 €/Kg	0,0% ↔	0,8% ↑
Grana padano	2020-10-1	7,49 €/Kg	0,5% ↑	-10,9% ↓
Italico	2020-10-1	4,57 €/Kg	0,0% ↔	-0,4% ↓
Latte spot	2020-10-1	35,39 €/100 kg	-0,8% ↓	-21,7% ↓
Montasio	2020-10-1	7,55 €/Kg	0,0% ↔	8,2% ↑
Mozzarella	2020-10-1	5,43 €/Kg	0,0% ↔	5,3% ↑
Parmigiano reggiano	2020-10-1	9,55 €/Kg	1,3% ↑	-20,0% ↓
Provolone Val Padana	2020-10-1	6,05 €/Kg	0,0% ↔	0,0% ↔
Raschera	2020-10-1	7,90 €/Kg	0,0% ↔	-2,5% ↓
Taleggio	2020-10-1	5,03 €/Kg	0,0% ↔	0,3% ↑
Toma piemontese	2020-10-1	7,70 €/Kg	0,0% ↔	-4,9% ↓

## Il punto sul mercato

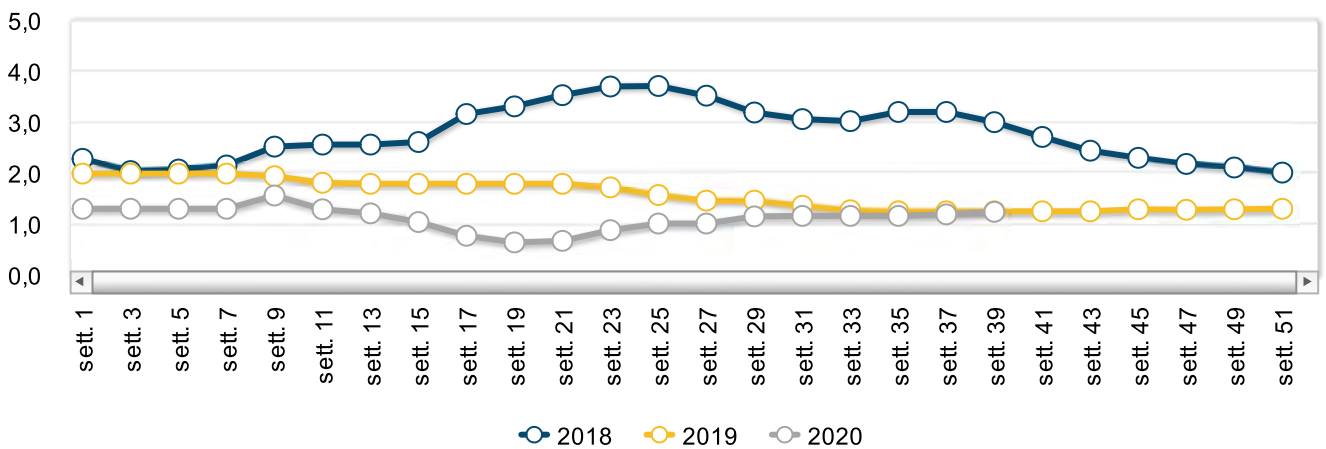
Nel corso della settimana appena conclusasi i listini dei formaggi grana a denominazione hanno presentato ancora incrementi diffusi. In particolare, si sono avuti rialzi decisi per il Parmigiano Reggiano D.O.P. su tutte le piazze sia emiliane che lombarde, con recuperi dai 10 ai 15 centesimi al chilo. Più contenuti i recuperi per il Grana Padano D.O.P. per il quale solo la varietà 4-12 mesi mostra una variazione congiunturale positiva dell' 1,2%, mentre la 12-15 mesi si mantiene stabile rispetto a sette giorni fa e la superiore ai 20 mesi recupera lo 0,6% grazie al solo incremento registrato sulla piazza di Mantova. Per ciò che concerne il burro, gli scambi si mantengono nella norma e sui medesimi livelli della scorsa settimana, con listini immobili su tutte le piazze. Per la crema di latte sulla piazza di Milano i corsi cedono di 4 centesimi portandosi a quota 1,82 euro al chilo. Infine, rivolgendo l'attenzione alla materia prima, si rileva un'ulteriore decisa flessione delle quotazioni all'origine del latte spot. Nel dettaglio, la contrazione evidenziata a Verona è stata pari a circa il -1,4%, con un prezzo medio sceso a 36 euro al quintale. Alla stessa stregua anche Lodi flette i valori del -1,3% chiudendo le contrattazioni a 34,78 euro al quintale.



### Parmigiano Reggiano 12 mesi - Andamento prezzi medi



### Zangolato di creme fresche - Andamento prezzi medi



## Prezzi medi per piazza

#### Latte e derivati

PIAZZA	ANNO-MESE-SETT.	PREZZO	VARIAZ. SU SETT. PREC.	VARIAZ. SU SETT. ANNO PREC.
<b>Bra - Duro</b>				
Cuneo	2020-10-1	9,20 €/Kg	0,0% ↔	3,4% ↑
<b>Bra - Tenero</b>				

PIAZZA	ANNO-MESE-SETT.	PREZZO	VARIAZ. SU SETT. PREC.	VARIAZ. SU SETT. ANNO PREC.
Cuneo	2020-10-1	7,80 €/Kg	0,0% ↔	-1,3% ↓
<b>Burro - Affioramento</b>				
Piacenza	2020-10-1	1,65 €/Kg	6,5% ↑	-51,5% ↓
<b>Burro - Cee</b>				
Mantova	2020-10-1	3,30 €/Kg	0,0% ↔	0,0% ↔
Milano	2020-10-1	3,27 €/Kg	0,0% ↔	-0,9% ↓
<b>Burro - Di centrifuga</b>				
Milano	2020-10-1	3,42 €/Kg	0,0% ↔	-3,7% ↓
<b>Burro - Pastorizzato</b>				
Cremona	2020-10-1	2,55 €/Kg	0,0% ↔	-5,6% ↓
<b>Burro - Zangolato di creme fresche</b>				
Mantova	2020-10-1	1,45 €/Kg	0,0% ↔	3,6% ↑
Milano	2020-10-1	1,47 €/Kg	0,0% ↔	-2,0% ↓
Modena	2020-10-1	1,07 €/Kg	0,0% ↔	-2,7% ↓
Parma	2020-10-1	1,07 €/Kg	0,0% ↔	-2,7% ↓
Reggio Emilia	2020-10-1	1,07 €/Kg	0,0% ↔	-2,7% ↓
<b>Castelmagno - Maturo</b>				
Cuneo	2020-10-1	16,50 €/Kg	0,0% ↔	6,5% ↑
<b>Crema di latte - Sostanza Grassa 40%</b>				
Milano	2020-10-1	1,82 €/Kg	-2,2% ↓	-2,2% ↓
<b>Crescenza - Matura</b>				
Milano	2020-10-1	4,23 €/Kg	0,0% ↔	0,0% ↔
Udine	2020-10-1	5,40 €/Kg	0,0% ↔	1,9% ↑
<b>Fontal Estero - -</b>				
Udine	2020-10-1	4,55 €/Kg	0,0% ↔	7,1% ↑

PIAZZA	ANNO-MESE-SETT.	PREZZO	VARIAZ. SU SETT. PREC.	VARIAZ. SU SETT. ANNO PREC.
<b>Fontina - Matura</b>				
Aosta	2020-10-1	9,90 €/Kg	0,0% ↔	0,0% ↔
<b>Gorgonzola - Maturo dolce</b>				
Milano	2020-10-1	5,75 €/Kg	0,0% ↔	0,0% ↔
Novara	2020-10-1	6,10 €/Kg	0,0% ↔	1,7% ↑
<b>Gorgonzola - Maturo piccante</b>				
Milano	2020-10-1	6,75 €/Kg	0,0% ↔	0,0% ↔
Novara	2020-10-1	7,10 €/Kg	0,0% ↔	1,4% ↑
<b>Grana padano - Stagionato 12/15 mesi</b>				
Cremona	2020-10-1	7,73 €/Kg	0,0% ↔	-7,8% ↓
Mantova	2020-10-1	7,93 €/Kg	0,0% ↔	-7,6% ↓
Milano	2020-10-1	8,08 €/Kg	0,0% ↔	-6,1% ↓
Piacenza	2020-10-1	7,65 €/Kg	0,0% ↔	-5,8% ↓
<b>Grana padano - Stagionato 16/24 mesi</b>				
Cremona	2020-10-1	8,50 €/Kg	0,0% ↔	-4,5% ↓
Mantova	2020-10-1	8,73 €/Kg	1,2% ↑	-2,8% ↓
<b>Grana padano - Stagionato 4/12 mesi</b>				
Cremona	2020-10-1	6,35 €/Kg	1,6% ↑	-20,6% ↓
Mantova	2020-10-1	6,35 €/Kg	1,2% ↑	-19,4% ↓
Milano	2020-10-1	6,28 €/Kg	0,8% ↑	-21,1% ↓
Piacenza	2020-10-1	6,30 €/Kg	0,0% ↔	-20,3% ↓
<b>Italico - Fresco</b>				
Brescia	2020-10-1	4,30 €/Kg	0,0% ↔	-1,1% ↓
Milano	2020-10-1	4,25 €/Kg	0,0% ↔	0,0% ↔
<b>Italico - Maturo</b>				

PIAZZA	ANNO-MESE-SETT.	PREZZO	VARIAZ. SU SETT. PREC.	VARIAZ. SU SETT. ANNO PREC.
Milano	2020-10-1	5,15 €/Kg	0,0% ↔	0,0% ↔
<b>Latte spot - Nazionale crudo</b>				
Lodi	2020-10-1	34,78 €/100 kg	-1,3% ↓	-24,0% ↓
Verona	2020-10-1	36,00 €/100 kg	-1,4% ↓	-21,7% ↓
<b>Montasio - Fresco stagionato fino 2 mesi</b>				
Udine	2020-10-1	6,20 €/Kg	0,0% ↔	5,1% ↑
<b>Montasio - Stagionato 12-15 mesi</b>				
Udine	2020-10-1	8,10 €/Kg	0,0% ↔	2,5% ↑
<b>Montasio - Stagionato 4-6 mesi</b>				
Udine	2020-10-1	8,35 €/Kg	0,0% ↔	17,2% ↑
<b>Mozzarella - 125 gr</b>				
Milano	2020-10-1	4,50 €/Kg	0,0% ↔	0,0% ↔
Roma	2020-10-1	6,35 €/Kg	0,0% ↔	9,5% ↑
<b>Mozzarella - 250 gr</b>				
Foggia	2020-10-1	6,15 €/Kg	0,0% ↔	-3,1% ↓
<b>Parmigiano reggiano - Stagionato 12 mesi</b>				
Mantova	2020-10-1	8,50 €/Kg	1,8% ↑	-22,0% ↓
Milano	2020-10-1	8,28 €/Kg	1,8% ↑	-23,2% ↓
Modena	2020-10-1	8,67 €/Kg	1,2% ↑	-23,4% ↓
Parma	2020-10-1	8,73 €/Kg	1,5% ↑	-21,2% ↓
Reggio Emilia	2020-10-1	8,59 €/Kg	2,4% ↑	-21,3% ↓
<b>Parmigiano reggiano - Stagionato 24 Mesi</b>				
Mantova	2020-10-1	10,33 €/Kg	1,5% ↑	-20,4% ↓
Milano	2020-10-1	10,35 €/Kg	1,5% ↑	-19,5% ↓
Modena	2020-10-1	10,55 €/Kg	0,7% ↑	-19,2% ↓



PIAZZA	ANNO-MESE-SETT.	PREZZO	VARIAZ. SU SETT. PREC.	VARIAZ. SU SETT. ANNO PREC.
Parma	2020-10-1	10,68 €/Kg	0,9% ↑	-16,3% ↓
Reggio Emilia	2020-10-1	10,33 €/Kg	1,0% ↑	-18,4% ↓
<b>Provolone Val Padana - Fresco</b>				
Cremona	2020-10-1	6,00 €/Kg	0,0% ↔	0,0% ↔
Milano	2020-10-1	5,83 €/Kg	0,0% ↔	0,0% ↔
<b>Provolone Val Padana - Maturo</b>				
Cremona	2020-10-1	6,25 €/Kg	0,0% ↔	0,0% ↔
Milano	2020-10-1	6,13 €/Kg	0,0% ↔	0,0% ↔
<b>Raschera - Maturo</b>				
Cuneo	2020-10-1	7,90 €/Kg	0,0% ↔	-2,5% ↓
<b>Taleggio - Fresco</b>				
Brescia	2020-10-1	4,73 €/Kg	0,0% ↔	1,1% ↑
Milano	2020-10-1	4,75 €/Kg	0,0% ↔	0,0% ↔
<b>Taleggio - Maturo</b>				
Milano	2020-10-1	5,60 €/Kg	0,0% ↔	0,0% ↔
<b>Toma piemontese - Maturo</b>				
Cuneo	2020-10-1	7,70 €/Kg	0,0% ↔	-4,9% ↓



Scarica la News mercati (230.48 KB).

#### Archivio News mercati lattiero-caseari

[29/09/2020 Latte e derivati bovini - Settimana n.39/2020](#)

[22/09/2020 Latte e derivati bovini - Settimana n.38/2020](#)

[15/09/2020 Latte e derivati bovini - Settimana n.37/2020](#)

[08/09/2020 Latte e derivati bovini - Settimana n.36/2020](#)

[01/09/2020 Latte e derivati bovini - Settimana n.35/2020](#)

*PREZZI  
AGRICOLI*

*A cura di: Emanuela Denti*

# MILANO - Rilevazione del 5 Ottobre 2020

FRANCO CASEIFICIO O MAGAZZINO DI STAGIONATURA, MERCE NUDA, CONTENUTO DI GRASSI SECONDO LA PRESCRIZIONE DI LEGGE PAGAMENTO IN CONTANTI – IVA ESCLUSA –

N.B. Le forme, se del caso, o le confezioni dei prodotti d'origine e tipici devono recare impresso il marchio dei rispettivi Consorzi di Tutela.

			28/09/2020	05/10/2020	VAR.
<b>FORMAGGI</b>		<b>U.M.</b>	<b>Euro</b>	<b>Euro</b>	
9	<b>parmigiano reggiano (scelto 01): per frazione di partita: stagionatura di 30 mesi e oltre</b>	Kg	11,00- 11,45	<b>11,20- 11,65</b>	<b>+0,20/+0,20</b>
10	stagionatura da <b>24 mesi e oltre</b>	Kg	10,00 –10,70	<b>10,20 –10,90</b>	<b>+0,20/+0,20</b>
21	stagionatura di <b>18 mesi e oltre</b>	Kg	9,35 – 9,75	<b>9,55 – 9,95</b>	<b>+0,20/+0,20</b>
22	stagionatura minima di <b>12 mesi</b> per lotto/lotti da produttore	Kg	8,20 – 8,35	<b>8,45 – 8,60</b>	<b>+0,25/+0,25</b>
28	<b>grana padano (scelto 01): per frazione di partita: riserva 20 mesi e oltre</b>	Kg	8,70 – 8,90	<b>8,75 – 8,95</b>	<b>+0,05/+0,05</b>
29	stagionatura di 16 mesi e oltre	Kg	7,95 – 8,20	<b>8,00 – 8,25</b>	<b>+0,05/+0,05</b>
40	stagionatura di 9 mesi da produttore	Kg	6,20 – 6,35	<b>6,25 – 6,40</b>	<b>+0,05/+0,05</b>
41	stagionatura 60-90 gg. fuori sale	Kg	5,20 – 5,35	<b>5,25 – 5,40</b>	<b>+0,05/+0,05</b>
50	<b>provolone valpadana:</b> fino a 3 mesi di stagionatura	Kg	5,75 – 5,90	5,75 – 5,90	
60	oltre 3 mesi di stagionatura	Kg	6,00 – 6,25	6,00 – 6,25	
65	<b>pecorino romano:</b> stagionatura di 5 mesi e oltre da produttore	Kg	7,30 – 7,55	7,30 – 7,55	
70	<b>asiago:</b> d'allevato con stagionatura minima 90 gg.	Kg	6,05 – 6,35	6,05 – 6,35	
80	pressato fresco	Kg	5,15 – 5,45	5,15 – 5,45	
90	<b>gorgonzola:</b> maturo dolce	Kg	5,60 – 5,90	5,60 – 5,90	
100	maturo piccante	Kg	6,60 – 6,90	6,60 – 6,90	
110	<b>Italico:</b> prodotto fresco	Kg	4,20 – 4,30	4,20 – 4,30	
120	prodotto maturo	Kg	5,00 – 5,30	5,00 – 5,30	
140	<b>taleggio:</b> prodotto fresco fuori sale	Kg	4,65 – 4,85	4,65 – 4,85	
150	prodotto maturo	Kg	5,40 – 5,80	5,40 – 5,80	
160	<b>quartiolo lombardo</b>	Kg	4,90 – 5,10	4,90 – 5,10	
170	<b>crecenza matura</b>	Kg	4,10 – 4,35	4,10 – 4,35	
180	<b>mozzarella di latte vaccino confezione (125 gr. Circa)</b>	Kg	4,45 – 4,55	4,45 – 4,55	
190	<b>mascarpone</b>	Kg	4,00 – 4,25	4,00 – 4,25	
191	<b>siero di latte raffreddato per uso industriale</b>	1000 Kg	13,50 – 14,50	13,50 – 14,50	
192	<b>siero di latte per uso zootecnico</b>	1000 Kg	4,50 – 5,50	4,50 – 5,50	

\*\*\*\*\*

FRANCO PARTENZA, PAGAMENTO IN CONTANTI - IVA ESCLUSA - Rilevazione settimanale sulla piazza di Milano

			28/09/2020	05/10/2020	VAR.
<b>BURRO E CREMA DI LATTE</b>		<b>U.M.</b>	<b>Euro</b>	<b>Euro</b>	
11	burro pastorizzato (al netto dei premi quali quantitativi, oneri trasporti, provvigioni)	Kg	1,67	1,67	
20	burro prodotto con crema di latte sottoposta a centrifugazione e pastorizzazione (secondo <b>Regolamento CE n. 1234/07</b> )	Kg	3,27	3,27	
30	burro di centrifuga	Kg	3,42	3,42	
32	zangolato di creme fresche per la burrificazione (al netto dei premi quali quantitativi, oneri trasporti, provvigioni)	Kg	1,47	1,47	
40	<b>crema di latte</b> (40% di sostanza grassa)	Kg	1,82	1,82	
41	<b>crema da latte italiano</b> (40% di sostanza grassa)	Kg	1,86	1,86	

\*\*\*\*\*

			28/09/2020	05/10/2020	
<b>LATTE SPOT E PRODOTTI CASEARI</b>		<b>U.M.</b>	<b>Euro</b>	<b>Euro</b>	
	<b>latte spot</b>				
10	latte nazionale crudo	1000 Kg	340 - 355	340 - 355	
	<b>latte estero pastorizzato 3,6% di grasso peso volume f.co arrivo pagamento 60 gg. IVA escl.</b>				
21	francese	1000 Kg	340 - 360	340 - 360	
22	tedesco	1000 Kg	370 - 380	370 - 380	
25	latte estero scremato 0,03	1000 Kg	210 – 220	210 – 220	

**BORSA MERCI DI MODENA - Rilevazioni di Lunedì 5 Ottobre 2020 -**

Denominazione e qualità delle merci	U.M.	Min EURO	Max EURO	Var.	Fase di scambio, condizione di vendita ed altre note
<u>Zangolato di creme fresche per burrificazione della provincia di Modena, destinato ad ulteriore lavorazione, raffreddato e conservato a temperatura inferiore a 4°C, materia grassa min 82%, residuo secco magro max 2%, acidità max 1%</u>	Kg.		1,07	=	Prezzo alla produzione, franco caseificio. Prezzo unico. Note: Dal 06/02/12 adeguamento tecnico del prezzo; vedi n. (8) fondo listino
Formaggio Parmigiano-Reggiano: qualità: scelto +12% fra 0-1 quantità: circa 1000 forme circa: produzione minimo 30 mesi e oltre	Kg.	11,25	12,05	+0,10/+0,10	Prezzo franco magazzino venditore. Note: Adeguamento tecnico del prezzo
Formaggio Parmigiano-Reggiano: qualità: scelto +12% fra 0-1 quantità: circa 1000 forme circa, produzione minimo 24 mesi e oltre	Kg.	10,20	11,10	+0,10/+0,10	Prezzo franco magazzino venditore. Note: Adeguamento tecnico del prezzo
Formaggio Parmigiano-Reggiano: qualità: scelto +12% fra 0-1 quantità: circa 1000 forme circa, produzione minimo 18 mesi e oltre	Kg.	9,50	10,20	+0,10/+0,10	Prezzo franco magazzino venditore. Note: Adeguamento tecnico del prezzo
Formaggio Parmigiano-Reggiano: qualità: scelto +12% fra 0-1 quantità: circa 1000 forme circa, produzione minimo 15 mesi e oltre	Kg.	8,80	9,20	+0,20/+0,15	Prezzo franco magazzino venditore. Note: Adeguamento tecnico del prezzo
Formaggio Parmigiano-Reggiano: qualità: scelto +12% fra 0-1 quantità: circa 1000 forme circa, lotto/i di produzione minima 12 mesi e oltre da caseificio produttore	Kg.	8,60	8,80	+0,20/+0,20	Prezzo franco magazzino venditore. Note: Adeguamento tecnico del prezzo

**BORSA MERCI DI NOVARA - Rilevazioni di Lunedì 5 Ottobre 2020 -**

Franco caseificio, merce nuda, contenuto dei grassi secondo la prescrizione di legge, I.V.A. esclusa al kg.  
Le forme di gorgonzola devono recare impresso il marchio del Consorzio di tutela.

PRODOTTO		Min.   Max.		Var.
Zangolato di creme fresche per la burrificazione (prezzo medio)	€/kg	1,30		=
Burro pastorizzato (prezzo medio)	€/kg	1,50		=
Gorgonzola piccante maturo	€/kg	6,95	7,25	=
Gorgonzola dolce maturo	€/kg	5,95	6,25	=
Siero di gorgonzola freddo franco caseificio	€/100 lt	1,50		=

**BORSA MERCI DI VERONA - Rilevazioni di Lunedì 5 Ottobre 2020 -**

PRODOTTI CASEARI	U.M.	Min EURO	Max EURO	Var.
<u>Siero di latte (residuo secco totale 5 - 6% - prezzo franco partenza - I.V.A. escl.)</u>				



Per uso zootecnico	Ton.	6,50	7,50	Inv.
Per uso industriale	Ton.	14,50	15,50	Inv.
<b>FORMAGGI</b>				
per merce nuda, franco caseificio o magazzino di stagionatura, con un contenuto di grassi secondo le prescrizioni di legge, a pronta consegna e pagamento.				
Grana Padano - "Formaggio fuori sale" atto a divenire Grana Padano	Kg.	5,15	5,25	+0,05/+0,05
Grana Padano DOP - Stagionato 10/12 mesi	Kg.	6,25	6,35	+0,05/+0,05
Grana Padano DOP - Stagionato oltre 15 mesi	Kg.	7,85	8,20	+0,05/+0,05
Grana Padano DOP - Stagionato oltre 20 mesi	Kg.	8,70	8,85	+0,05/+0,05
Provolone Valpadana DOP – Merce fresca	Kg.	4,75	4,85	Inv.
Provolone Valpadana – Stagionatura oltre 3 mesi	Kg.	4,95	5,05	Inv.
Monte Veronese DOP – A latte intero	Kg.	5,00	5,15	Inv.
Monte Veronese DOP – D'allevato fresco	Kg.	5,75	5,95	Inv.
Monte Veronese DOP – Mezzano	Kg.	6,90	7,00	Inv.
Monte Veronese DOP - Vecchio	Kg.	9,30	9,45	Inv.
		n.q.	n.q.	
<b>LATTE SPOT</b> - in cisterna - franco arrivo				
Latte Spot Nazionale crudo	Ton.	355	365	Inv.
Latte Estero di provenienza Germania - Austria	Ton.	375	385	Inv.
Latte Magro Pastorizzato tipo 0,03 M.G	Ton.	210	220	Inv.
Panna di centrifuga 40% M.G. (nazionale)	Ton.	1930	1980	Inv.
Panna di centrifuga 40% M.G. (U.E.)	Ton.	1860	1910	Inv.

**BORSA MERCI DI REGGIO EMILIA - Rilevazioni di Martedì 6 Ottobre 2020 -**

I prezzi si intendono al netto di qualsiasi imposta per merce franco Reggio Emilia salvo speciali indicazioni.

Denominazione e qualità merci	U.M.	Min.	Max.	Var. Min.	Var. Max.
<b>ATRI LATTICINI</b> - Prezzo alla produzione. Si informa che dal 1° febbraio 2012 le borse Merci delle Camere di Commercio di Modena, Reggio Emilia e Parma hanno proceduto ad un adeguamento tecnico della quotazione dello zangolato mediante un recupero di €. 0,35/Kg dell'ammontare del premio riconosciuto al produttore					
Zangolato di creme fresche per la burrificazione della provincia di Reggio Emilia, destinato ad ulteriore lavorazione, raffreddato e conservato a temperatura inferiore a 4°C, materia grassa min. 82%, residuo secco magro max. 2%, acidità max. 1%	Kg	1,07	1,07	=	=
Siero (franco caseificio)	100 Kg	0,15	0,40	=	=
<b>FORMAGGIO PARMIGIANO-REGGIANO</b> qualità: scelto + 12% fra 0-1 per lotti di partita					
Produzione minimo 30 mesi e oltre	Kg	11,10	11,90	+ 0,10	+ 0,15
Produzione minimo 24 mesi e oltre	Kg	10,00	10,90	+ 0,10	+ 0,15
Produzione minimo 18 mesi e oltre	Kg	9,25	9,95	+ 0,10	+ 0,15
Produzione minimo 15 mesi e oltre	Kg	8,70	8,95	+ 0,10	+ 0,15
Lotto/i di produzione minima 12 mesi e oltre (da caseificio produttore)	Kg	8,45	8,75	+ 0,10	+ 0,15

\* Dal 1 febbraio 2012 le borse Merci delle Camere di Commercio di Modena, Reggio Emilia e Parma hanno proceduto ad un adeguamento tecnico della quotazione dello zangolato mediante un recupero di €. 0,35/Kg dell'ammontare del premio riconosciuto al produttore

BORSA MERCI DI CREMONA - Rilevazioni di Mercoledì 7 Ottobre 2020 -

PRODOTTO (kg)		MIN	MAX	Var.
Burro	Pastorizzato	2,55		=
	Zangolato di creme fresche	n.q.	n.q.	-
	Burro Cee	n.q.	n.q.	-
Grana Padano (scelto 01)*	Stag. di 9 mesi	6,30	6,40	=
	Stag. tra 12-15 mesi	7,50	7,95	=
	Stag. oltre 15 mesi	8,30	8,80	=
Provolone Valpadana	Dolce	5,95	6,05	=
	Piccante	6,15	6,35	=
Provolone	Stag. fino a 3 mesi	5,50	5,70	=
	Stag. oltre 5 mesi	5,75	6,05	=

LATTE SPOT (franco partenza – pagamento 60 gg)				
Latte nazionale crudo	1 <sup>a</sup> quindicina settembre 2020	0,355		-
	2 <sup>a</sup> quindicina settembre 2020	0,345		-

\* da stagionare franco luogo di stagionatura – pagamento secondo uso corrente

\*\* con bollo provvisorio di origine del Grana Padano – in partite contrattate a numero con esclusione dello scarto – termini di pagamento secondo uso corrente

BORSA MERCI DI MANTOVA - Rilevazioni di Giovedì 8 Ottobre 2020

PRODOTTO (kg)		MIN	MAX	Var.
Burro	Zangolato di creme fresche	1,450		=
	Mantovano pastorizzato	1,650		=
	Burro mantovano fresco CEE	3,300		=
Siero di latte raffreddato per uso industriale	1000 kg	13,000	14,000	=
Siero di latte per uso zootecnico	1000 kg	3,500	4,000	=
Grana Padano (1)	Stagionatura 10 mesi	6,400	6,500	+0,100/+0,100
	Stagionatura 14 mesi	7,950	8,100	+0,100/+0,100
	Stagionatura 20 mesi	8,750	8,900	+0,100/+0,100
	<a href="#">Stagionatura tra i 60 e i 90 giorni fuori sale (con bollo provvisorio di origine del Grana Padano)</a>	5,400	5,450	+0,100/+0,100
Parmigiano Reggiano (2)	Stagionatura 12 mesi	8,700	8,800	+0,250/+0,250
	Stagionatura fino a 18 mesi	9,600	9,850	+0,250/+0,250
	Stagionatura fino a 24 mesi	10,450	10,700	+0,250/+0,250
	Stagionatura fino a 30 mesi	10,950	11,350	+0,250/+0,250

BORSA MERCI DI BRESCIA - Rilevazioni di Giovedì 8 Ottobre 2020 -

PRODOTTO (kg)		MIN	MAX	Var.
Burro <sup>(1)</sup>	1 <sup>a</sup> qualità (affioramento)	3	3	=

	2ª qualità (siero)	2,62	2,62	=
<b>Siero di latte scremato (compresa scotta)</b>		0,18	0,19	=
<b>FORMAGGI: <sup>(2)</sup></b>				
Grana Padano	Merce fresca 2/3 mesi fuori sale <sup>(4)</sup>	<b>5,30</b>	<b>5,35</b>	+ 0,10 / + 0,10
	Stag. da 9 mesi	<b>6,40</b>	<b>6,50</b>	+ 0,10 / + 0,10
	Stag. da 12 a 15 mesi <sup>(3)</sup>	<b>8,00</b>	<b>8,20</b>	+ 0,05 / + 0,05
	Riserva oltre 20 mesi	<b>8,85</b>	<b>8,95</b>	+ 0,05 / + 0,05
Provolone Valpadana	Stag. fino a 3 mesi	5,75	5,85	=
	Stag. oltre i 5 mesi	6,00	6,20	=
Taleggio tipico	Fresco fuori salamoia	4,65	4,80	=
Italico	Fresco fuori salamoia	4,25	4,35	=
Robiola (formaggella bresciana)	Fuori sale	4,52	4,62	=
Crescenza latte intero	Fresca fuori sale	4,29	4,39	=
Gorgonzola fresco	Fresco	4,30	4,45	=
Quartirolo lombardo		4,95	5,05	=
Latte Spot italiano (franco partenza)		0,345	0,355	=

(1) merce resa al caseificio in panoni

(2) Contratti tra produttori e grossisti, merce nuda, posta al caseificio, salvo diversa indicazione

(3) da produttore a stagionatore, franco luogo di stagionatura

(4) con bollo provvisorio di origine del Grana Padano – in partite contrattate a numero con esclusione dello scarto

**BORSA MERCI DI PARMA - Rilevazioni di Venerdì 9 Ottobre 2020 -**

DENOMINAZIONE E QUALITA'	Variazione	Min.	Max.
		€/kg	
<b>ZANGOLATO DI CREME FRESCHE PER BURRIFICAZIONE</b> della provincia di Parma, destinato ad ulteriore lavorazione, raffreddato e conservato a temperatura inferiore a 4° C, materia grassa minima 82%, residuo secco magro max 2%, acidità max 1%.	=	1,070	
<b>SIERO DI LATTE</b> (€/100 kg)			
Residuo della lavorazione del formaggio grana, per uso zootecnico, franco caseificio	=	1,9	2
Raffreddato, per uso industriale, franco caseificio	=	6,6	8,2
<b>FORMAGGIO PARMIGIANO-REGGIANO</b> qualità scelto 12% fra 0-1 per lotti di partita <b>Produzione minimo 30 mesi e oltre</b>	+0,200/+0,200	<b>11,500</b>	<b>12,250</b>
<b>FORMAGGIO PARMIGIANO-REGGIANO</b> qualità scelto 12% fra 0-1 per lotti di partita <b>Produzione minimo 24 mesi e oltre</b>	+0,200/+0,200	<b>10,450</b>	<b>11,300</b>
<b>FORMAGGIO PARMIGIANO-REGGIANO</b> qualità scelto 12% fra 0-1 per lotti di partita <b>Produzione minimo 18 mesi e oltre</b>	+0,200/+0,200	<b>9,750</b>	<b>10,400</b>
<b>FORMAGGIO PARMIGIANO-REGGIANO</b> qualità scelto 12% fra 0-1 per lotti di partita <b>Produzione minimo 15 mesi e oltre</b>	+0,200/+0,200	<b>8,900</b>	<b>9,350</b>
<b>FORMAGGIO PARMIGIANO-REGGIANO</b> qualità scelto 12% fra 0-1 per lotti di partita <b>Lotto/i di produzione minima 12 mesi e oltre (caseificio produttore)</b>	+0,200/+0,250	<b>8,600</b>	<b>8,900</b>