



ASSOCASEARI

ASSOCIAZIONE COMMERCIO PRODOTTI LATTIERO - CASEARI

Servizio informativo N° 22/2020 del 29 Maggio 2020 - RISERVATO AGLI ASSOCIATI -

NORME E NOTIZIE

MERCATO LATTIERO-CASEARIO - Andamento settimanale	PAG. 02
MERCATO - Effetto Covid, media sotto zero: www.alimentando.info	PAG. 03
RETAIL - The European House-Ambrosetti, distribuzione in crisi. Impatto limitato per l'alimentare: www.alimentando.info	PAG. 03
MERCATO AGROALIMENTARE - Spesa alimentare online a +55% in un anno: www.alimentando.info	PAG. 03
IMPORTAZIONI DA PAESI TERZI - Periodo di presentazione delle domande per i titoli	PAG. 04
RUSSIA - Nuove regole su circolazione dei prodotti biologici: ICE	PAG. 05
FORMAGGI D.O.P. E I.G.P. - Nuovi testi normativi	PAG. 05
FORMAGGI D.O.P. - "GRANA PADANO" - Produzioni provinciali: www.granapadano.it	PAG. 05
FORMAGGI D.O.P. - "PECORINO TOSCANO" - Calo delle vendite fino a -50%: www.alimentando.info	PAG. 06
FORMAGGI D.O.P. - "TALEGGIO" - Consorzio di tutela, ad aprile -19,6%: www.alimentando.info	PAG. 07
FIERE ED EVENTI - Webinar di AICE "Arabia Saudita: i cambiamenti introdotti dalla piattaforma Saber" - 5 Giugno 2020	PAG. 07
FORMAGGIO, BURRO E LATTE SCREMATO IN POLVERE - Stoccaggio privato, dal 18 al 24 maggio 2020: Eucolait	PAG. 09
LATTE SCREMATO IN POLVERE - Prezzi, settimana dal 18 al 24 maggio 2020: Eucolait	PAG. 10
BURRO - Prezzi, settimana dal 18 al 24 maggio 2020: Eucolait	PAG. 11
ISMEA - News Mercati Lattiero caseari - Settimana n. 21 dal 18 al 24 maggio 2020	PAG. 12
PREZZI - Rilevazioni delle Camere di Commercio dal 25 al 29 maggio 2020	PAG. 19

Partita IVA / Codice Fiscale 07043480966 - Sito web: www.assocaseari.it

SEDI OPERATIVE:

00153 ROMA - P.zza G.G. Belli, 2 - tel. +39 06.58301087 - fax +39 06.5817299 e-mail: assocaseari@confcommercio.it

26100 CREMONA - Via Manzoni, 2 - tel. +39 0372.464280 - fax +39 0372.463432 - e-mail: info@assocaseari.it

SEDE LEGALE: 20121 MILANO - C.so Venezia 47/49

NOTIZIE DELLA SETTIMANA

1. IL MERCATO AGROALIMENTARE E LATTIERO-CASEARIO

IL MERCATO LATTIERO-CASEARIO QUESTA SETTIMANA – A cura di Lorenzo Petrilli ed Emanuela Denti -

Settimana condizionata da lunedì e martedì prossimo di festa, perdendo quindi lo slancio che aveva dimostrato invece settimana scorsa.

- Se a inizio settimana e fino a mercoledì venivano confermati i prezzi di settimana scorsa e addirittura ulteriori incrementi di prezzi per la panna, tra giovedì e venerdì la cosa ha cambiato tendenza. Chiaramente due giorni di chiusura significa molta domanda in meno ed ecco che chi aveva ancora della merce da vendere ha dovuto leggermente ribassare i prezzi. **Latte** scremato da 0,35 €/kg e addirittura in qualche caso mercoledì 0,36 €/kg, è poi passato a 0,34 €/kg già giovedì. Stessa cosa per il latte magro che da 0,25 €/kg è passato addirittura a 0,20 €/kg. La crema nazionale di qualità, da che era arrivata alla soglia di 1,70 €/kg, ha avuto anche lei una leggera flessione. C'è da augurarsi che sia solo per effetto della Festa della Repubblica. Suddetti prezzi si intendono franco partenza.

Nei primi quattro mesi del 2020 la produzione nazionale è decisamente aumentata rispetto all'anno scorso, la Lombardia addirittura ha raggiunto dei picchi di produzione mai visti prima.

Sul mercato estero, Germania e Olanda con prezzi in continuo aumento: per lo scremato richiedono 0,23 €/kg e per il crudo 0,37 €/kg ma senza offerte, con richieste per la crema in alcuni casi addirittura superiori a 1,75 €/kg. Dopo tre settimane in cui la Polonia non era più sul mercato, è tornata a offrire crema a prezzi decisamente più bassi rispetto a quelli tedeschi, 1,65 €/kg consegnato. Abbiamo imparato in questi anni che i polacchi sono sempre i primi a salire e i primi a scendere. Con questo non vogliamo dire che la crema dovrebbe scendere però probabilmente ha raggiunto i suoi massimi. Suddetti prezzi si intendono consegnato Nord Italia.

La produzione in Europa comincia a segnare il passo, complimenti addirittura alla Francia che con la politica del premio alla riduzione della produzione ha ottenuto un ribasso di raccolta di qualche punto percentuale.

- Bollettini del **burro** in ebollizione, con Kempton salita di € 0,10 sul minimo e € 0,15 sul massimo, oggi rispettivamente 3,00 €/kg e 3,15 €/kg. Nel mese di maggio, il bollettino di Kempton è cresciuto di € 0,35 sul prezzo minimo e di € 0,40 sul massimo. Il bollettino olandese è salito questa settimana di € 0,13 e oggi segna 2,98 €/kg; anche lui nel mese di maggio è cresciuto di € 0,37. Il bollettino francese che era rimasto un po' indietro, ha recuperato aumentato di € 0,24 portandosi a 3,17 €/kg; nel mese di maggio è aumentato di addirittura € 0,47. La media di questa settimana di questi tre bollettini è di 3,075 €/kg.

Cominciano ad esserci offerte a prezzi leggermente in diminuzione anche se sul mercato tedesco è quasi impossibile trovare merce fresca perché stanno tutti conferendo allo stoccaggio privato, che ha raggiunto 31.000 Tons circa in totale e i più grossi conferitori sono Olanda con 10.000 Tons circa, l'Irlanda con 7.500 Tons, e la Germania 6.800 Tons circa.

La sensazione comune in Germania è che in seguito alla chiusura del prezzo con la GDO tedesca, per giugno 3,20 €/kg, addirittura € 0,05 superiore alla quotazione massima di Kempton di questa settimana, il mercato dovrebbe rilassarsi. Sono in pochi a credere che questi aumenti dati ed esaltati dalla apertura degli stoccaggi privati posano continuare anche se sembra che i consumi non manchino e che L'Europa resti ancora competitiva sul mercato mondiale

- Anche i bollettini del **latte in polvere** continuano a crescere e anche questa settimana riportano una tutti e tre una bella freccia verde verso l'alto.

I quantitativi di latte in polvere conferiti allo stoccaggio privato hanno raggiunto le circa 5.000 Tons, un quantitativo alquanto irrisorio.

Prezzi di mercato sempre intorno a 2.400 €/Tons.

L'Agea questa settimana ha per la prima volta in Italia pubblicato l'applicazione del regolamento sullo stoccaggio privato di latte in polvere.

- **Siero in polvere** in aumento in Francia, in Germania solo quello per uso zootecnico, invariato quello per uso alimentare, in Olanda invariato.

- In calo le quotazioni medie dei bollettini europei dei **formaggi**: segnano - 0,05 € il Gouda, l'Edamer e il Cheddar che vanno rispettivamente a 3,06 €/kg, 2,95 €/kg e 3,02 €/kg, mentre perde € 0,07 l'Emmentaler che va a 5,17 €/kg.

In Italia, continua anche questa settimana il calo delle quotazioni del Grana Padano e del Parmigiano Reggiano nelle principali Borse Merce.

Questa settimana sono state stoccate 3.453 Tons di formaggio, delle quali 1.915 Tons dalla Francia e 900 circa dalla Lituania. Ricordiamo che l'Italia ha terminato il quantitativo disponibile, pari a 12.654 Tons, già nei primi quattro giorni di apertura. In totale, vi sono all'ammasso privato 37.837 Tons di formaggio.

	Week 22	Week 21	Week 20	Week 19
BURRO (D)	3,00 – 3,15	2,90 – 3,00	2,75 – 2,85	2,65 – 2,75
BURRO (F)	3,17	2,93	2,80	2,70
BURRO (NL)	2,98	2,85	2,65	2,61
SMP USO ALIMENTARE (D)	2050 – 2120	1980 – 2080	1920 – 2060	1900 – 2050
SMP USO ALIMENTARE (F)	2030	1930	1930	1870
SMP USO ALIMENTARE (NL)	2070	2000	1980	1900
SMP USO ZOOTECNICO (D)	1920 – 1960	1870 – 1890	1810 – 1830	1780 – 1800
SMP USO ZOOTECNICO (NL)	1930	1900	1850	1800
WMP (D)	2550 – 2710	2530 – 2690	2530 – 2670	2550 – 2690
WMP (F)	2470	2730	2570	2480
WMP (NL)	2600	2600	2580	2550
SIERO IN POLVERE USO ALIMENTARE (D)	870-900	870-900	860-890	860-890
SIERO IN POLVERE USO ZOOTECNICO (D)	740-770	730-760	680-720	680-700
SIERO IN POLVERE USO ZOOTECNICO (F)	710	700	700	700
SIERO IN POLVERE USO ZOOTECNICO (NL)	750	750	720	710

Import Cina

Le importazioni cinesi ad aprile sono state forti in termini di valore (USD) facendo segnare +12% apr.'20/apr.'19 e +7% genn-apr'20/genn-apr'19.

Dopo un modesto primo trimestre, le importazioni di WMP sono aumentate del 22% apr.'20/apr.'19, portando il primo quadrimestre a +1% rispetto allo stesso periodo dello scorso anno. Il 94% del WMP ha origine neozelandese.

Dopo un debole 2019 a causa della peste suina, le importazioni di siero di latte hanno continuato la ripresa, +15% apr.'20/apr.'19 e +11% genn-apr'20/genn-apr'19, soprattutto in seguito all'aumento degli acquisti dagli Stati Uniti (+47%) in seguito alla cancellazione delle tariffe di ritorsione. Anche la UE, che è il secondo esportatore di siero di latte in Cina (40%), ha aumentato le sue spedizioni (+5%).

Mentre il latte scremato in polvere è diminuito, -4% apr.'20/apr.'19 e -14% genn-apr'20/genn-apr'19, il burro è aumentato, +6% apr.'20/apr.'19 e +75% genn-apr'20/genn-apr'19, grazie alla domanda cinese in forte espansione per i prodotti da forno; il 92% del burro proviene dalla Nuova Zelanda. Si noti, però, che il 2019 è stato un anno negativo per l'import cinese di burro.

Le importazioni di formaggio sono diminuite dell'11% apr.'20/apr.'19, interessando principalmente le spedizioni dall'Australia. Nel primo quadrimestre, però, sono aumentate del 16% rispetto allo stesso periodo dell'anno scorso, con maggiori volumi provenienti dalla UE (+17%) e dalla Nuova Zelanda (+36%).

Le altre importazioni ad aprile sono state: infant formula +10%, lattosio -19%, WPC +32%, caseina/ati +19%, prodotti fermentati -14%, butteroil -4%.

EFFETTO COVID: MEDIA SOTTO ZERO

(27/05/20) Anche la pubblicità risente del Coronavirus. Secondo i dati rilevati dall'Osservatorio Fcp, coordinato da Reply, nel mese di marzo i media hanno subito cali consistenti negli investimenti pubblicitari.

Nel caso di internet, ad esempio, si registra una diminuzione del 20,4%, a fronte di parziali precedenti positivi (gennaio +5,7% e febbraio +4,1%).

Il trimestre si chiude quindi con un -5,6%, ma con un +4,6% della fruizione online tramite smartphone. Gli investimenti pubblicitari radiofonici perdono il 41,6%, chiudendo il Q1 a -8,9%, dopo aver segnato +11,8% a gennaio e +15,7% a febbraio. Anche la stampa ottiene risultati negativi, registrando una flessione del 17,7% nei ricavi provenienti dalla pubblicità. E non va meglio sul piano finanziario, dove segna -22% per i periodici nel loro complesso: nello specifico, settimanali -26,2%, mensili -14,5% e -37,4% per le altre periodicità.

[Da www.alimentando.info]



THE EUROPEAN HOUSE-AMBROSETTI: DISTRIBUZIONE IN CRISI. IMPATTO LIMITATO PER L'ALIMENTARE

(27/05/20) E' stato presentato, nel corso di una conferenza stampa online, il rapporto 'Quali impatti dell'emergenza Covid-19 sul settore della Distribuzione Italiana', realizzato da The European House - Ambrosetti per Federdistribuzione.

"Siamo di fronte a un'economia di guerra", commenta Valerio De Molli, managing partner e Ceo di The European House - Ambrosetti. Dalla ricerca, infatti, emerge che a fine 2020 i ricavi totali della distribuzione, food e non food, diminuiranno tra il 20,5% e il 28,2%.

La distribuzione alimentare, però, subirà un impatto più limitato (-1%/+1%), con tempi di recupero compresi fra 0 e un anno e mezzo. La contrazione dei ricavi non solo avrà un impatto negativo sulle casse dello Stato in termini di Iva, ma soprattutto avrà drammatiche conseguenze occupazionali. Tanto che si prevede una contrazione pari a -8,5% del Pil, a meno che non vengano implementate radicali azioni di politica economica. La quasi totalità delle imprese, infatti, ha registrato voci di costo aggiuntive a causa delle misure anti-contagio, con un incremento delle spese di gestione che per la distribuzione alimentare sono aumentate dal 3% al 7%.

Con uno scenario di questo tipo, la sopravvivenza di alcune imprese del settore (soprattutto non alimentare) è a rischio. Per questo motivo "se l'Italia vuole tornare a crescere deve, tra le altre cose, preoccuparsi di sostenere i consumi, che rappresentano il 60% del Pil, a partire dai consumi di beni alimentari e non alimentari che pesano per il 22% del Pil", afferma De Molli.

[Da www.alimentando.info]



SPESA ALIMENTARE ONLINE A +55% IN UN ANNO

(29/05/20) Nell'ultimo anno, le vendite online di prodotti alimentari e di drogheria hanno messo a segno un +55% arrivando a circa 2,5 miliardi di valore.

Lo rivelano l'Osservatorio eCommerce B2C della School of Management del Politecnico di Milano e Netcomm. Complice dell'impennata dell'e-commerce è stato lo scoppio della pandemia, che ha fatto sì che, in alcuni casi, la domanda online di prodotti alimentari sia addirittura decuplicata.

La quota maggiore di spesa, come riporta il Sole 24 Ore, è destinata per l'84% all'alimentare con i prodotti da supermercato al primo posto, seguiti da enogastronomia e food delivery.



[Da www.alimentando.info]

2. IL MONDO DELL'IMPORT-EXPORT

IMPORTAZIONI DA PAESI TERZI: PERIODO DI PRESENTAZIONE DELLE DOMANDE PER I TITOLI

(25/05/20) Dal 1° al 10 giugno, gli operatori potranno presentare le domande di titoli per l'importazione nell'ambito dei contingenti tariffari con accesso preferenziale. I titoli saranno validi per le importazioni che verranno effettuate dal 1° luglio al 31 dicembre 2020.

Di seguito riportiamo i volumi disponibili e i dazi applicabili dei contingenti. Ulteriori dettagli sono disponibili sul sito della Commissione Europea al link <https://agridata.ec.europa.eu/reports/Allocation%20Coefficients%20TRQs-Import.pdf>.

Quotas (for which the quota year runs from 1 January to 31 December – this current round represents the 2nd half of the 'quota year')

Quota number	Product	Country of origin	Volume (tonne)	In quota duty (€/100 kg)
09.4179	Cheeses	Norway	6468,15	0
09.4228	Whey	Norway	1250	0
09.4229	Whey	Norway	1575	0
09.4182	Butter – new importer	New Zealand	33612	70,00
09.4195	Butter – traditional importer	New Zealand	41081	70,00
09.4514	Whole cheddar cheese	New Zealand	7000	17,06
09.4515	Cheese for importing	New Zealand	4000	17,06
09.4600	Milk, cream, condensed milk and yoghurts	Ukraine	9600	0
09.4601	Milk powders	Ukraine	4020	0
09.4602	Butter and dairy spreads	Ukraine	2540	0
09.4225	Natural butter	Iceland	363	0
09.4226	Skyr	Iceland	3095	0
09.4227	Cheese	Iceland	19	0

Quotas (for which the quota year runs from 1 July to 30 June – this current round represents the 1st half of the 'quota year')

Quota number	Product	Country of origin	Volume (tonne)	In quota duty (€/100 kg)
09.4155	Cream and yoghurt	Switzerland	1000	0
09.4590	SMP	<i>Erga omnes</i>	34268,5	47,50
09.4591	Pizza cheese	<i>Erga omnes</i>	2680	13,00
09.4592	Emmentaler	<i>Erga omnes</i>	9219	71,90 (for processed emmentaler) 85,80 (for emmentaler)
09.4593	Gruyère type	<i>Erga omnes</i>	2706,5	71,90 (for processed gruyère) 85,80 (for gruyère)
09.4594	Cheese for processing	<i>Erga omnes</i>	10003,5	83,50
09.4595	Cheddar	<i>Erga omnes</i>	7502,5	21,00
09.4596	Various cheeses	<i>Erga omnes</i>	9732,5	Between 69,00 and 106,40, depending on the cheese
09.4599	Butter	<i>Erga omnes</i>	5680	94,80

RUSSIA: NUOVE REGOLE SU CIRCOLAZIONE DEI PRODOTTI BIOLOGICI

(25/05/20) Durante la seduta di lavoro del 18 maggio, l'Unione economica eurasiatica (UEE) ha preso la decisione di creare un sistema per regolare la circolazione dei prodotti biologici con l'introduzione di un atto normativo speciale.



[Da ICE]

3. IL MONDO DEI FORMAGGI E DEI PRODOTTI LATTIERO-CASEARI

NUOVI TESTI NORMATIVI

(29/05/20) Nell'ultima settimana sono stati pubblicati i seguenti testi normativi:

- **REGOLAMENTO DI ESECUZIONE (UE) 2020/694** DELLA COMMISSIONE del 18 maggio 2020 recante approvazione di una modifica non minore del disciplinare di una denominazione registrata nel registro delle denominazioni di origine protette e delle indicazioni geografiche protette [«Tomme des Pyrénées» (IGP)]



- **REGOLAMENTO DI ESECUZIONE (UE) 2020/708** DELLA COMMISSIONE del 19 maggio 2020 recante iscrizione di una denominazione nel registro delle denominazioni di origine protette e delle indicazioni geografiche protette [«Brousse du Rove» (DOP)]
- Formaggi D.O.P. - "Asiago" - Domanda approvazione modifica non minore disciplinare - Reg. (UE) n. 1151/2012: **Atto Commissione 2020/C 178/06 su G.U.C.E. C 178 del 28/05/20**
- Formaggi I.G.P. - "Emmental de Savoie" - Pubblicazione documento unico modificato a seguito dell'approvazione di una modifica minore: **Atto Commissione 2020/C 180/12 su G.U.C.E. C 180 del 29/05/20**
- **PROVVEDIMENTO 14 maggio 2020** Modifica minore del disciplinare di produzione della denominazione «Silter» registrata in qualità di denominazione di origine protetta in forza al regolamento (UE) n. 1724 del 23 settembre 2015. (20A02696) (GU Serie Generale n.131 del 22-05-2020)
- **DECRETO 13 maggio 2020** Conferma dell'incarico al Consorzio per la tutela del formaggio Gorgonzola e attribuzione dell'incarico di svolgere le funzioni di cui all'articolo 14, comma 15, della legge 21 dicembre 1999, n. 526, per la DOP «Gorgonzola». (20A02736) (GU Serie Generale n.133 del 25-05-2020)
- **DECRETO 18 maggio 2020** Conferma dell'incarico al Consorzio per la tutela del formaggio Pecorino Romano e attribuzione dell'incarico di svolgere le funzioni di cui all'articolo 14, comma 15, della legge 21 dicembre 1999, n. 526, per la DOP «Pecorino Romano». (20A02741) (GU Serie Generale n.133 del 25-05-2020)

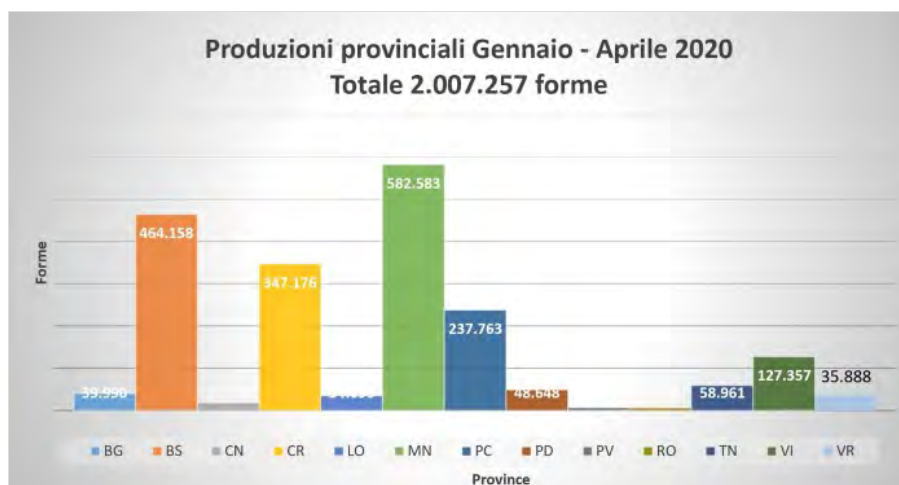
GRANA PADANO DOP: PRODUZIONI PROVINCIALI

(29/05/20) Nei primi quattro mesi del 2020 la produzione complessiva di Grana Padano DOP è cresciuta del 4,82% rispetto allo stesso periodo del 2019, pari a più di 92mila forme, salendo così nel complesso a 2.007.257. In particolare ad aprile sono state lavorate 511.132 forme, circa 15mila in più rispetto ad un anno prima.

A livello provinciale, Padova e Rovigo restano in controtendenza sia su base mensile che trimestrale, mentre Vicenza scende lievemente solo nel mese.

Ad aprile, quindi, rispetto allo stesso mese dello scorso anno, Mantova sale a 149.991 forme, Brescia a 119.162, Cremona con 86.307, Piacenza con 60.278, Trento a 15.477, Bergamo con 10.102, Lodi con 8.656, Verona con 9.379, Cuneo con 4.569 e Pavia con 1.602. Vicenza scende invece a 32.202, Padova a 11.875, e Rovigo a 1.532.

Nel periodo gennaio/aprile, invece, Mantova arriva a 582.583 forme, Brescia a 464.158, Cremona con 347.176, Piacenza con 237.763, Vicenza a 127.357, Trento a 58.961, Bergamo con 39.990, Lodi con 34.696, Verona con 35.888, Cuneo con 17.746 e Pavia con 6.361. Scendono invece Padova a 48.648 e Rovigo a 5.930.



Ad aprile, inoltre, l'effetto COVID 19, con il blocco totale dell'HORECA in Italia e all'estero, si è fatto sentire sul comparto grattugiato e senza crosta, che per la prima volta dopo anni di progresso registra una frenata significativa del -8,8%, dovuto al calo del 14% delle forme intere, scese di 17.731 unità, a fronte invece di un aumento degli sfridi di 4.949 forme, pari al +26,5%.

[Da www.granapadano.it]

PECORINO TOSCANO DOP: CALO DELLE VENDITE FINO A -50%

(28/05/20) Anche il direttore del Consorzio tutela del pecorino toscano Dop, Andrea Righini, interviene sullo stato di salute della filiera a seguito dell'emergenza Covid. Infatti anche il pecorino toscano Dop ha subito un duro impatto in termini di maggiori costi e minori consumi, nonostante i caseifici non si siano mai fermati. Dopo una crescita dei consumi in Italia e, soprattutto all'estero, nei primi due mesi del 2020, marzo ha visto una brusca frenata, mentre aprile ha registrato un drastico calo dei consumi.



"Il calo delle vendite è variato da caseificio a caseificio, in funzione della vocazione commerciale, tra un -20 per cento e un -50 per cento", spiega Righini in una nota del consorzio. "La distribuzione organizzata nelle vendite non è andata male, anche se non è stata ai livelli dello scorso anno e non ha

potuto sostituire nei consumi l'assenza totale del settore ristorativo". Inoltre "nel mese di maggio, naturale periodo di picco della produzione di latte ovino, i tradizionali doppi turni in lavorazione sono diventati tre e in alcune realtà anche quattro, con squadre di lavoro ridotte per poter limitare al massimo il rischio di contagi. A ogni cambio turno sono state effettuate sanificazioni con un allungamento dei tempi di produzione. Fermare o ridurre la produzione avrebbe significato non ritirare il latte, mettendo in enorme difficoltà le aziende agricole e questo ovviamente non è avvenuto". Quanto al futuro, il consorzio mira ad allargare il mercato a una platea di consumatori consapevoli e attenti attraverso investimenti in immagine e sulla cultura del prodotto certificato.

[Da www.alimentando.info]

CONSORZIO DI TUTELA TALEGGIO: AD APRILE -19,6%

(29/05/20) Il settore del taleggio è in crescita, con un giro d'affari di oltre 103 milioni di euro, ma l'emergenza Coronavirus ha frenato anche il comparto della Dop lombardo-piemontese. Nel mese di aprile, il Consorzio di tutela ha rilevato un calo della produzione del 19,6% rispetto allo stesso mese dell'anno precedente. La pandemia e le difficoltà legate al lockdown e alla tutela della salute dei lavoratori non hanno mai interrotto le attività delle aziende consorziate, che si sono da subito attrezzate per garantire la produzione e i controlli di qualità a tutela del consumatore.



Le maggiori difficoltà sono derivate dalla chiusura repentina e totale del canale Horeca e da un'improvvisa cancellazione degli ordini del canale dell'ingrosso che segna meno 30%, a cui si aggiunge un 50% in meno di ordini dai clienti esteri. Per questo motivo, il Consorzio prevede di rimodulare il piano marketing per l'anno in corso e attuare politiche di sostegno in accordo con il Governo e la Regione Lombardia.

[Da www.alimentando.info]

4. FIERE ED EVENTI

WEBINAR "ARABIA SAUDITA: I CAMBIAMENTI INTRODOTTI DALLA PIATTAFORMA SABER" - 5 GIUGNO 2020

(29/05/20) Aice organizza un webinar venerdì 5 giugno.

L'obiettivo del webinar, organizzato in collaborazione con SGS, è illustrare le modifiche introdotte dalle autorità saudite del SASO (Saudi Arabia Standard Organisation) con l'utilizzo obbligatorio, dal 1° Gennaio 2020, della piattaforma elettronica Saber per la gestione della Certificazione di Conformità agli standard sauditi, certificazione necessaria per tutte le esportazioni destinate in Arabia Saudita.



La partecipazione è gratuita. Il link per partecipare al webinar sarà inviato all'indirizzo indicato nel form di iscrizione (disponibile al link https://www.aicebiz.com/it/associazioni/categoria/aice/it/formazione/seminari/iscrizione.html?corso=/it/associazioni/categoria/aice/it/formazione/seminari/.content/items/corso_000003.xml).

IL MERCATO
LATTIERO-CASEARIO:
STATISTICHE
E PREZZI

STOCCAGGIO PRIVATO DI FORMAGGIO, BURRO E LATTE SCREMATO IN POLVERE – QUANTITATIVI OFFERTI

QUANTITIES OFFERED INTO PRIVATE STORAGE ARRANGEMENTS (Cheese) IN TONNES 2020

Maximum quantity per country

BE	1 130	IE	2 180	CY	270	NL	8 726	SK	413
BG	889	EL	2 121	LV	459	AT	1 959	FI	843
CZ	1 265	ES	4 592	LT	978	PL	8 277	SE	792
DK	4 373	FR	18 394	LU	27	PT	775	UK	4 499
DE	21 726	HR	300	HU	809	RO	931		
EE	434	IT	12 654	MT	28	SI	157		

2020	BE	DE	IE	ES	FR	IT	LT	NL	AT	PL	FI	SE	UK	TOTAL
Max. quantity	1 130	21 726	2 180	4 592	18 394	12 654	978	8 726	1 959	8 277	843	792	4 499	100 000
07.05 - 10.05	873		2180	2190		12654		4718	289		149	792	4499	28 344
11.05 - 17.05		142		2402	1315			1913	29	39	200			6 040
18.05 - 24.05	157				1915		819	311	251					3 453
25.05 - 31.05														
01.06 - 07.06														
08.06 - 14.06														
15.06 - 21.06														
22.06 - 28.06														
29.06 - 30.06														
Total	1 030	142	2 180	4 592	3 230	12 654	819	6 942	569	39	349	792	4 499	37 837
% fill rate	91%	1%	100%	100%	18%	100%	84%	80%	29%	0%	41%	100%	100%	38%

QUANTITIES OFFERED INTO PRIVATE STORAGE ARRANGEMENTS (BUTTER) IN TONNES 2020

2020	BE	CZ	DE	IE	ES	FR	HR	LV	LT	NL	AT	PT	FI	UK	TOTAL
07.05 - 10.05	1 168		1 372	5 665					871	5 991				276	15 343
11.05 - 17.05	240		2 855	1 112	722		238		241	2 315	76	1 085	105		8 989
18.05 - 24.05	580	59	2 538	766	21	148		28	194	1 940	101		125	203	6 703
25.05 - 31.05															
01.06 - 07.06															
08.06 - 14.06															
15.06 - 21.06															
22.06 - 28.06															
29.06 - 30.06															
Total	1 988	59	6 765	7 543	743	148	238	28	1 306	10 246	177	1 085	230	479	31 034

QUANTITIES OFFERED INTO PRIVATE STORAGE ARRANGEMENTS (SMP) IN TONNES 2020

2020	BE	CZ	DE	IE	ES	FR	LT	NL	AT	PL	PT	UK	TOTAL
07.05 - 10.05			1200										1200
11.05 - 17.05		101	75				176				1825		2177
18.05 - 24.05		233	175				360	652					1420
25.05 - 31.05													
01.06 - 07.06													
08.06 - 14.06													
15.06 - 21.06													
22.06 - 28.06													
29.06 - 30.06													
Total	0	334	1450	0	0	0	536	652	0	0	1825	0	4797

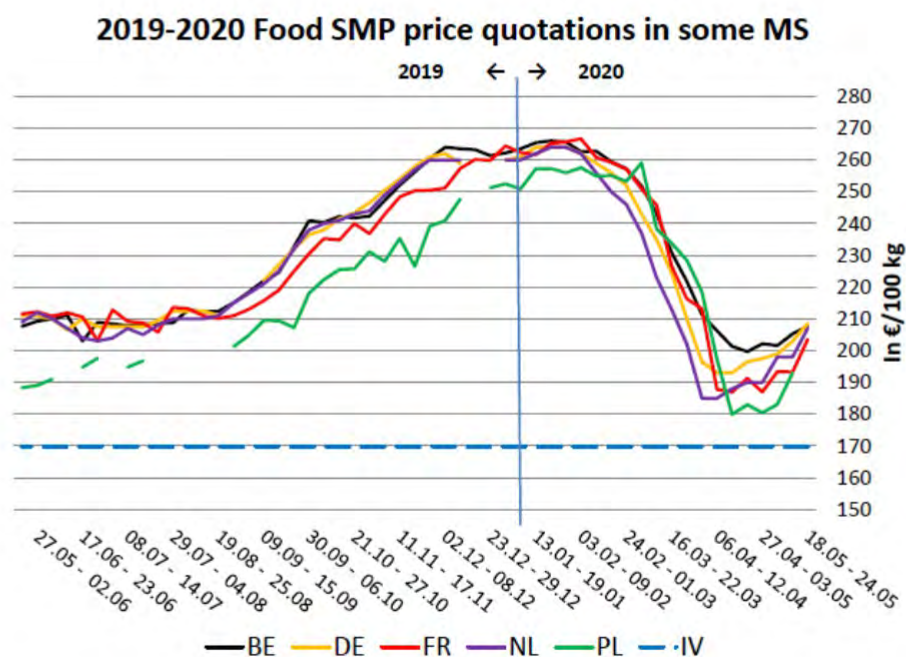
PREZZI LATTE SCREMATO IN POLVERE

Nella tabella sottostante si possono osservare i prezzi settimanali (in €/100 kg) del latte scremato in polvere, sia destinato al consumo umano ("Food") che a quello animale ("Feed"), di Belgio, Germania, Francia e Paesi Bassi:

Week		BE	DE		FR	NL		PL	UE
		Food	Food	Feed	Food	Food	Feed	Food	
50	09.12 – 15.12.19	263,56	259,00	244,00	257,30	260,00	248,00	247,7	253
51	16.12 – 22.12.19	263,24			260,20				
52	23.12 – 29.12.19	261,38			259,90			251,27	
1	30.12 – 05.01.20	262,24	260,00	244,00	264,40	260,00	246,00	252,50	257,00
2	06.01 – 12.01.20	263,50	261,00	247,00	262,40	260,00	247,00	250,90	256,00
3	13.01 – 19.01.20	265,47	264,00	249,00	261,70	262,00	251,00	257,2	258,00
4	20.01 – 26.01.20	266,05	264,00	251,00	265,20	264,00	256,00	257,30	258,00
5	27.01 – 02.02.20	265,74	264,00	250,00	265,70	264,00	256,00	256,00	262,00
6	03.02 – 09.02.20	262,66	262,00	250,00	266,70	262,00	254,00	257,60	261,00
7	10.02 – 16.02.20	262,83	259,00	244,00	260,80	256,00	248,00	254,93	259,00
8	17.02 – 23.02.20	259,45	256,00	240,00	259,20	250,00	242,00	251,74	257,00
9	24.02 – 01.03.20	257,26	252,00	233,00	257,10	246,00	233,00	255,10	254,00
10	02.03 – 08.03.20	251,77	243,00	221,50	250,90	237,00	225,00	259,10	249,00
11	09.03 – 15.03.20	243,18	235,00	211,50	245,80	223,00	205,00	238,33	242,00
12	16.03 – 22.03.20	230,83	224,50	201,50	226,60	213,00	195,00	233,80	228,00
13	23.03 – 29.03.20	221,81	210,00	184,00	216,30	202,00	185,00	228,40	218,00
14	30.03 – 05.04.20	211,33	196,50	173,00	213,20	185,00	173,00	218,50	209,00
15	06.04 – 12.04.20	206,22	193,00	172,00	187,80	185,00	173,00	197,30	197,00
16	13.04 – 19.04.20	201,35	193,00	176,00	186,90	188,00	178,00	179,93	191,00
17	20.04 – 26.04.20	199,69	196,50	177,00	191,30	190,00	178,00	183,00	194,00
18	27.04 – 03.05.20	202,17	197,50	179,00	187,00	190,00	180,00	180,40	193,00
19	04.05 – 10.05.20	201,61	199,00	182,00	193,40	198,00	185,00	183,10	194,00
20	11.05 – 17.05.20	205,28	203,00	188,00	193,30	198,00	185,00	193,00	198,00
21	18.05 – 24.05.20	207,68	208,50	194,00	203,50	207,00	193,00		

* **NOTA BENE:** In seguito alle modifiche apportate al reg. (CE) n. 479/2010 (vedi il Servizio Informativo n. 22/2010) sulle notifiche dei prezzi tra gli Stati Membri e la Commissione, dal 1° dicembre 2011 il prezzo del latte scremato in polvere francese si basa sui contratti. Infatti, le modifiche prevedono che a partire dal 1° dicembre 2011, gli Stati Membri abbiano la possibilità di comunicare i prezzi in base ai contratti o alle fatture o a entrambe i metodi (reg. di esecuzione (UE) n. 1191/2011 del 19 novembre 2011, pubblicato sul Servizio Informativo n. 44/2011). I prezzi del latte scremato in polvere destinata all'alimentazione umana verranno comunicati mensilmente; una pubblicazione a cadenza settimanale sarebbe stata complessa in quanto i prezzi spesso sono riservati.

"Conf.": ai sensi del Reg. 479/2010, la comunicazione dei prezzi per i prodotti fabbricati da meno di tre produttori per ogni Stato membro deve essere contrassegnata come confidenziale.



PREZZI BURRO

Nella tabella sottostante si possono osservare i prezzi settimanali del burro di Belgio (BIRB), Germania (Kempten), Francia (Office de l'élevage), Paesi Bassi (Produktschap voor Zuivel) e Regno Unito (Rural Payment Agency):

Week	In €/100 kg	BE	DE	FR	NL	PL	UE
49	09.12 – 15.12.19	361,30	360,00	360,00	359,00	380,50	367,00
50	16.12 – 22.12.19	355,10		360,00			
51	23.12 – 29.12.19	354,47		360,00		376,32	
1	30.12.19 – 05.01.20	355,93	360,00	370,00	355,00	356,10	372,00
2	06.01 – 12.01.20	357,63	363,00	375,00	357,00	359,70	365,00
3	13.01 – 19.01.20	357,89	365,00	375,00	357,00	357,2	366,00
4	20.01 – 26.01.20	359,75	365,00	370,00	357,00	351,40	
5	27.01 – 02.02.20	360,03	361,00	370,00		350,80	363,00
6	03.02 – 09.02.20	358,57	361,00	360,00	357,00	348,80	362,00
7	10.02 – 16.02.20	357,51	356,00	360,00	352,00	349,25	360,00
8	17.02 – 23.02.20	353,43	356,00	350,00	350,00	344,67	355,00
9	24.02 – 01.03.20	347,52	350,00	350,00	345,00	349,00	
10	02.03 – 08.03.20	344,01	350,00	342,00	341,00	334,50	351,00
11	09.03 – 15.03.20	341,10	350,00	334,00	341,00	333,40	350,00
12	16.03 – 22.03.20	334,83	350,00	327,00	330,00	326,20	349,00
13	23.03 – 29.03.20	328,58	325,00	327,00	320,00	316,50	342,00
14	30.03 – 05.04.20	306,12	285,00	312,00	270,00	315,10	325,00
15	06.04 – 12.04.20	286,41	260,00	260,00	255,00	307,00	300,00
16	13.04 – 19.04.20	276,71	260,00	260,00	257,00	304,30	295,00
17	20.04 – 26.04.20	271,79	265,00	266,00	257,00	286,60	292,00
18	27.04 – 03.05.20	273,45	270,00	270,00	261,00	272,50	291,00
19	04.05 – 10.05.20	271,83	280,00	280,00	265,00	273,00	281,00
20	11.05 – 17.05.20	278,71	295,00	293,00	265,00	266,40	288,00
21	18.05 – 24.05.20	290,92	308,00	317,00	298,00		

• **NOTA BENE:** In seguito alle modifiche apportate al reg. (CE) n. 479/2010 (vedi il Servizio Informativo n. 22/2010) sulle notifiche dei prezzi tra gli Stati Membri e la Commissione, dal 01/12/11 il prezzo del burro francese si basa sui contratti. Infatti, le modifiche prevedono che a partire dal 1° dicembre 2011, gli Stati Membri abbiano la possibilità di comunicare i prezzi in base ai contratti o alle fatture o a entrambe i metodi (reg. di esecuzione (UE) n. 1191/2011 del 19/11/11, pubblicato sul Servizio Informativo n. 44/2011).

• **** Prezzo settimanale e media ponderata delle ultime 4 settimane**

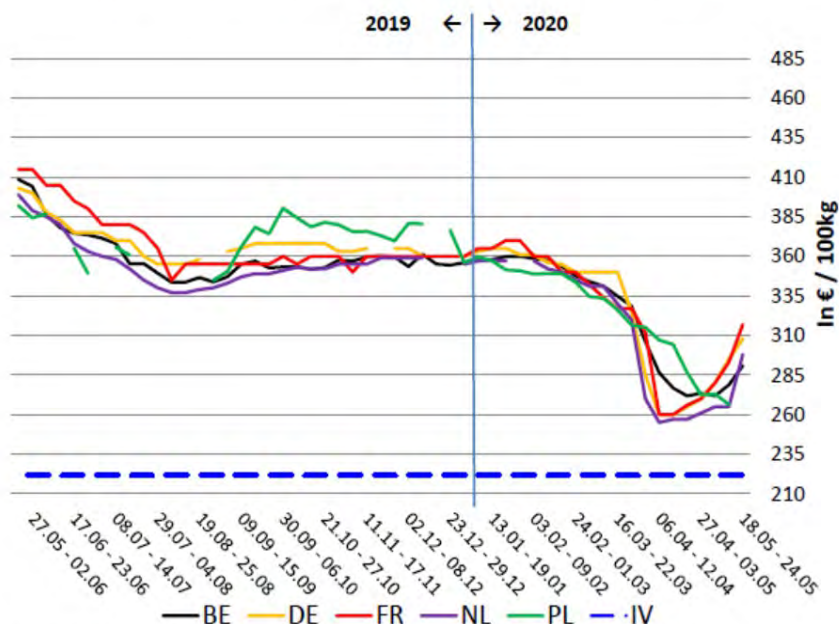
➢ Dal 05/10/11, le quotazioni tedesche da Notierungskommission Hannover e da Butter-Käse-Börse Kempten sono state unite in un'unica quotazione nazionale da Kempten. Prima di tale data, i prezzi del burro tedesco erano riferiti alla piazza di Hannover in quanto considerata più realistica.

➢ Le quotazioni del Regno Unito sono state convertite da £ in €/100 kg, utilizzando il tasso di conversione applicabile per i dati del mese scorso. Quando il periodo comprende due settimane, viene calcolata la media del tasso di conversione.

➢ I prezzi del burro della Germania sono stati calcolati fino alla settimana n. 17 dal BLE sotto il reg. (CE) n. 2771/99 (prezzi d'intervento), mentre dalla n. 18 sono stati sostituiti da quelli della Notierungskommission Hannover poiché considerati più realistici.

➢ Le quotazioni dei Paesi Bassi vengono fissate il mercoledì e sono valide fino al mercoledì successivo.

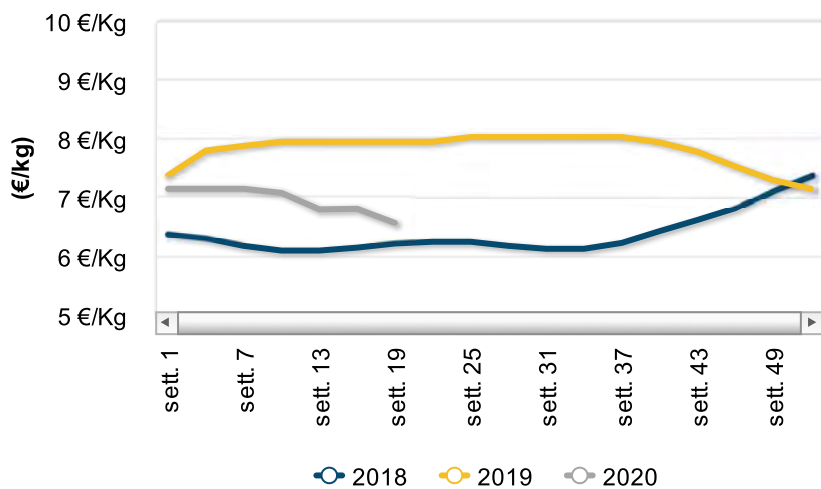
2019-2020 Butter price quotations in some MS



n. 20/2020 - Settimana n.21 - dal 18 al 24 maggio 2020



Prezzi medi - Grana Padano 4-12 mesi



La rete di rilevazione ISMEA

Mercato nazionale alla produzione

Prezzi medi nazionali

Prezzi medi - Formaggi

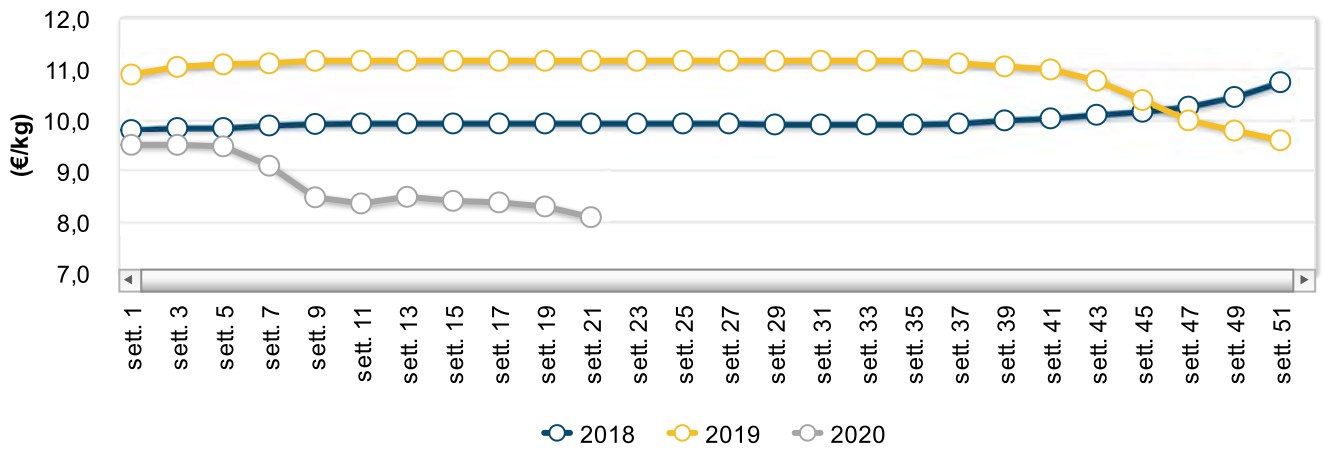
PRODOTTO	ANNO-MESE-SETT.	PREZZO	VARIAZ. SU SETT. PREC.	VARIAZ. SU SETT. ANNO PREC.
----------	-----------------	--------	------------------------	-----------------------------

PRODOTTO	ANNO-MESE-SETT.	PREZZO	VARIAZ. SU SETT. PREC.	VARIAZ. SU SETT. ANNO PREC.
Bra	2020-5-3	8,50 €/Kg	0,0%	-1,2%
Burro	2020-5-3	1,45 €/Kg	3,1%	-44,0%
Castelmagno	2020-5-3	16,50 €/Kg	0,0%	3,1%
Crema di latte	2020-5-3	1,36 €/Kg	6,3%	-26,1%
Crescenza	2020-5-3	4,81 €/Kg	0,0%	1,0%
Fontal Estero	2020-5-3	4,55 €/Kg	0,0%	7,1%
Fontina	2020-5-3	9,90 €/Kg	0,0%	0,0%
Gorgonzola	2020-5-3	6,43 €/Kg	0,0%	1,6%
Grana padano	2020-5-3	7,52 €/Kg	-0,9%	-9,9%
Italico	2020-5-3	4,57 €/Kg	0,0%	-0,4%
Latte spot	2020-5-3	31,94 €/100 kg	3,0%	-18,8%
Montasio	2020-5-3	7,22 €/Kg	0,0%	5,2%
Mozzarella	2020-5-3	5,50 €/Kg	0,0%	6,8%
Parmigiano reggiano	2020-5-3	9,13 €/Kg	-1,5%	-25,0%
Provolone Val Padana	2020-5-3	6,05 €/Kg	0,0%	2,5%
Raschera	2020-5-3	7,90 €/Kg	0,0%	-1,2%
Taleggio	2020-5-3	5,03 €/Kg	0,0%	1,7%
Toma piemontese	2020-5-3	7,70 €/Kg	0,0%	-4,3%

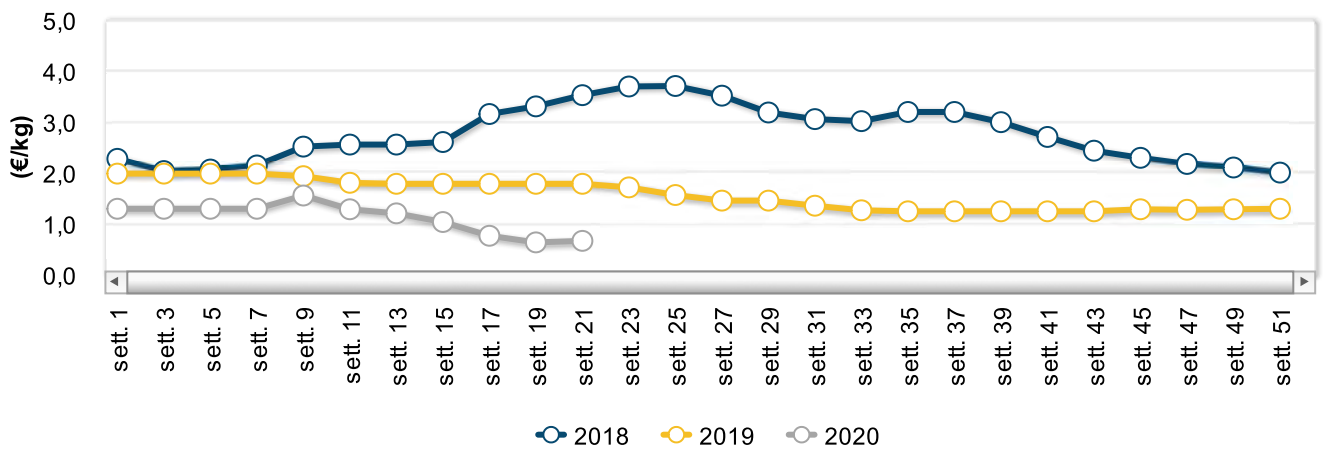
Il punto sul mercato

La terza settimana di maggio non denota nessun cambiamento di rotta per i caseari manifestando, ancora una volta, la difficoltà del momento per i formaggi grana a denominazione. I due formaggi grana nazionali infatti, sembrano non riuscire a rallentare il calo costante dei prezzi all'origine che dura ormai da diversi mesi. Il Grana Padano D.o.p., accusa arretramenti di 10 centesimi per tutte le stagionature sulla piazza di Mantova e pari a 5 centesimi cedono i listini sia a Cremona che a Milano. Per il Parmigiano Reggiano D.o.p. le maggiori perdite vengono registrate sempre a Mantova dove le produzioni 18 e 24 mesi cedono al mercato 20 centesimi del proprio valore, mentre la produzione 12 mesi arretra i listini di ben 30 centesimi al chilo. Sulle altre piazze sia emiliane che lombarde le flessioni si collocano intorno ai 15 centesimi. Per le materie grasse il mercato appare in leggera ripresa sia sulle piazze lombarde che emiliane, sulle quali grazie alla graduale riapertura del canale Horeca la domanda appare via via più stimolata. Più attivi gli scambi anche per il latte spot con incrementi nei listini sia a Verona che Lodi.

Parmigiano Reggiano 12 mesi - Andamento prezzi medi



Zangolato di creme fresche - Andamento prezzi medi



Prezzi medi per piazza

Latte e derivati

PIAZZA	ANNO-MESE-SETT.	PREZZO	VARIAZ. SU SETT. PREC.	VARIAZ. SU SETT. ANNO PREC.
Bra - Duro				
Cuneo	2020-5-3	9,20 €/Kg	0,0% ↔	1,1% ↑
Bra - Tenero				

PIAZZA	ANNO-MESE-SETT.	PREZZO	VARIAZ. SU SETT. PREC.	VARIAZ. SU SETT. ANNO PREC.
Cuneo	2020-5-3	7,80 €/Kg	0,0% ↔	-3,7% ↓
Burro - Cee				
Mantova	2020-5-3	2,75 €/Kg	3,8% ↑	-28,6% ↓
Milano	2020-5-3	2,70 €/Kg	1,9% ↑	-29,9% ↓
Burro - Di centrifuga				
Milano	2020-5-3	2,85 €/Kg	1,8% ↑	-30,5% ↓
Burro - Pastorizzato				
Cremona	2020-5-3	2,05 €/Kg	2,5% ↑	-35,9% ↓
Burro - Zangolato di creme fresche				
Mantova	2020-5-3	0,90 €/Kg	12,5% ↑	-52,6% ↓
Milano	2020-5-3	0,90 €/Kg	5,9% ↑	-56,1% ↓
Modena	2020-5-3	0,50 €/Kg	0,0% ↔	-69,7% ↓
Parma	2020-5-3	0,50 €/Kg	0,0% ↔	-69,7% ↓
Reggio Emilia	2020-5-3	0,50 €/Kg	0,0% ↔	-69,7% ↓
Castelmagno - Maturo				
Cuneo	2020-5-3	16,50 €/Kg	0,0% ↔	3,1% ↑
Crema di latte - Sostanza Grassa 40%				
Milano	2020-5-3	1,36 €/Kg	6,3% ↑	-26,1% ↓
Crescenza - Matura				
Milano	2020-5-3	4,23 €/Kg	0,0% ↔	0,0% ↔
Udine	2020-5-3	5,40 €/Kg	0,0% ↔	1,9% ↑
Fontal Estero - -				
Udine	2020-5-3	4,55 €/Kg	0,0% ↔	7,1% ↑
Fontina - Matura				
Aosta	2020-5-3	9,90 €/Kg	0,0% ↔	0,0% ↔

PIAZZA	ANNO-MESE-SETT.	PREZZO	VARIAZ. SU SETT. PREC.	VARIAZ. SU SETT. ANNO PREC.
Gorgonzola - Maturo dolce				
Milano	2020-5-3	5,75 €/Kg	0,0% ↔	1,8% ↑
Novara	2020-5-3	6,10 €/Kg	0,0% ↔	1,7% ↑
Gorgonzola - Maturo piccante				
Milano	2020-5-3	6,75 €/Kg	0,0% ↔	1,5% ↑
Novara	2020-5-3	7,10 €/Kg	0,0% ↔	1,4% ↑
Grana padano - Stagionato 12/15 mesi				
Cremona	2020-5-3	7,88 €/Kg	-0,6% ↓	-4,5% ↓
Mantova	2020-5-3	7,88 €/Kg	-1,3% ↓	-7,6% ↓
Milano	2020-5-3	8,28 €/Kg	-0,6% ↓	-2,6% ↓
Grana padano - Stagionato 16/24 mesi				
Cremona	2020-5-3	8,48 €/Kg	-0,6% ↓	-2,9% ↓
Mantova	2020-5-3	8,33 €/Kg	-1,2% ↓	-6,2% ↓
Grana padano - Stagionato 4/12 mesi				
Cremona	2020-5-3	6,48 €/Kg	-0,8% ↓	-18,6% ↓
Mantova	2020-5-3	6,40 €/Kg	-1,5% ↓	-19,5% ↓
Milano	2020-5-3	6,45 €/Kg	-1,1% ↓	-18,9% ↓
Italico - Fresco				
Brescia	2020-5-3	4,30 €/Kg	0,0% ↔	-1,1% ↓
Milano	2020-5-3	4,25 €/Kg	0,0% ↔	0,0% ↔
Italico - Maturo				
Milano	2020-5-3	5,15 €/Kg	0,0% ↔	0,0% ↔
Latte spot - Nazionale crudo				
Emilia Romagna	2020-5-3	31,50 €/100 kg	0,0% ↔	-20,3% ↓
Lodi	2020-5-3	31,75 €/100 kg	5,8% ↑	-18,6% ↓

PIAZZA	ANNO-MESE-SETT.	PREZZO	VARIAZ. SU SETT. PREC.	VARIAZ. SU SETT. ANNO PREC.
Lombardia	2020-5-3	31,50 €/100 kg	0,0% ↔	-20,3% ↓
Verona	2020-5-3	33,00 €/100 kg	6,5% ↑	-15,9% ↓
Montasio - Fresco stagionato fino 2 mesi				
Udine	2020-5-3	6,20 €/Kg	0,0% ↔	9,3% ↑
Montasio - Stagionato 12-15 mesi				
Udine	2020-5-3	8,10 €/Kg	0,0% ↔	2,5% ↑
Montasio - Stagionato 4-6 mesi				
Udine	2020-5-3	7,35 €/Kg	0,0% ↔	5,0% ↑
Mozzarella - 125 gr				
Milano	2020-5-3	4,50 €/Kg	0,0% ↔	0,0% ↔
Roma	2020-5-3	6,50 €/Kg	0,0% ↔	12,1% ↑
Mozzarella - 250 gr				
Foggia	2020-5-3	6,15 €/Kg	0,0% ↔	-1,6% ↓
Parmigiano reggiano - Stagionato 12 mesi				
Mantova	2020-5-3	7,78 €/Kg	-3,7% ↓	-30,0% ↓
Milano	2020-5-3	7,90 €/Kg	-2,2% ↓	-27,9% ↓
Modena	2020-5-3	8,32 €/Kg	-1,1% ↓	-27,0% ↓
Parma	2020-5-3	8,13 €/Kg	-1,8% ↓	-27,4% ↓
Reggio Emilia	2020-5-3	8,04 €/Kg	-1,8% ↓	-27,5% ↓
Parmigiano reggiano - Stagionato 24 Mesi				
Mantova	2020-5-3	9,28 €/Kg	-2,1% ↓	-31,2% ↓
Milano	2020-5-3	9,98 €/Kg	-1,5% ↓	-25,3% ↓
Modena	2020-5-3	10,30 €/Kg	-1,0% ↓	-22,3% ↓
Parma	2020-5-3	10,13 €/Kg	-1,5% ↓	-22,4% ↓
Reggio Emilia	2020-5-3	9,95 €/Kg	-1,5% ↓	-22,9% ↓

PIAZZA	ANNO-MESE-SETT.	PREZZO	VARIAZ. SU SETT. PREC.	VARIAZ. SU SETT. ANNO PREC.
Provolone Val Padana - Fresco				
Cremona	2020-5-3	6,00 €/Kg	0,0% ↔	3,4% ↑
Milano	2020-5-3	5,83 €/Kg	0,0% ↔	1,7% ↑
Provolone Val Padana - Maturo				
Cremona	2020-5-3	6,25 €/Kg	0,0% ↔	3,3% ↑
Milano	2020-5-3	6,13 €/Kg	0,0% ↔	1,7% ↑
Raschera - Maturo				
Cuneo	2020-5-3	7,90 €/Kg	0,0% ↔	-1,2% ↓
Taleggio - Fresco				
Brescia	2020-5-3	4,73 €/Kg	0,0% ↔	1,1% ↑
Milano	2020-5-3	4,75 €/Kg	0,0% ↔	2,2% ↑
Taleggio - Maturo				
Milano	2020-5-3	5,60 €/Kg	0,0% ↔	1,8% ↑
Toma piemontese - Maturo				
Cuneo	2020-5-3	7,70 €/Kg	0,0% ↔	-4,3% ↓



Scarica la News mercati (417.9 KB).

Archivio News mercati lattiero-caseari

[20/05/2020 Latte e derivati bovini - Settimana n.20/2020](#)

[13/05/2020 Latte e derivati bovini - Settimana n.19/2020](#)

[06/05/2020 Latte e derivati bovini - Settimana n.18/2020](#)

[29/04/2020 Latte e derivati bovini - Settimana n.17/2020](#)

[22/04/2020 Latte e derivati bovini - Settimana n.16/2020](#)

*PREZZI
AGRICOLI*

A cura di: Emanuela Denti

MILANO - Rilevazione del 25 Maggio 2020

FRANCO CASEIFICIO O MAGAZZINO DI STAGIONATURA, MERCE NUDA, CONTENUTO DI GRASSI SECONDO LA PRESCRIZIONE DI LEGGE PAGAMENTO IN CONTANTI – IVA ESCLUSA –

N.B. Le forme, se del caso, o le confezioni dei prodotti d'origine e tipici devono recare impresso il marchio dei rispettivi Consorzi di Tutela.

FORMAGGI		U.M.	18/05/2020	25/05/2020	VAR.
			Euro	Euro	
9	parmigiano reggiano (scelto 01): per frazione di partita: stagionatura di 30 mesi e oltre	Kg	10,60- 11,10	10,40- 10,90	-0,20 / - 0,20
10	stagionatura da 24 mesi e oltre	Kg	9,60 –10,35	9,40 –10,15	-0,20 / - 0,20
21	stagionatura di 18 mesi e oltre	Kg	8,95 – 9,40	8,75 – 9,20	-0,20 / - 0,20
22	stagionatura minima di 12 mesi per lotto/lotti da produttore	Kg	7,80 – 8,00	7,60 – 7,80	-0,20 / - 0,20
28	grana padano (scelto 01): per frazione di partita: riserva 20 mesi e oltre	Kg	8,55 – 8,75	8,50 – 8,70	-0,05 / -0,05
29	stagionatura di 16 mesi e oltre	Kg	8,15 – 8,40	8,10 – 8,35	-0,05 / -0,05
40	stagionatura di 9 mesi da produttore	Kg	6,40 – 6,50	6,30 – 6,40	-0,10 / -0,10
41	stagionatura 60-90 gg. fuori sale	Kg	5,35 – 5,50	5,25 – 5,40	-0,10 / -0,10
50	provolone valpadana: fino a 3 mesi di stagionatura	Kg	5,75 – 5,90	5,75 – 5,90	
60	oltre 3 mesi di stagionatura	Kg	6,00 – 6,25	6,00 – 6,25	
65	pecorino romano: stagionatura di 5 mesi e oltre da produttore	Kg	7,20 – 7,50	7,20 – 7,50	
70	asiago: d'allevato con stagionatura minima 90 gg.	Kg	6,05 – 6,35	6,05 – 6,35	
80	pressato fresco	Kg	5,15 – 5,45	5,15 – 5,45	
90	gorgonzola: maturo dolce	Kg	5,60 – 5,90	5,60 – 5,90	
100	maturo piccante	Kg	6,60 – 6,90	6,60 – 6,90	
110	Italico: prodotto fresco	Kg	4,20 – 4,30	4,20 – 4,30	
120	prodotto maturo	Kg	5,00 – 5,30	5,00 – 5,30	
140	taleggio: prodotto fresco fuori sale	Kg	4,65 – 4,85	4,65 – 4,85	
150	prodotto maturo	Kg	5,40 – 5,80	5,40 – 5,80	
160	quartiolo lombardo	Kg	4,90 – 5,10	4,90 – 5,10	
170	crescenza matura	Kg	4,10 – 4,35	4,10 – 4,35	
180	mozzarella di latte vaccino confezione (125 gr. Circa)	Kg	4,45 – 4,55	4,45 – 4,55	
190	mascarpone	Kg	4,00 – 4,25	4,00 – 4,25	
191	siero di latte raffreddato per uso industriale	1000 Kg	13,50 – 14,50	14,00 – 15,00	+0,50/+0,50
192	siero di latte per uso zootecnico	1000 Kg	4,50 – 5,50	4,50 – 5,50	

FRANCO PARTENZA, PAGAMENTO IN CONTANTI - IVA ESCLUSA - Rilevazione settimanale sulla piazza di Milano

BURRO E CREMA DI LATTE		U.M.	18/05/2020	25/05/2020	VAR.
			Euro	Euro	
11	burro pastorizzato (al netto dei premi quali quantitativi, oneri trasporti, provvigioni)	Kg	1,10	1,30	+0,20
20	burro prodotto con crema di latte sottoposta a centrifugazione e pastorizzazione (secondo Regolamento CE n. 1234/07)	Kg	2,70	2,90	+0,20
30	burro di centrifuga	Kg	2,85	3,05	+0,20
32	zangolato di creme fresche per la burrificazione (al netto dei premi quali quantitativi, oneri trasporti, provvigioni)	Kg	0,90	1,10	+0,20
40	crema di latte (40% di sostanza grassa)	Kg	1,36	1,60	+0,24
41	crema da latte italiano (40% di sostanza grassa)	Kg	1,40	1,62	+0,22

LATTE SPOT E PRODOTTI CASEARI		U.M.	18/05/2020	25/05/2020	
			Euro	Euro	
	latte spot				
10	latte nazionale crudo	1000 Kg	310- 325	330- 350	+20/+25
	latte estero pastorizzato 3,6% di grasso peso volume f.co arrivo pagamento 60 gg. IVA escl.				
21	francese	1000 Kg	270 - 290	290 - 310	+20/+20
22	tedesco	1000 Kg	295 - 310	315 - 330	+20/+20
25	latte estero scremato 0,03	1000 Kg	165 – 185	190 – 210	+25/+25

BORSA MERCI DI MODENA - Rilevazioni di Lunedì 25 Maggio 2020 -

Denominazione e qualità delle merci	U.M.	Min EURO	Max EURO	Var.	Fase di scambio, condizione di vendita ed altre note
<u>Zangolato di creme fresche per burrificazione della provincia di Modena, destinato ad ulteriore lavorazione, raffreddato e conservato a temperatura inferiore a 4°C, materia grassa min 82%, residuo secco magro max 2%, acidità max 1%</u>	Kg.		0,55	+ 0,05	Prezzo alla produzione, franco caseificio. Prezzo unico. Note: Dal 06/02/12 adeguamento tecnico del prezzo; vedi n. (8) fondo listino
Formaggio Parmigiano-Reggiano: qualità: scelto +12% fra 0-1 quantità: circa 1000 forme circa: produzione minimo 30 mesi e oltre	Kg.	10,80	11,60	- 0,15 / - 0,15	Prezzo franco magazzino venditore. Note: Adeguamento tecnico del prezzo
Formaggio Parmigiano-Reggiano: qualità: scelto +12% fra 0-1 quantità: circa 1000 forme circa, produzione minimo 24 mesi e oltre	Kg.	9,70	10,60	- 0,15 / - 0,15	Prezzo franco magazzino venditore. Note: Adeguamento tecnico del prezzo
Formaggio Parmigiano-Reggiano: qualità: scelto +12% fra 0-1 quantità: circa 1000 forme circa, produzione minimo 18 mesi e oltre	Kg.	9,00	9,70	- 0,15 / - 0,15	Prezzo franco magazzino venditore. Note: Adeguamento tecnico del prezzo
Formaggio Parmigiano-Reggiano: qualità: scelto +12% fra 0-1 quantità: circa 1000 forme circa, produzione minimo 15 mesi e oltre	Kg.	8,10	8,55	- 0,15 / - 0,15	Prezzo franco magazzino venditore. Note: Adeguamento tecnico del prezzo
Formaggio Parmigiano-Reggiano: qualità: scelto +12% fra 0-1 quantità: circa 1000 forme circa, lotto/i di produzione minima 12 mesi e oltre da caseificio produttore	Kg.	7,85	8,15	- 0,15 / - 0,15	Prezzo franco magazzino venditore. Note: Adeguamento tecnico del prezzo

BORSA MERCI DI NOVARA - Rilevazioni di Lunedì 25 Maggio 2020 -

Franco caseificio, merce nuda, contenuto dei grassi secondo la prescrizione di legge, I.V.A. esclusa al kg.

PRODOTTO				Var.
		Min.	Max.	
Zangolato di creme fresche per la burrificazione (prezzo medio)	€/kg	1,10		=
Burro pastorizzato (prezzo medio)	€/kg	1,30		=
Gorgonzola piccante maturo	€/kg	6,95	7,25	=
Gorgonzola dolce maturo	€/kg	5,95	6,25	=
Siero di gorgonzola freddo franco caseificio	€/100 lt	1,50		=

BORSA MERCI DI VERONA - Rilevazioni di Lunedì 25 Maggio 2020 -

PRODOTTI CASEARI	U.M.	Min	Max	Var.
<u>Siero di latte (residuo secco totale 5 - 6% - prezzo franco partenza - I.V.A. escl.)</u>				
Per uso zootecnico	Ton.	6,50	7,50	Inv.
Per uso industriale	Ton.	14,50	15,50	+1,00/ +1,00
FORMAGGI				
Grana Padano - "Formaggio fuori sale" atto a divenire Grana Padano	Kg.	5,15	5,25	-0,10/-0,10
Grana Padano DOP - Stagionato 10/12 mesi	Kg.	6,25	6,40	-0,10/-0,10
Grana Padano DOP - Stagionato oltre 15 mesi	Kg.	7,85	8,20	Inv.
Grana Padano DOP - Stagionato oltre 20 mesi	Kg.	8,50	8,70	Inv.
Provolone Valpadana DOP – Merce fresca	Kg.	4,70	4,80	Inv.
Provolone Valpadana – Stagionatura oltre 3 mesi	Kg.	4,90	5,00	Inv.
Monte Veronese DOP – A latte intero	Kg.	5,00	5,15	Inv.

Monte Veronese DOP – D'allevato fresco	Kg.	5,75	5,95	Inv.
Monte Veronese DOP – Mezzano	Kg.	6,90	7,00	Inv.
Monte Veronese DOP - Vecchio	Kg.	9,35	9,45	Inv.
Asiago DOP - Fresco (Pressato) con almeno 20 giorni di maturazione	Kg.	n.q.	n.q.	
Asiago DOP - Stagionato con maturazione 2-3 mesi	Kg.	n.q.	n.q.	
Asiago DOP - Stagionato "Mezzano" con almeno 4 mesi di maturazione fino a un massimo di 6 mesi	Kg.	n.q.	n.q.	
Asiago DOP - Stagionato "Vecchio" con almeno 10 mesi di maturazione fino a un massimo di 14 mesi	Kg.	n.q.	n.q.	
		n.q.	n.q.	
LATTE SPOT - in cisterna - franco arrivo				
Latte Spot Nazionale crudo	Ton.	340	360	+20,00 / + 20,00
Latte Estero di provenienza Germania - Austria	Ton.	330	350	+30,00 / + 30,00
Latte Magro Pastorizzato tipo 0,03 M.G	Ton.	210	220	+30,00 / + 30,00
Panna di centrifuga 40% M.G. (nazionale)	Ton.	1500	1600	+100,00 / + 100,00
Panna di centrifuga 40% M.G. (U.E.)	Ton.	1400	1500	+100,00 / + 100,00

BORSA MERCI DI REGGIO EMILIA - Rilevazioni di Martedì 26 Maggio 2020 -

I prezzi si intendono al netto di qualsiasi imposta per merce franco Reggio Emilia salvo speciali indicazioni.

Denominazione e qualità merci	U.M.	Min.	Max.	Var. Min.	Var. Max.
ATRI LATTICINI - Prezzo alla produzione. Si informa che dal 1° febbraio 2012 le borse Merci delle Camere di Commercio di Modena, Reggio Emilia e Parma hanno proceduto ad un adeguamento tecnico della quotazione dello zangolato mediante un recupero di € 0,35/Kg dell'ammontare del premio riconosciuto al produttore					
Zangolato di creme fresche per la burrificazione della provincia di Reggio Emilia, destinato ad ulteriore lavorazione, raffreddato e conservato a temperatura inferiore a 4°C, materia grassa min. 82%, residuo secco magro max. 2%, acidità max. 1%	Kg	0,70	0,70	+0,20	+0,20
Siero (franco caseificio)	100 Kg	0,15	0,40	=	=
FORMAGGIO PARMIGIANO-REGGIANO qualità: scelto + 12% fra 0-1 per lotti di partita					
Produzione minimo 30 mesi e oltre	Kg	10,45	11,15	-0,20	-0,20
Produzione minimo 24 mesi e oltre	Kg	9,35	10,15	-0,20	-0,20
Produzione minimo 18 mesi e oltre	Kg	8,65	9,25	-0,20	-0,20
Produzione minimo 15 mesi e oltre	Kg	7,85	8,10	-0,20	-0,20
Lotto/i di produzione minima 12 mesi e oltre (da caseificio produttore)	Kg	7,60	7,80	-0,20	-0,20

* Dal 1 febbraio 2012 le borse Merci delle Camere di Commercio di Modena, Reggio Emilia e Parma hanno proceduto ad un adeguamento tecnico della quotazione dello zangolato mediante un recupero di € 0,35/Kg dell'ammontare del premio riconosciuto al produttore

BORSA MERCI DI CREMONA - Rilevazioni di Mercoledì 27 Maggio 2020 -

PRODOTTO (kg)		MIN	MAX	Var.
Burro	Pastorizzato	2,25		+0,20
	Zangolato di creme fresche	n.q.	n.q.	-
	Burro Cee	n.q.	n.q.	-
Grana Padano (scelto 01)*	Stag. di 9 mesi	6,25	6,40	-0,15/ -0,15
	Stag. tra 12-15 mesi	7,60	8,05	-0,05/ -0,05
	Stag. oltre 15 mesi	8,25	8,60	-0,05/ -0,05

Provolone Valpadana	Dolce	5,95	6,05	=
	Piccante	6,15	6,35	=
Provolone	Stag. fino a 3 mesi	5,50	5,70	=
	Stag. oltre 5 mesi	5,75	6,05	=

* da stagionare franco luogo di stagionatura – pagamento secondo uso corrente

** con bollo provvisorio di origine del Grana Padano – in partite contrattate a numero con esclusione dello scarto – termini di pagamento secondo uso corrente

BORSA MERCI DI MANTOVA - Rilevazioni di Giovedì 28 Maggio 2020

PRODOTTO (kg)		MIN	MAX	Var.
Burro	Zangolato di creme fresche	1,050		+0,150
	Mantovano pastorizzato	1,250		+0,150
	Burro mantovano fresco CEE	2,900		+0,150
Siero di latte raffreddato per uso industriale	1000 kg	13,500	14,500	=
Siero di latte per uso zootecnico	1000 kg	3,500	4,000	=
Grana Padano (1)	Stagionatura 10 mesi	6,250	6,350	-0,100/-0,100
	Stagionatura 14 mesi	7,700	7,850	-0,100/-0,100
	Stagionatura 20 mesi	8,250	8,400	=
	<u>Stagionatura tra i 60 e i 90 giorni fuori sale (con bollo provvisorio di origine del Grana Padano)</u>	5,250	5,350	-0,100/-0,100
Parmigiano Reggiano (2)	Stagionatura 12 mesi	7,500	7,650	-0,200/-0,200
	Stagionatura fino a 18 mesi	8,250	8,500	-0,200/-0,200
	Stagionatura fino a 24 mesi	8,950	9,200	-0,200/-0,200
	Stagionatura fino a 30 mesi	9,450	9,850	-0,200/-0,200

BORSA MERCI DI BRESCIA - Rilevazioni di Giovedì 28 Maggio 2020 -

PRODOTTO (kg)		MIN	MAX	Var.
Burro ⁽¹⁾	1 ^a qualità (affioramento)	2,62	2,62	+0,10/ +0,10
	2 ^a qualità (siero)	2,27	2,27	+0,10/ +0,10
Siero di latte scremato (compresa scotta)		0,19	0,19	+0,01/ +0,01
FORMAGGI: ⁽²⁾				
Grana Padano	Stag. da 9 mesi	6,36	6,46	-0,10/ -0,10
	Stag. da 12 a 15 mesi ⁽³⁾	8,00	8,08	-0,05 / -0,07
Grana merce fresca ⁽⁴⁾	2/3 mesi fuori sale	-	-	-
Provolone Valpadana	Stag. fino a 3 mesi	5,75	5,85	=
	Stag. oltre i 5 mesi	6,00	6,20	=
Provolone	40 gg fuori sale	5,35	5,45	=
	Stag. 3/4 mesi	5,60	5,80	=
Taleggio tipico	Fresco fuori salamoia	4,65	4,80	=

Italico	Fresco fuori salamoia	4,25	4,35	=
Robiola (formaggella bresciana)	Fuori sale	4,52	4,62	=
Crescenza latte intero	Fresca fuori sale	4,29	4,39	=
Gorgonzola fresco	Fresco	4,30	4,45	=
Quartirolo lombardo		4,95	5,05	=
Latte Spot italiano (franco partenza)		0,330	0,350	+0,010 / +0,010

- (1) merce resa al caseificio in panoni
- (2) Contratti tra produttori e grossisti, merce nuda, posta al caseificio, salvo diversa indicazione
- (3) da produttore a stagionatore, franco luogo di stagionatura
- (4) con bollo provvisorio di origine del Grana Padano – in partite contrattate a numero con esclusione dello scarto

BORSA MERCI DI PARMA - Rilevazioni di Venerdì 29 Maggio 2020 -

DENOMINAZIONE E QUALITA'	Variazione	Min.	Max.
		€/kg	
ZANGOLATO DI CREME FRESCHE PER BURRIFICAZIONE della provincia di Parma, destinato ad ulteriore lavorazione, raffreddato e conservato a temperatura inferiore a 4° C, materia grassa minima 82%, residuo secco magro max 2%, acidità max 1%.	+0,200	0,700	
SIERO DI LATTE (€/100 kg)			
Residuo della lavorazione del formaggio grana, per uso zootecnico, franco caseificio	=	1,900	2,000
Raffreddato, per uso industriale, franco caseificio	=	6,600	8,100
FORMAGGIO PARMIGIANO-REGGIANO qualità scelto 12% fra 0-1 per lotti di partita Produzione minimo 30 mesi e oltre	-0,200/-0,200	10,600	11,350
FORMAGGIO PARMIGIANO-REGGIANO qualità scelto 12% fra 0-1 per lotti di partita Produzione minimo 24 mesi e oltre	-0,200/-0,200	9,500	10,350
FORMAGGIO PARMIGIANO-REGGIANO qualità scelto 12% fra 0-1 per lotti di partita Produzione minimo 18 mesi e oltre	-0,200/-0,200	8,800	9,450
FORMAGGIO PARMIGIANO-REGGIANO qualità scelto 12% fra 0-1 per lotti di partita Produzione minimo 15 mesi e oltre	-0,200/-0,200	7,900	8,300
FORMAGGIO PARMIGIANO-REGGIANO qualità scelto 12% fra 0-1 per lotti di partita Lotto/i di produzione minima 12 mesi e oltre (caseificio produttore)	-0,200/-0,200	7,650	7,850