



# ASSOCASEARI

ASSOCIAZIONE COMMERCIO PRODOTTI LATTIERO - CASEARI

## Servizio informativo N° 20/2020 del 15 Maggio 2020 - RISERVATO AGLI ASSOCIATI -

### NORME E NOTIZIE

<b>MERCATO LATTIERO-CASEARIO</b> - Andamento settimanale	<b>PAG. 02</b>
<b>ETICHETTATURA ALIMENTARE</b> - La Commissione europea non ne imporrà alcun tipo: <a href="http://www.alimentando.info">www.alimentando.info</a>	<b>PAG. 03</b>
<b>IGIENE E SICUREZZA ALIMENTARE</b> - Ocratossina A negli alimenti, valutati i rischi per la salute pubblica: <a href="http://www.efsa.europa.eu">www.efsa.europa.eu</a>	<b>PAG. 03</b>
<b>REGNO UNITO</b> - Predisposto un piano di aiuti per gli allevatori: <a href="http://www.alimentando.info">www.alimentando.info</a>	<b>PAG. 04</b>
<b>OLANDA</b> - Cresce il consumo di prodotti biologici: <a href="http://www.alimentando.info">www.alimentando.info</a>	<b>PAG. 04</b>
<b>CINA</b> - Scambi commerciali in crescita nel prossimo futuro: Clal	<b>PAG. 04</b>
<b>ESPORTAZIONE VERSO PAESI TERZI - REPUBBLICA DOMINICANA</b> - Domande di titoli per il latte in polvere	<b>PAG. 06</b>
<b>OCEANIA</b> - Situazione dal 27 aprile all'8 maggio 2020: Clal	<b>PAG. 06</b>
<b>FORMAGGI D.O.P. E I.G.P.</b> - Nuovi testi normativi	<b>PAG. 08</b>
<b>FORMAGGI D.O.P.</b> - Made Green in Italy, i Consorzi grana padano, pecorino romano e provolone Valpadana in un progetto per la sostenibilità: <a href="http://www.alimentando.info">www.alimentando.info</a>	<b>PAG. 09</b>
<b>FIERE ED EVENTI</b> - Webinar di AICE "Come prevenire e mitigare l'impatto dei rischi derivanti dal nuovo contesto: soluzioni e tutele assicurative" - 18 maggio 2020	<b>PAG. 09</b>
<b>MERCATO AGROALIMENTARE E LATTIERO-CASEARIO</b> - Le news di Formaggi&Consumi dal 9 al 15 maggio 2020	<b>PAG. 10</b>
<b>BURRO E LATTE SCREMATO IN POLVERE</b> - Stoccaggio privato, dal 7 al 10 maggio 2020: Eucolait	<b>PAG. 13</b>
<b>LATTE SCREMATO IN POLVERE</b> - Prezzi, settimana dal 4 al 10 maggio 2020: Eucolait	<b>PAG. 14</b>
<b>BURRO</b> - Prezzi, settimana dal 4 al 10 maggio 2020: Eucolait	<b>PAG. 15</b>
<b>ISMEA</b> - News Mercati Lattiero caseari - Settimana n. 19 dal 4 al 10 maggio 2020	<b>PAG. 16</b>
<b>PREZZI</b> - Rilevazioni delle Camere di Commercio dall'11 al 15 maggio 2020	<b>PAG. 22</b>

---

Partita IVA / Codice Fiscale 07043480966 - Sito web: [www.assocaseari.it](http://www.assocaseari.it)

**SEDI OPERATIVE:**

00153 ROMA - P.zza G.G. Belli, 2 - tel. +39 06.58301087 - fax +39 06.5817299 e-mail: [assocaseari@confcommercio.it](mailto:assocaseari@confcommercio.it)

26100 CREMONA - Via Manzoni, 2 - tel. +39 0372.464280 - fax +39 0372.463432 - e-mail: [info@assocaseari.it](mailto:info@assocaseari.it)

SEDE LEGALE: 20121 MILANO - C.so Venezia 47/49

\*\*\*\*\*

## NOTIZIE DELLA SETTIMANA

\*\*\*\*\*

### 1. IL MERCATO AGROALIMENTARE E LATTIERO-CASEARIO

#### IL MERCATO LATTIERO-CASEARIO QUESTA SETTIMANA – A cura di Lorenzo Petrilli ed Emanuela Denti -

- Belle queste settimane dove, grazie alle riaperture e al ritorno ad un primo timido acquisto da parte dei distributori di food, sembra possa esserci un po' di ripresa, anche se parlare di cambio di rotta è presto e probabilmente, siamo ancora ben distanti da un "cambio di marcia". Comunque, grazie a questo, in Italia i prezzi del latte crudo continuano a risalire, arrivando a punte persino di 0,34 €/kg. Lo scremato addirittura introvabile sotto i 0,20 €/kg e la panna nazionale di qualità che in alcuni casi arriva a superare di qualche punto l'1,40 €/kg. Suddetti prezzi si intendono partenza.

Anche il mercato estero approfitta di questo momento. Il crudo impossibile trovarlo sotto 0,32 €/kg, lo scremato intorno a 0,19 €/kg se non oltre e con la panna che, oltre a godere delle riaperture, trae beneficio anche dalle richieste per lo stoccaggio privato di burro, mercoledì veniva offerta a 1,40 €/kg consegnato mentre già giovedì parlavano di 1,40 €/partenza. Suddetti prezzi si intendono consegnato Nord Italia.

- Bello vedere i segni + sui bollettini del **burro**! Peccato che siano lontanissimi dalla realtà dove il + è molto più marcato. Kempten sale di € 0,10 sia sul minimo, oggi 2,75 €/kg, che sul massimo, oggi 2,85 €/kg. Anche la Francia sale di € 0,10 e si porta a 2,80 €/kg, che è esattamente il prezzo medio tedesco. L'Olanda sempre più cauta sale di € 0,04 e si porta 2,65 €/kg. La media di questi tre bollettini oggi è 2,75 €/kg.

Il mercato reale non c'è più, nessuno ha più burro perchè tutti sono impegnati a stoccarlo, con quotazioni che ormai superano abbondantemente i 3,00 €/kg.

Lo stoccaggio privato ha realizzato nei primi quattro giorni domande per oltre 15.000 Tons. L'Olanda da sola rasenta le 6.000 Tons e l'Irlanda supera le 5.500 Tons; segue la Germania con poco meno di 1.400 Tons, il Belgio con 1.200 Tons circa e la Lituania con poco meno di 1.000 Tons e qualche centinaio l'UK (ma non era uscita dalla UE?).

- In Francia e Olanda rialzi sia per il **latte in polvere** scremato che per quello intero. In Germania lo scremato è in aumento ma l'intero è in calo.

Anche qui il mercato è molto più repentino rispetto ai bollettini con richieste da parte della Germania sempre superiori a 2.100 €/Ton.

Lo stoccaggio privato del latte scremato in polvere è il meno euforico dei tre, con nei primi quattro giorni solo 1.200 Tons tutte tedesche. Sia per quanto riguarda il burro che la polvere, univocamente le sensazioni di chi lavora sul mercato dove, forse solo per far salire i prezzi forse perchè ne sono convinti, tutti gli operatori vedono rialzi contando sulla ripresa della domanda interna così come sull'export. Tra coloro che analizzano il mercato, invece, pareri completamente discordi.

- **Siero in polvere** in rialzo in Olanda, in Germania solo quello per uso zootecnico ma resta invariato quello per l'alimentare; in Francia invece restano invariati sia l'uno che l'altro.

- Quotazioni medie dei bollettini europei dei **formaggi** in calo per il Gouda a 3,21 €/kg e l'Edamer a 3,13 €/kg, in aumento per il Cheddar a 3,04 €/kg e l'Emmentaler a 5,14 €/kg.

In Italia, questa settimana sono calate le quotazioni del Grana Padano e del Parmigiano Reggiano nelle principali Borse Merci, il Mascarpone a Milano e il Monte Veronese a Verona.

Nei primi quattro giorni di stoccaggio privato, presentate domande per circa 24.000 Tons, di cui 12.654 Tons solo per l'Italia che ha così esaurito il quantitativo a disposizione. Hanno terminato i quantitativi anche la UK con 4.500 Tons e l'Irlanda con circa 2.200 Tons.

	Week 20	Week 19	Week 18	Week 17
BURRO (D)	2,75 – 2,85	2,65 – 2,75	2,60 – 2,70	2,50 – 2,70
BURRO (F)	2,80	2,70	2,66	2,60
BURRO (NL)	2,65	2,61	2,57	2,57
SMP USO ALIMENTARE (D)	1920 – 2060	1900 – 2050	1880 – 2050	1840 – 2020
SMP USO ALIMENTARE (F)	1930	1870	1910	1870
SMP USO ALIMENTARE (NL)	1980	1900	1900	1880
SMP USO ZOOTECNICO (D)	1810 – 1830	1780 – 1800	1760 – 1780	1740 – 1780
SMP USO ZOOTECNICO (NL)	1850	1800	1780	1780
WMP (D)	2530 – 2670	2550 – 2690	2600 – 2750	2630 – 2750
WMP (F)	2570	2480	2610	2670
WMP (NL)	2580	2550	2550	2550
SIERO IN POLVERE USO ALIMENTARE (D)	860-890	860-890	860-890	840-890
SIERO IN POLVERE USO ZOOTECNICO (D)	680-720	680-700	660-690	660-690
SIERO IN POLVERE USO ZOOTECNICO (F)	700	700	680	650
SIERO IN POLVERE USO ZOOTECNICO (NL)	720	710	700	700

Ci sembra interessante riportare uno studio fatto dall'Economist. Questa impresa, definita dall'Economist "Il miracolo del cibo", è frutto dalla capacità di adattamento dell'immensa filiera alimentare globale che vale 8 trilioni di dollari. La catena di montaggio dai campi alle forchette vale il 10% del Pil planetario e dà lavoro a 1,5 miliardi di persone. Dal 1970, è riuscita a triplicare l'offerta di cibo mentre l'umanità è raddoppiata fino agli attuali 7,7 miliardi di persone. Se nel 1970 la percentuale di popolazione che aveva poco da mangiare era del 36%, oggi è all'11%, con mais e carne di manzo che in termini reali costano meno di 50 anni fa.

Lo studio dell'Economist è seguito da Antonio Pascale che su Il Foglio ci fa presente con l'articolo "La Campagna d'Italia" che una delle sfide è quella di aumentare la produttività riducendo l'impatto ambientale per poter fornire il 50% di cibo in più che servirà tra 30 anni senza divorare il pianeta. Sfida che ha portato a considerare che l'impatto dell'agricoltura, sia a livello di inquinamento che a livello di sfruttamento delle risorse come l'acqua, sia molto diminuito negli ultimi 50 anni. Purtroppo, il suddetto Antonio Pascale fa notare che l'immaginario collettivo soffre di vecchi pregiudizi e che nei programmi televisivi vince ancora l'idea che l'agricoltura moderna inquina. Si arriva, infatti, al punto che se chiedessimo alla gente se preferisce un dentista di 50 anni fa o uno di oggi, tutti direbbero quello di oggi, mentre invece se chiediamo se preferisce il cibo prodotto da un contadino di 50 anni fa o da uno di oggi tutti direbbero da quello di 50 anni fa.

## LA COMMISSIONE EUROPEA NON IMPORRÀ ALCUN TIPO DI ETICHETTATURA DEGLI ALIMENTI

(14/05/20) La Commissione europea non imporrà alcun sistema di etichettatura agli stati membri, nonostante le pressioni della Francia per l'adozione dell'etichetta a semaforo, nota anche come nutri-score, in tutto il Vecchio Continente. Recentemente, l'Italia aveva invece proposto un sistema 'a batteria', in grado di mettere in evidenza i valori nutrizionali di ciascuna porzione, quindi meno schematico del nutri-score.




L'Ue "promuoverà un'etichettatura armonizzata, ma non imporrà il tipo di etichettatura", spiega la commissaria europea alla Salute Stella Kyriakides alla commissione Agricoltura e sviluppo rurale del Parlamento europeo. "La strategia", ha proseguito Kyriakides, "non avrà regole e restrizioni fissate dal primo giorno, ma vuole essere un piano a lungo termine su cui lavorare insieme agli agricoltori per la produzione sostenibile. Credo che le molteplici misure nazionali che vediamo sull'etichettatura di origine causino una frammentazione del mercato interno". La scelta di adottare un sistema di etichettatura o un altro resta quindi su base volontaria.

[Da [www.alimentando.info](http://www.alimentando.info)]

## OCRATOSSINA A NEGLI ALIMENTI: VALUTATI I RISCHI PER LA SALUTE PUBBLICA

(13/05/20) L'EFSA ha pubblicato un [parere scientifico](#) sui rischi per la salute pubblica connessi alla presenza negli alimenti di ocratossina A (OTA), una micotossina prodotta naturalmente da alcune muffe, che può essere presente in una serie di alimenti tra cui cereali, carne conservata, frutta fresca e secca, e formaggi.

Dall'ultima valutazione EFSA del 2006 sono emersi nuovi dati che indicano che l'OTA può essere genotossica poiché danneggia direttamente il DNA. Gli esperti hanno confermato che può essere anche cancerogena per il rene. Pertanto gli esperti hanno calcolato il cosiddetto margine di esposizione (MOE). Si tratta di un calcolo utilizzato dai valutatori del rischio per analizzare possibili timori in termini di sicurezza derivanti dalla presenza in alimenti e mangimi di sostanze sia genotossiche sia cancerogene.



Nel suo precedente parere l'EFSA aveva stabilito una soglia di assunzione settimanale tollerabile (DST) basata sulla tossicità e la cancerogenicità per il rene.

Stavolta nel calcolare lo MOE gli esperti hanno utilizzato un approccio più prudente e hanno concluso che esistono motivi di preoccupazione sanitaria per la maggior parte delle fasce di consumatori. La consulenza scientifica fornita dall'EFSA fungerà da base scientifica per la Commissione europea nel decidere i livelli massimi di OTA ammessi nei prodotti alimentari.

L'EFSA ha consultato i portatori di interesse e le varie parti interessate durante la stesura del parere. I commenti ricevuti sono stati inglobati nella redazione conclusiva.

[Da [www.efsa.europa.eu](http://www.efsa.europa.eu)]

## 2. **IL MONDO DELL'IMPORT-EXPORT**

### **IL REGNO UNITO PREDISPONE UN PIANO DI AIUTI PER GLI ALLEVATORI**

(11/05/20) Il governo britannico ha annunciato un piano di aiuti per gli allevatori inglesi colpiti dalla pandemia di Covid-19. L'annuncio segue le insistenti richieste di aiuto da parte degli operatori del settore. Il magazine Dairy Reporter comunica che gli allevatori inglesi potranno fare richiesta di ricevere fino a 10mila sterline per coprire il 70% delle perdite subite nei mesi di aprile e maggio, a condizione che la perdita sia superiore al 25% dei loro incassi.



Non è previsto alcun tetto massimo di aiuti erogabili. Il sostegno finanziario del governo inglese servirà a supplire le perdite, calcolate intorno agli 8 milioni di litri alla settimana, dovute alla chiusura del canale Horeca e *food service*, che ha coinvolto più di tre quarti di tutti gli allevatori inglesi con cali significativi nel prezzo della materia prima e ritardi nei pagamenti.

[Da [www.alimentando.info](http://www.alimentando.info)]

### **OLANDA: CRESCE IL CONSUMO DI PRODOTTI BIOLOGICI**

(13/05/20) Gli olandesi comprano sempre più frequentemente prodotti biologici, ma il consumo totale è ancora poco superiore al 4% del totale, secondo i dati Bionext divulgati da Ice Agenzia.

Nel 2019, il 95,1% degli olandesi ha acquistato almeno un prodotto biologico e quasi 9 persone su 10 lo hanno fatto in un supermercato.



“I supermercati stanno ampliamento sempre più la propria offerta di referenze bio, rendendole sempre più accessibili”, spiega il direttore di Bionext Michaël Wilde, che aggiunge: “Chi compra biologico al supermercato è spinto a frequentare maggiormente anche i negozi specializzati”, motivati dalla percezione che le proprie scelte siano positive per l'ambiente, il benessere animale e la salute. Tra i prodotti acquistati più frequentemente compaiono uova, frutta e verdura. Tuttavia, nonostante crescano i consumi di biologico, il prezzo rappresenta ancora una barriera per molti: il 65% degli intervistati, in Olanda, ha dichiarato che acquisterebbe più prodotti bio se il costo fosse più accessibile. Il divario fra biologico e convenzionale, comunque, si sta progressivamente colmando. “Ci sono numerose opportunità di crescita e di rendere il mondo un posto migliore e più vivibile per i più piccoli”, ha concluso Wilde.

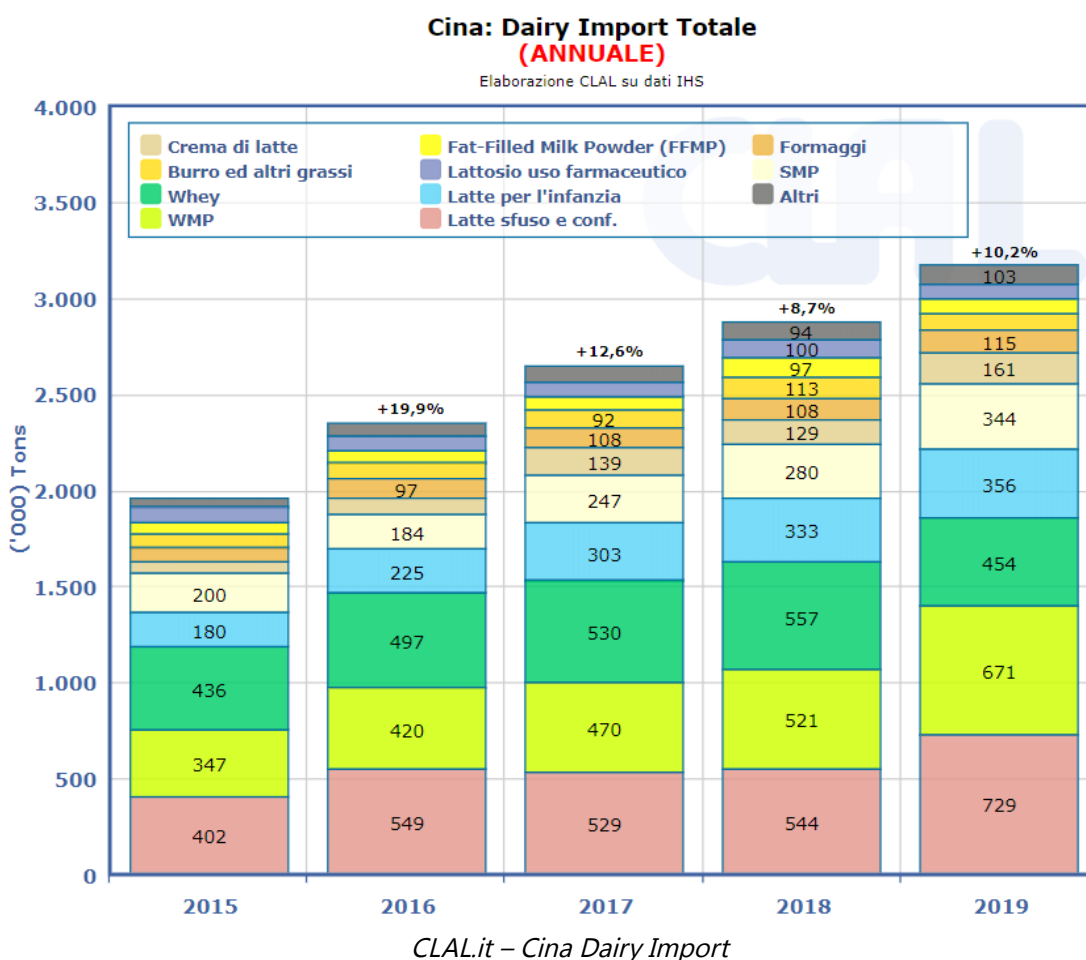
[Da [www.alimentando.info](http://www.alimentando.info)]

### **CINA: SCAMBI COMMERCIALI IN CRESCITA NEL PROSSIMO FUTURO**

(11/05/20) Secondo le prospettive indicate nel *China Agricultural Outlook 2020-2029* analizzando produzioni, consumi, prezzi, scambi commerciali, nei prossimi dieci anni l'export delle 18 maggiori

produzioni agroalimentari cinesi aumenterà notevolmente. L'Outlook, realizzato dall'Accademia cinese dell'agricoltura negli ultimi sei anni, raccoglie ed attualizza i dati del comparto in modo da indirizzare l'attività produttiva e le azioni di mercato.

In questo decennio, la Cina concentrerà le sue azioni per aumentare la qualità delle produzioni, in modo da **garantire sostenibilità e sicurezza alimentare**. Continuerà la ristrutturazione del settore agricolo ed a fronte di una diminuzione delle superfici coltivate ci sarà un aumento delle rese, che per riso e grano è previsto annualmente nella misura dell'1% per i prossimi 10 anni. Aumento previsto del 3% annuo per le produzioni di frutta, soia, mais, pollame, latte e del 1-2% per carni, zucchero, legumi, patate. Riguardo le produzioni animali, è attesa una maggiore domanda per gli ingredienti dei mangimi, dunque soprattutto Soia e Mais, stimata rispettivamente nel 18% e nel 14%. Infatti, **il cambiamento delle modalità di consumo lascia prevedere una maggiore richiesta di prodotti animali, con aumenti del 39% per i lattiero-caseari e del 20% per la carne**, domanda da soddisfare attraverso l'aumento della produzione interna ma anche con le importazioni. Il settore agroalimentare si aprirà dunque maggiormente agli scambi verso l'esterno e la Cina si confermerà come il più grande importatore mondiale, dando impulso alle relazioni commerciali soprattutto con USA, Brasile, Paesi ASEAN, UE.

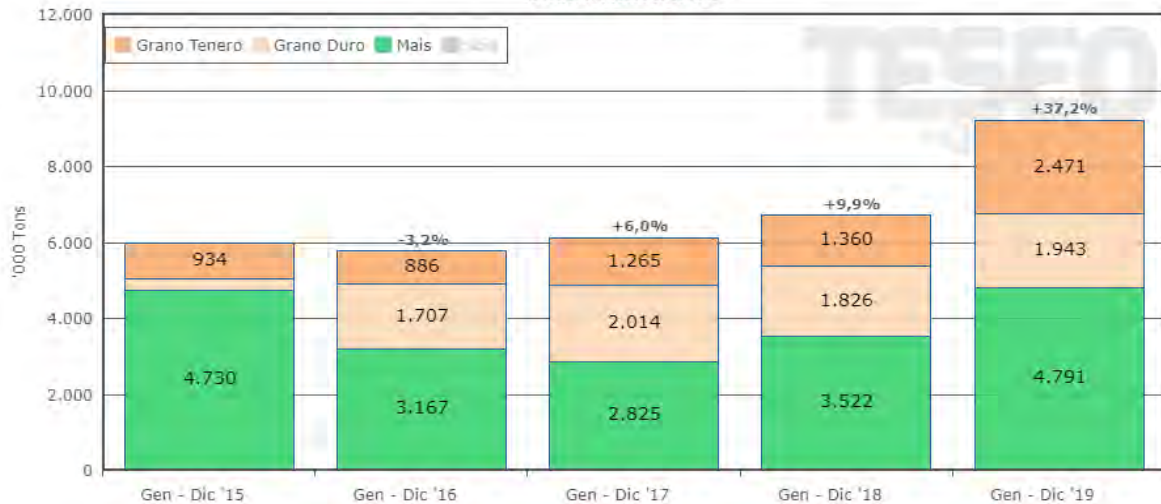


**Le importazioni di latte e derivati nel prossimo decennio sono previste in aumento del 47%.** Si prevedono aumenti significativi fra il 67% ed il 74% anche per grano e mais, e del 7% per la soia. Anche le importazioni di carne di maiale sono previste in rapido aumento nel prossimo quinquennio, per poi contrarsi grazie alla ristrutturazione del settore nazionale sempre colpito dalla peste suina africana ASF. È poi confermata la tendenza all'export per i prodotti cinesi tradizionalmente competitivi come frutta, verdura ed ittici, con valori intorno al 3-5%.

*Per ultimo e particolarmente importante, la formazione del prezzo sarà più trasparente sia per i riferimenti nominali che per quelli reali, in linea col valore ed i riferimenti dei mercati internazionali.*

### Cina: Import Prodotti Agricoli (ANNUALE)

Elaborazione TESEO su dati IHS



TESEO.it – Cina Import prodotti agricoli

[Da Clal - Fonte: IOL]

## DOMANDE DI TITOLI PER L'ESPORTAZIONE DI LATTE IN POLVERE NELLA REPUBBLICA DOMINICANA

(11/05/20) Dal 20 al 30 maggio, gli operatori potranno fare domanda di titoli per esportare latte in polvere sia scremato che intero, nella Repubblica Dominicana a dazio zero.

L'accesso ai titoli, validi per le esportazioni che avverranno dal 1° luglio 2020 al 30 giugno 2021, è suddiviso tra esportatori tradizionali (80% del volume - 17.920 tonnellate) e nuovi esportatori (20% del volume - 4.480 tonnellate).

È possibile presentare una sola domanda per codice prodotto (040210,040221 o 040229), ma tutte dovranno essere presentate contemporaneamente alle Autorità competenti di un singolo Stato membro. Sarà necessario depositare una cauzione pari a 3 €/100 kg.

Qualora non venissero esauriti i volumi totali, verrà concesso un altro round di domande di titoli dal 1° al 10 novembre 2020.



## OCEANIA: SITUAZIONE DAL 27 APRILE ALL'8 MAGGIO 2020

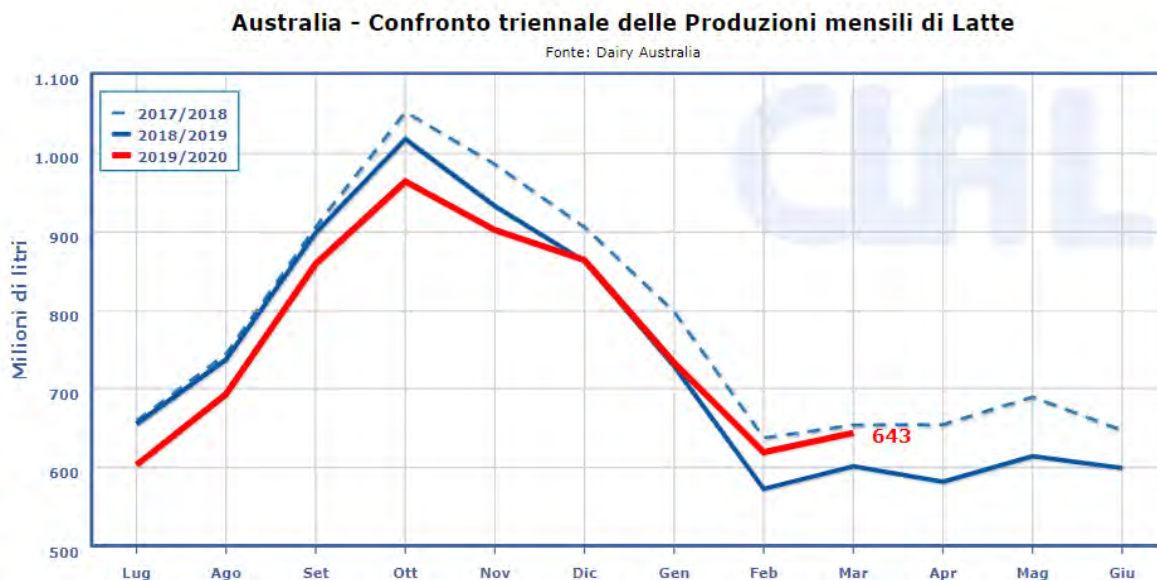
(13/05/20) **In Australia, la produzione di latte** per il mese di **Marzo** è in aumento del **+7,1%** rispetto a Marzo 2019. La variazione complessiva per il periodo Luglio 2019 – Marzo 2020 rimane però negativa, con una diminuzione del **-1,8%** rispetto allo stesso periodo dell'annata precedente.

In gran parte della **Nuova Zelanda** si sono riversate **piogge abbondanti** negli ultimi giorni, ma il clima rimane prevalentemente secco. Molti operatori si aspettano un **calo nella produzione di latte** per il mese di **Aprile**, mentre per i prossimi mesi è previsto un andamento stabile o in leggero rialzo rispetto allo stesso periodo della scorsa annata.

La Nuova Zelanda sta allentando le misure restrittive legate al Coronavirus, grazie anche al fatto che da alcuni giorni non si registrano nuovi casi positivi. **Diversi servizi di ristorazione sono ora aperti** per consegne a domicilio e servizio d'asporto.

Il Primo Ministro **Jacinda Adern** ha annunciato che giovedì 14 Maggio le **restrizioni verranno ulteriormente alleggiate**, consentendo la ripresa dei viaggi domestici e la riapertura di ristoranti, bar e parchi giochi. I casi attualmente attivi di Covid-19 in Nuova Zelanda sono 74, con solo 2 persone ricoverate in ospedale.

Gli impianti di produzione lattiero-casearia **non sono ancora in grado di operare a pieno regime** a causa delle norme legate al distanziamento sociale.



CLAL.it – Produzioni Latte Australia

### I prezzi dei prodotti lattiero – caseari

**I prezzi del Burro in Oceania sono in diminuzione.** Il calo dei prezzi è dovuto ad un aumento inaspettato dell'offerta e dai minori prezzi in Europa. La diminuzione viene confermata dall'ultimo evento del **GDT del 5 Maggio** dove **Burro e Burro Anidro** hanno registrato una variazione di prezzo rispettivamente del **-10,3% e -2,4%**.

**I prezzi del Cheddar Cheese sono in calo.** La produzione di Cheddar è in aumento, con più latte destinato alla trasformazione in formaggio. A seguito dell'allentamento delle misure restrittive legate al Covid-19 in Oceania ed Asia, la domanda di Cheddar sta ritornando a livelli normali. I prezzi in calo rimangono redditizi e per alcuni produttori non è un problema aumentare le proprie scorte di magazzino. L'asta del GDT del 5 Maggio registra una **diminuzione del -6,8%**.

**I prezzi delle Polveri di Latte sono stabili o in leggera diminuzione.** Il prezzo della **SMP** in Oceania **rimane elevato rispetto ai prezzi concorrenti**, invogliando i Buyer ad acquistare in Europa, dove i prezzi sono inferiori e le scorte in magazzino sono elevate. Inoltre, dati i minori margini di profitto legati alla vendita di WMP, **più latte viene destinato alla trasformazione in polvere di latte scremato**.

Gli operatori sperano che questa tendenza possa rafforzare i prezzi della WMP nel breve termine. **L'andamento del prezzo della WMP in Oceania è molto importante** in quanto influenza fortemente l'andamento del prezzo del latte.

L'ultimo **Global Dairy Trade** ha registrato una variazione positiva per le Polveri di Latte, **+0,1% sia per la SMP che per la WMP**. Nel complesso il prezzo medio dei prodotti lattiero-caseari è diminuito del **-0,8%**.

## Risultati del GlobalDairyTrade del 05 Maggio 2020

Variatione del Price Index sull'evento precedente: **-0,8 %**  
Average Winning Price: **2.866 US\$ / Ton**

Variatione % GDT Price Index



	Prezzo medio USD / Ton	Variatione
AMF (Burro Anidro)	3.973	-2,4 %
BMP (Polv. di latticello)	2.107	-10,3 %
BURRO 82%	3.867	-5,8 %
CASEINA PRESAMICA	8.891	-5,1 %
CHEDDAR	4.115	-6,8 %
LATTOSIO	1.153	+7,9 %
MPC (Proteine concentr.)	n.a.	-
SMP (Polv. latte scremato)	2.373	+0,1 %
SWP (Polv. di siero dolce)	n.a.	-
WMP (Polv. latte intero)	2.745	+0,1 %

Prossima asta: 19 Maggio 2020

CLAL.it – Risultati del GDT del 5 Maggio

Note:

Le valutazioni circa l'andamento del mercato sono espresse considerando i prezzi in dollari USA  
Annata Agraria: 1 Luglio – 30 Giugno (Australia), 1 Giugno – 31 Maggio (Nuova Zelanda)

[Da Clal - Fonte: USDA]

### 3. IL MONDO DEI FORMAGGI E DEI PRODOTTI LATTIERO-CASEARI

#### NUOVI TESTI NORMATIVI

(15/05/20) Nell'ultima settimana sono stati pubblicati i seguenti testi normativi:

- **DECRETO 28 aprile 2020** - Conferma dell'incarico al Consorzio del formaggio Stelvio - Konsortium Stilfser Käse e attribuzione dell'incarico di svolgere le funzioni di cui all'art. 14, comma 15 della legge 21 dicembre 1999, n. 526 per la DOP «Stelvio» o «Stilfser». (20A02406) (GU n.114 del 5-5-2020)
- Formaggi D.O.P. - "Silter" - Domanda approvazione modifica minore disciplinare - Reg. (UE) n. 1151/2012: **Atto Commissione 2020/C 166/06 su G.U.C.E. C 166 del 14/05/20**





## MADE GREEN IN ITALY, I CONSORZI GRANA PADANO, PECORINO ROMANO E PROVOLONE VALPADANA IN UN PROGETTO PER LA SOSTENIBILITÀ

(13/05/20) I Consorzi per la tutela di grana padano, pecorino romano e provolone Valpadana hanno ottenuto esito positivo al bando pubblicato dal ministero dell'Ambiente e della Tutela del territorio e del mare nell'ambito dello schema Made Green in Italy.

Si tratta dello schema nazionale per la valutazione e la comunicazione dell'impronta ambientale dei prodotti.

Per i Consorzi coinvolti, Made Green in Italy è un percorso complementare ai temi di tutela del territorio, benessere animale, educazione nutrizionale e valorizzazione delle produzioni locali. Per favorire il miglioramento delle prestazioni ambientali nella filiera delle tre Dop e permettere ai produttori di aderire allo schema, è necessario predisporre delle 'Regole di categoria di prodotto' (Rcp), per guidare le imprese nell'applicazione degli studi di impronta ambientale. Sono inoltre necessarie per definire le classi di prestazione ambientale che identificano i valori minimi da rispettare per poter apporre sui prodotti il marchio Made Green in Italy.

[Da [www.alimentando.info](http://www.alimentando.info)]



### 4. FIERE ED EVENTI

#### WEBINAR DI AICE "COME PREVENIRE E MITIGARE L'IMPATTO DEI RISCHI DERIVANTI DAL NUOVO CONTESTO: SOLUZIONI E TUTELE ASSICURATIVE" - 18 MAGGIO 2020

(05/05/20) Lunedì 18 maggio alle ore 10:00 AICE organizza il webinar "Come prevenire e mitigare l'impatto dei rischi derivanti dal nuovo contesto: soluzioni e tutele assicurative".

Gli obiettivi del webinar sono di fornire rapidamente informazioni e metodologie utili a valutare il livello di esposizione ai rischi per inserire nei piani di ripartenza le opportune azioni volte a prevenirli, mitigarli e trasferirli anche attraverso specifiche soluzioni assicurative.

Il webinar tratterà i seguenti argomenti:

- Gestire la crisi e prepararsi a ripartire
- Analisi dei rischi relativi alle principali aree di attività dell'azienda
- Identificazione delle principali aree di attenzione: Risorse Umane, Operations, Legal & Compliance, Finanza e Governance
- Definizione delle prioritarie azioni da implementare
- I focus: protocolli salute e sicurezza, cyber risk, liquidità, D&O, Tutela Legale

Il webinar è gratuito. Gli interessati possono registrarsi al link [https://www.aicebiz.com/it/associazioni/categoria/aice/it/formazione/seminari/iscrizione.html?corso=/it/associazioni/categoria/aice/it/formazione/seminari/content/items/corso\\_000002.xml](https://www.aicebiz.com/it/associazioni/categoria/aice/it/formazione/seminari/iscrizione.html?corso=/it/associazioni/categoria/aice/it/formazione/seminari/content/items/corso_000002.xml).





# Le news di “FORMAGGI&CONSUMI”

## **Parmigiano reggiano, quotazioni all'ingrosso crollate del 30% in pochi mesi**

Reggio Emilia – Lunedì 11 maggio. Anche se è stata avviata la fase 2, per i produttori di parmigiano reggiano, le difficoltà non sono terminate. In pochi mesi, infatti, le quotazioni all'ingrosso sono calate del 30% a causa non solo del Coronavirus, ma anche dei dazi. “L'anno scorso in questa stagione pagavamo le forme di 12 mesi 11 euro al chilo, ora siamo a 8”, racconta Antonio Ferdenzi, casaro sull'Appennino parmense, in un'intervista a Repubblica Affari&Finanza. “Chi ha fatto investimenti nei mesi scorsi e deve pagare mutui oggi è in difficoltà perché i margini sono all'osso”. Il problema infatti risiede nei grossisti: nonostante le vendite al consumo siano andate bene fino a ora, le prospettive all'ingrosso sono negative e dunque le forme vengono acquistate a prezzi ribassati. Come riporta il quotidiano, comunque, il Consorzio ha già chiesto aiuti al Mise e al Mipaaf per affrontare tanto le conseguenze dell'emergenza sanitaria, quanto gli effetti dei dazi USA: “Servono aiuti per finanziare lo stoccaggio e ritirare dal mercati, magari dandole agli indigenti, eventuali forme in eccesso”, spiega Bertinelli a Repubblica. “Quando saremo fuori dalla crisi servirà una forte campagna per rilanciare il cibo italiano e le grandi Dop nazionali all'estero che pagano un pedaggio salato al Coronavirus”.

## **Al via la collaborazione fra Latterie Vicentine e Centro Veneto Formaggi: sugli scaffali in Gdo il nuovo Fior di Bruna**

Bressanvido (Vi) – Martedì 12 maggio. Latterie Vicentine, cooperativa leader nella produzione di asiago Dop, sigla la partnership con Centro Veneto Formaggi, importante realtà trevigiana attiva nella produzione di caciotte e specialità venete. L'obiettivo della collaborazione è valorizzare il latte veneto e il territorio dove viene raccolto. L'operazione permetterà a entrambe le realtà lattiero casearie una capillare presenza sul territorio veneto, un completamento di gamma a livello produttivo e una maggiore tutela nei confronti delle piccole stalle, che, se non vengono sostenute, rischiano di scomparire con gravi conseguenze per l'ambiente. Sul lato pratico, infatti, la collaborazione si tradurrà in uno scambio di latte di alta qualità per la produzione di nuove specialità e l'ottimizzazione della capacità produttiva degli impianti, oltre che una migliore gestione degli investimenti in ricerca e sviluppo. E' così che nascerà una linea premium a marchio Sapore Veneto. Il primo frutto della collaborazione è il formaggio Fior di Bruna, un formaggio a pasta morbida, con una maturazione di oltre due mesi e dall'alto valore proteico, in uscita in Gdo.

## **Newlat avvia la produzione di latte in polvere per la Cina**

Reggio Emilia – Mercoledì 13 maggio. L'ente cinese Samr, State administration for market regulation, ha dato il via libera a Newlat per la produzione di latte in polvere: “un'importante opportunità di espansione per la società, la quale è pronta a soddisfare i bisogni del più rilevante mercato al mondo nel segmento Baby Food con trend di crescita significativi”, come scrive la società in una nota, dimostrandosi già pronta ad avviare contrattazioni con ulteriori operatori di mercato cinesi. Lo stabilimento di Ozzano Taro (Pr) sarebbe l'unico sito in Italia autorizzato per la produzione di latte in polvere per neonati destinato al mercato cinese.

## **Una fiera 'smart' a settembre**

L'emergenza Coronavirus ha rimesso in discussione tutte le date di svolgimento delle fiere a livello mondiale. Non fa eccezione l'Italia che ha visto cancellazioni, rinvii, spostamenti di tutti gli eventi programmati nel nostro paese. Fra questi Cibus, prevista per maggio, e successivamente riposizionata agli inizi di settembre. Ma le incognite sulla sicurezza e sugli spostamenti dei buyer internazionali hanno costretto Fiere Parma e Federalimentare a spostare definitivamente la fiera, dal 4 al 7 maggio 2021. Numerosi espositori hanno però manifestato l'esigenza di poter incontrarsi e incontrare i buyer prima dei mesi caldi dell'autunno/inverno. Ecco allora nascere una sorta di 'Cibus light', due giorni (mercoledì 2 e giovedì 3 settembre) di conferenze e dibattiti con una piccola sezione espositiva. L'idea, annunciata lunedì 11 maggio in una conferenza stampa online, è di fare il punto sulla situazione dell'alimentare a distanza di sei mesi dall'inizio della pandemia. Sul tappeto le problematiche relative a igiene, sicurezza delle merci e dei lavoratori, cambiamenti nei punti vendita. Si chiama "Cibus Forum – Food & Beverage e Covid: Dalla transizione alla trasformazione". Sarà un evento sia fisico sia digitale che si terrà nel quartiere fieristico di Fiere di Parma, in un padiglione appositamente modulato e strutturato per accogliere, in maniera sicura e nel rispetto dei più avanzati standard safe&security, un numero ristretto di ospiti e key speaker. Cibus Forum sarà trasmesso anche in diretta streaming. Fra gli appuntamenti che si terranno nel corso dell'evento, segnaliamo mercoledì 2 settembre gli Awards di Salumi&Consumi, Formaggi&Consumi, Carni&Consumi, DolciSalati&Consumi, PastaRiso&Consumi. In parallelo, Fiere di Parma e Federalimentare hanno predisposto una innovativa piattaforma digitale, 'My Business Cibus', che consentirà agli operatori commerciali di conoscere e selezionare tutti i prodotti, anche i più nuovi, delle aziende espositrici di Cibus.

## **Vacondio (Federalimentare): "Ci sono grandi aziende che hanno posticipato i pagamenti"**

Nel corso della conferenza stampa online dedicata al rinvio di Cibus e alla presentazione di 'Cibus Forum' (2-3 settembre) sono intervenuti: Antonio Cellie, Ad Fiere di Parma; Ivano Vacondio, presidente di Federalimentare; Gian Domenico Auricchio, presidente Fiere di Parma; Roberto Luongo, direttore generale Agenzia Ice. Nel suo intervento, Vacondio ha sottolineato che alcune imprese stanno approfittando della situazione per non pagare i fornitori, evitando di andare in banca a chiedere soldi. "Ma i soldi ci sono", ha sottolineato, "in più so per certo di grandi aziende che hanno dovuto posticipare i pagamenti, mettendo in difficoltà tutta la filiera". A proposito dell'aumento dei prezzi in Gdo durante questi mesi di emergenza, Vacondio spiega che la situazione è sempre stata sotto controllo. "Qualche criticità c'è stata solo nell'ortofrutta, dove la difficoltà a reperire forza lavoro ha creato squilibri nell'offerta, incidendo sui prezzi dei beni nei punti vendita. Ma sul confezionato in genere, non mi risultano speculazioni o aumenti di prezzi". Ha poi aggiunto di non sopportare la pratica delle aste al ribasso: "Le odio, non ci sarebbe neanche bisogno di ripeterlo. Eppure ci sono realtà della distribuzione che hanno costruito la propria fortuna su questo".

## **Cellie (Fiere Parma): "Non mi preoccupa la prossimità con Tuttofood"**

Antonio Cellie, amministratore delegato di Fiere Parma, non si sottrae alle inevitabili domande sul calendario fieristico 2021, che si prospetta molto affollato. Cibus si svolgerà infatti dal 4 al 7 maggio, mentre Tuttofood andrà in scena dal 17 al 20 maggio a Fiera Milano, sovrapponendosi al Plma di Amsterdam (18-19 maggio). Cellie ha però ribadito di non essere preoccupato dalla "prossimità con altre manifestazioni, perchè Cibus ha caratteristiche uniche nel panorama italiano. Tra l'altro abbiamo restituito alle aziende l'acconto per il 2020 al 100%, e alcune addirittura non l'hanno voluto. Un segno di stima e fiducia reciproca". Inoltre, sollecitato da Angelo Frigerio, Cellie risponde alla proposta di Gianpiero Calzolari (BolognaFiere) sulla [ricomposizione di quartieri fieristici in teatri, cinema e centri sportivi](#). "Non mi sembra la soluzione, anche perché di cinema e teatri ce ne sono già molti. Il problema, se mai, è che dobbiamo abituarci ad accedere alle fiere in un modo nuovo, prenotando gli slot per ingressi in fiera, parcheggi e incontri con gli espositori, come avviene già in diverse manifestazioni in Asia, e sempre tenendo conto delle misure di sicurezza necessarie per contenere il rischio che torni l'emergenza sanitaria".

*IL MERCATO*  
*LATTIERO-CASEARIO:*  
*STATISTICHE*  
*E PREZZI*



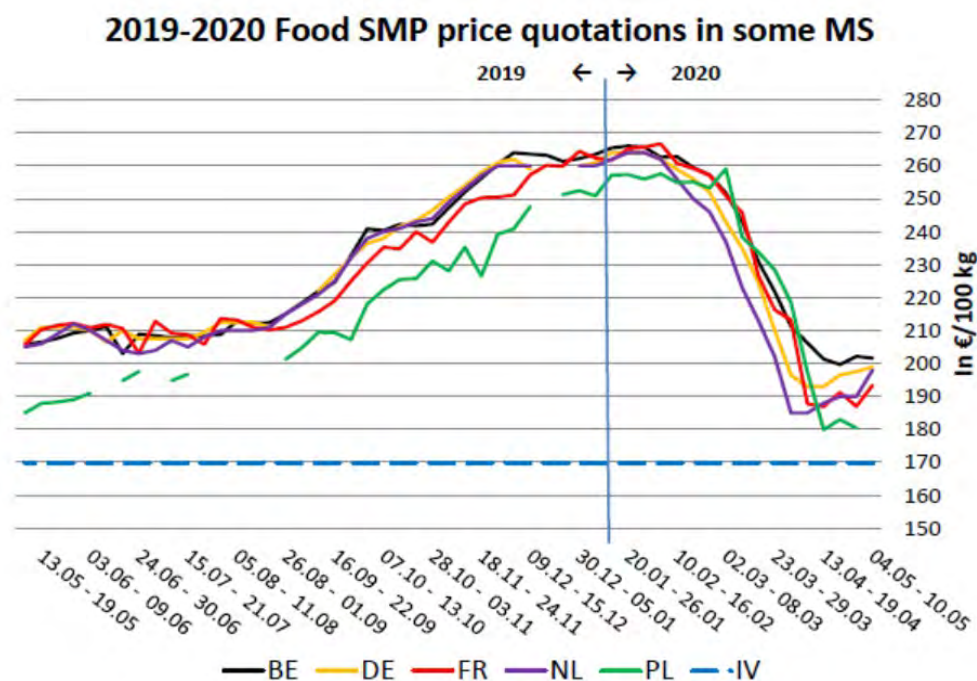
## PREZZI LATTE SCREMATO IN POLVERE

Nella tabella sottostante si possono osservare i prezzi settimanali (in €/100 kg) del latte scremato in polvere, sia destinato al consumo umano ("Food") che a quello animale ("Feed"), di Belgio, Germania, Francia e Paesi Bassi:

Week		BE	DE		FR	NL		PL	UE
		Food	Food	Feed	Food	Food	Feed	Food	
48	25.11 – 01.12.19	260,42	261,00	247,00	250,50	260,00	248,00	239,20	249,00
49	02.12 – 08.12.19	263,97	262,00	247,50	251,20	260,00	248,00	240,90	251
50	09.12 – 15.12.19	263,56	259,00	244,00	257,30	260,00	248,00	247,7	253
51	16.12 – 22.12.19	263,24			260,20				
52	23.12 – 29.12.19	261,38			259,90			251,27	
1	30.12 – 05.01.20	262,24	260,00	244,00	264,40	260,00	246,00	252,50	257,00
2	06.01 – 12.01.20	263,50	261,00	247,00	262,40	260,00	247,00	250,90	256,00
3	13.01 – 19.01.20	265,47	264,00	249,00	261,70	262,00	251,00	257,2	258,00
4	20.01 – 26.01.20	266,05	264,00	251,00	265,20	264,00	256,00	257,30	258,00
5	27.01 – 02.02.20	265,74	264,00	250,00	265,70	264,00	256,00	256,00	262,00
6	03.02 – 09.02.20	262,66	262,00	250,00	266,70	262,00	254,00	257,60	261,00
7	10.02 – 16.02.20	262,83	259,00	244,00	260,80	256,00	248,00	254,93	259,00
8	17.02 – 23.02.20	259,45	256,00	240,00	259,20	250,00	242,00	251,74	257,00
9	24.02 – 01.03.20	257,26	252,00	233,00	257,10	246,00	233,00	255,10	254,00
10	02.03 – 08.03.20	251,77	243,00	221,50	250,90	237,00	225,00	259,10	249,00
11	09.03 – 15.03.20	243,18	235,00	211,50	245,80	223,00	205,00	238,33	242,00
12	16.03 – 22.03.20	230,83	224,50	201,50	226,60	213,00	195,00	233,80	228,00
13	23.03 – 29.03.20	221,81	210,00	184,00	216,30	202,00	185,00	228,40	218,00
14	30.03 – 05.04.20	211,33	196,50	173,00	213,20	185,00	173,00	218,50	209,00
15	06.04 – 12.04.20	206,22	193,00	172,00	187,80	185,00	173,00	197,30	197,00
16	13.04 – 19.04.20	201,35	193,00	176,00	186,90	188,00	178,00	179,93	191,00
17	20.04 – 26.04.20	199,69	196,50	177,00	191,30	190,00	178,00	183,00	194,00
18	27.04 – 03.05.20	202,17	197,50	179,00	187,00	190,00	180,00	180,40	193,00
19	04.05 – 10.05.20	201,61	199,00	182,00	193,40	198,00	185,00		

\* **NOTA BENE:** In seguito alle modifiche apportate al reg. (CE) n. 479/2010 (vedi il Servizio Informativo n. 22/2010) sulle notifiche dei prezzi tra gli Stati Membri e la Commissione, dal 1° dicembre 2011 il prezzo del latte scremato in polvere francese si basa sui contratti. Infatti, le modifiche prevedono che a partire dal 1° dicembre 2011, gli Stati Membri abbiano la possibilità di comunicare i prezzi in base ai contratti o alle fatture o a entrambe i metodi (reg. di esecuzione (UE) n. 1191/2011 del 19 novembre 2011, pubblicato sul Servizio Informativo n. 44/2011). I prezzi del latte scremato in polvere destinata all'alimentazione umana verranno comunicati mensilmente; una pubblicazione a cadenza settimanale sarebbe stata complessa in quanto i prezzi spesso sono riservati.

"Conf.": ai sensi del Reg. 479/2010, la comunicazione dei prezzi per i prodotti fabbricati da meno di tre produttori per ogni Stato membro deve essere contrassegnata come confidenziale.



## PREZZI BURRO

Nella tabella sottostante si possono osservare i prezzi settimanali del burro di Belgio (BIRB), Germania (Kempten), Francia (Office de l'élevage), Paesi Bassi (Produktschap voor Zuivel) e Regno Unito (Rural Payment Agency):

Week	In €/100 kg	BE	DE	FR	NL	PL	UE
47	25.11 – 01.12.19	359,61	365,00	360,00	359,00	369,70	366,00
48	02.12 – 08.12.19	353,45	365,00	360,00	359,00	380,80	368,00
49	09.12 – 15.12.19	361,30	360,00	360,00	359,00	380,50	367,00
50	16.12 – 22.12.19	355,10		360,00			
51	23.12 – 29.12.19	354,47		360,00		376,32	
1	30.12.19 – 05.01.20	355,93	360,00	370,00	355,00	356,10	372,00
2	06.01 – 12.01.20	357,63	363,00	375,00	357,00	359,70	365,00
3	13.01 – 19.01.20	357,89	365,00	375,00	357,00	357,2	366,00
4	20.01 – 26.01.20	359,75	365,00	370,00	357,00	351,40	
5	27.01 – 02.02.20	360,03	361,00	370,00		350,80	363,00
6	03.02 – 09.02.20	358,57	361,00	360,00	357,00	348,80	362,00
7	10.02 – 16.02.20	357,51	356,00	360,00	352,00	349,25	360,00
8	17.02 – 23.02.20	353,43	356,00	350,00	350,00	344,67	355,00
9	24.02 – 01.03.20	347,52	350,00	350,00	345,00	349,00	
10	02.03 – 08.03.20	344,01	350,00	342,00	341,00	334,50	351,00
11	09.03 – 15.03.20	341,10	350,00	334,00	341,00	333,40	350,00
12	16.03 – 22.03.20	334,83	350,00	327,00	330,00	326,20	349,00
13	23.03 – 29.03.20	328,58	325,00	327,00	320,00	316,50	342,00
14	30.03 – 05.04.20	306,12	285,00	312,00	270,00	315,10	325,00
15	06.04 – 12.04.20	286,41	260,00	260,00	255,00	307,00	300,00
16	13.04 – 19.04.20	276,71	260,00	260,00	257,00	304,30	295,00
17	20.04 – 26.04.20	271,79	265,00	266,00	257,00	286,60	292,00
18	27.04 – 03.05.20	273,45	270,00	270,00	261,00	272,50	291,00
19	04.05 – 10.05.20	271,83	280,00	280,00	265,00		

• **NOTA BENE:** In seguito alle modifiche apportate al reg. (CE) n. 479/2010 (vedi il Servizio Informativo n. 22/2010) sulle notifiche dei prezzi tra gli Stati Membri e la Commissione, dal 01/12/11 il prezzo del burro francese si basa sui contratti. Infatti, le modifiche prevedono che a partire dal 1° dicembre 2011, gli Stati Membri abbiano la possibilità di comunicare i prezzi in base ai contratti o alle fatture o a entrambe i metodi (reg. di esecuzione (UE) n. 1191/2011 del 19/11/11, pubblicato sul Servizio Informativo n. 44/2011).

• **\*\* Prezzo settimanale e media ponderata delle ultime 4 settimane**

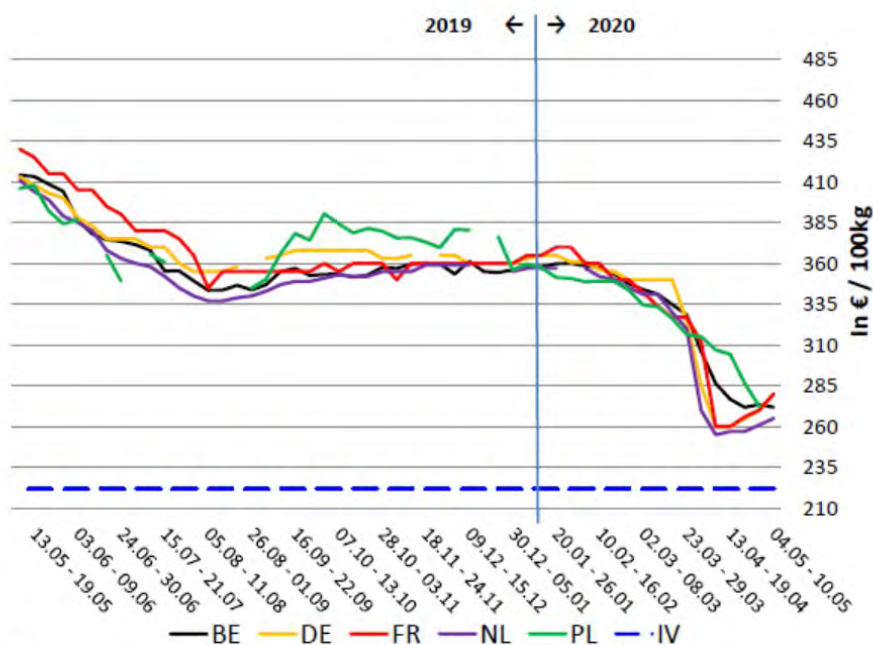
➢ Dal 05/10/11, le quotazioni tedesche da Notierungskommission Hannover e da Butter-Käse-Börse Kempten sono state unite in un'unica quotazione nazionale da Kempten. Prima di tale data, i prezzi del burro tedesco erano riferiti alla piazza di Hannover in quanto considerata più realistica.

➢ Le quotazioni del Regno Unito sono state convertite da £ in €/100 kg, utilizzando il tasso di conversione applicabile per i dati del mese scorso. Quando il periodo comprende due settimane, viene calcolata la media del tasso di conversione.

➢ I prezzi del burro della Germania sono stati calcolati fino alla settimana n. 17 dal BLE sotto il reg. (CE) n. 2771/99 (prezzi d'intervento), mentre dalla n. 18 sono stati sostituiti da quelli della Notierungskommission Hannover poiché considerati più realistici.

➢ Le quotazioni dei Paesi Bassi vengono fissate il mercoledì e sono valide fino al mercoledì successivo.

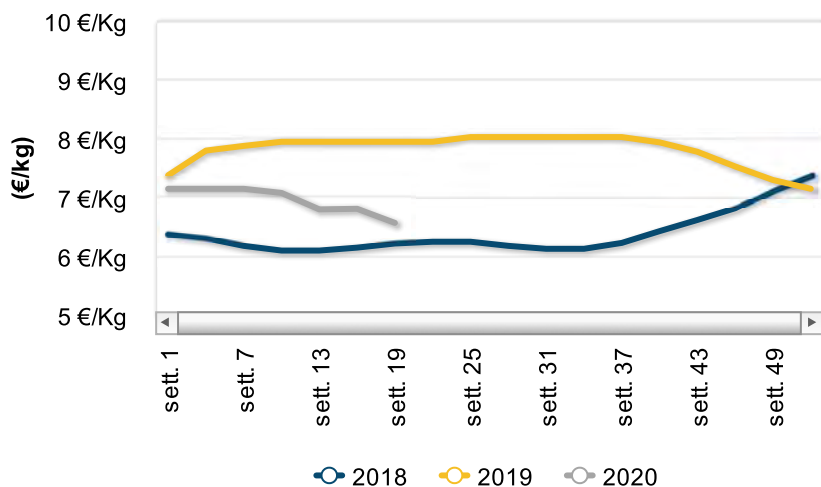
### 2019-2020 Butter price quotations in some MS



n. 18/2020 - Settimana n.19 - dal 4 al 10 maggio 2020



Prezzi medi - Grana Padano 4-12 mesi



La rete di rilevazione ISMEA

Il punto sul mercato

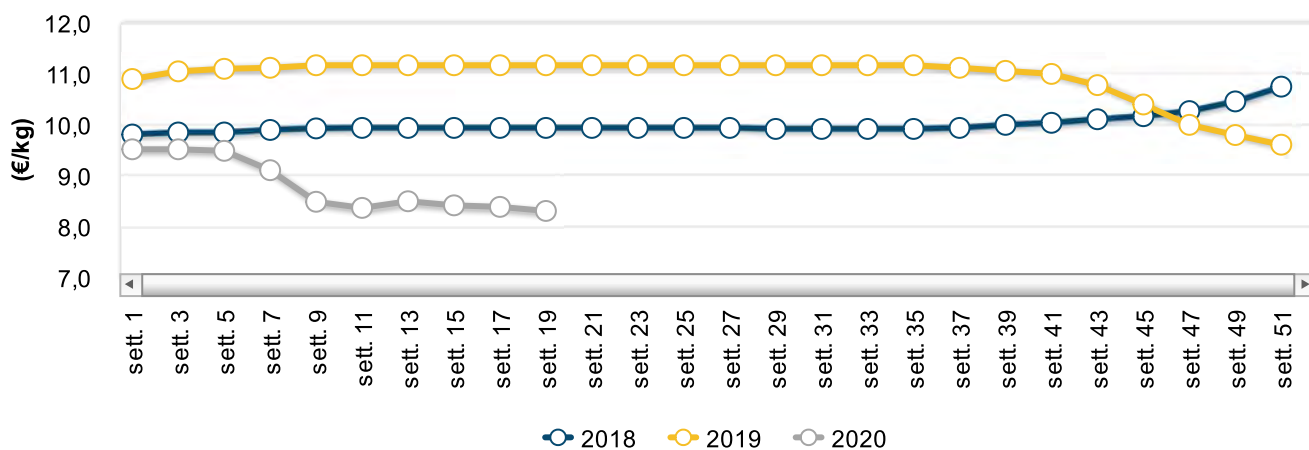
Il mercato nazionale dei lattiero-caseari ha mostrato anche nella prima settimana di maggio un andamento flessivo con rettifiche al ribasso nei listini dei due formaggi grana a denominazione. Per il Parmigiano Reggiano i cali riguardano praticamente tutte le produzioni con arretramenti sulle singole piazze che vanno dai 5 ai 15 centesimi. L'unico centro di scambio a confermare i listini è Mantova limitatamente alla produzione 12 mesi. Riguardo al Grana Padano Dopp, sui centri di scambio di Cremona e Mantova il calo di 5 centesimi riguarda le produzioni 12-15 mesi e la 16-24 mesi, mentre appare più sofferente la produzione più giovane con i listini che perdono fino a 10 centesimi al chilo sulla piazza di Mantova, toccando su quest'ultima i 6,55 euro al chilo. Dopo l'andamento flessivo mostrato fino alla settimana scorsa questa si presenta come una settimana di assoluta riflessione per il comparto delle materie grasse e i burri, con listini stabili per tutte le varietà su tutti i centri di scambio.



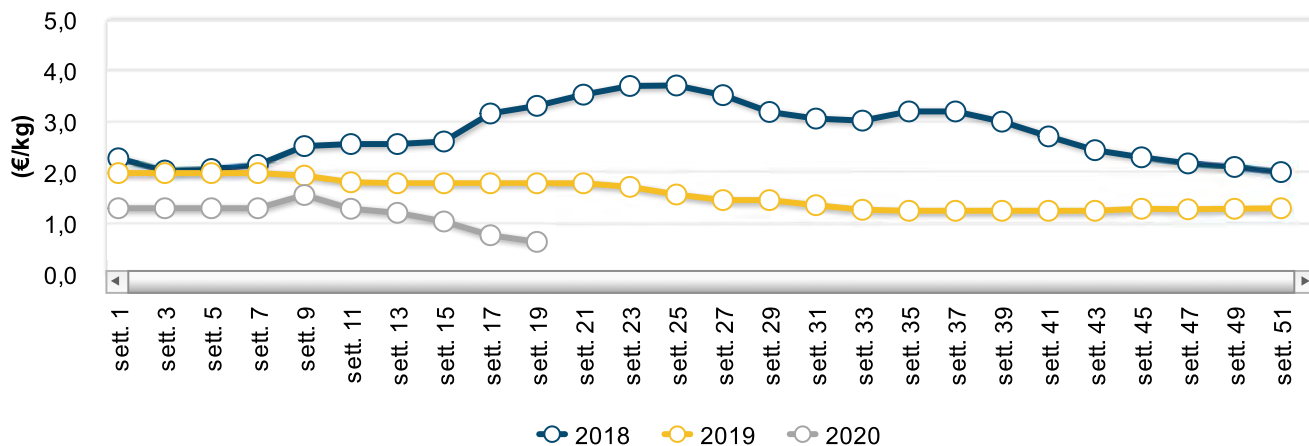
Si rileva solo per lo zangolato un adeguamento al ribasso sulla piazza di Parma, equiparando i listini alle altre piazze emiliane. Da segnalare, inoltre, ulteriori flessioni per il latte spot sia a Verona che a Lodi.



### Parmigiano Reggiano 12 mesi - Andamento prezzi medi



### Zangolato di creme fresche - Andamento prezzi medi



## Prezzi medi per piazza

### Latte e derivati

PIAZZA	ANNO-MESE-SETT.	PREZZO	VARIAZ. SU SETT. PREC.	VARIAZ. SU SETT. ANNO PREC.
<b>Bra - Duro</b>				

PIAZZA	ANNO-MESE-SETT.	PREZZO	VARIAZ. SU SETT. PREC.	VARIAZ. SU SETT. ANNO PREC.
Cuneo	2020-5-1	9,20 €/Kg	0,0% ↔	1,1% ↑
<b>Bra - Tenero</b>				
Cuneo	2020-5-1	7,80 €/Kg	0,0% ↔	-3,7% ↓
<b>Burro - Cee</b>				
Mantova	2020-5-1	2,65 €/Kg	0,0% ↔	-31,2% ↓
Milano	2020-5-1	2,65 €/Kg	0,0% ↔	-31,2% ↓
<b>Burro - Di centrifuga</b>				
Milano	2020-5-1	2,80 €/Kg	0,0% ↔	-31,7% ↓
<b>Burro - Pastorizzato</b>				
Cremona	2020-5-1	2,00 €/Kg	0,0% ↔	-38,5% ↓
<b>Burro - Zangolato di creme fresche</b>				
Mantova	2020-5-1	0,80 €/Kg	0,0% ↔	-57,9% ↓
Milano	2020-5-1	0,85 €/Kg	0,0% ↔	-58,5% ↓
Modena	2020-5-1	0,50 €/Kg	nd	-69,7% ↓
Parma	2020-5-1	0,50 €/Kg	-16,7% ↓	-69,7% ↓
Reggio Emilia	2020-5-1	0,50 €/Kg	0,0% ↔	-69,7% ↓
<b>Castelmagno - Maturo</b>				
Cuneo	2020-5-1	16,50 €/Kg	0,0% ↔	3,1% ↑
<b>Crema di latte - Sostanza Grassa 40%</b>				
Milano	2020-5-1	1,26 €/Kg	0,0% ↔	-33,7% ↓
<b>Crescenza - Matura</b>				
Milano	2020-5-1	4,23 €/Kg	0,0% ↔	0,0% ↔
Udine	2020-5-1	5,40 €/Kg	0,0% ↔	1,9% ↑
<b>Fontal Estero - -</b>				
Udine	2020-5-1	4,55 €/Kg	0,0% ↔	7,1% ↑

PIAZZA	ANNO-MESE-SETT.	PREZZO	VARIAZ. SU SETT. PREC.	VARIAZ. SU SETT. ANNO PREC.
<b>Fontina - Matura</b>				
Aosta	2020-5-1	9,90 €/Kg	0,0% ↔	0,0% ↔
<b>Gorgonzola - Maturo dolce</b>				
Milano	2020-5-1	5,75 €/Kg	0,0% ↔	1,8% ↑
Novara	2020-5-1	6,10 €/Kg	0,0% ↔	1,7% ↑
<b>Gorgonzola - Maturo piccante</b>				
Milano	2020-5-1	6,75 €/Kg	0,0% ↔	1,5% ↑
Novara	2020-5-1	7,10 €/Kg	0,0% ↔	1,4% ↑
<b>Grana padano - Stagionato 12/15 mesi</b>				
Cremona	2020-5-1	7,93 €/Kg	-0,6% ↓	-3,4% ↓
Mantova	2020-5-1	8,03 €/Kg	-0,6% ↓	-5,9% ↓
Milano	2020-5-1	8,33 €/Kg	0,0% ↔	-1,5% ↓
<b>Grana padano - Stagionato 16/24 mesi</b>				
Cremona	2020-5-1	8,58 €/Kg	-0,6% ↓	-1,2% ↓
Mantova	2020-5-1	8,48 €/Kg	-0,6% ↓	-4,5% ↓
<b>Grana padano - Stagionato 4/12 mesi</b>				
Cremona	2020-5-1	6,58 €/Kg	-0,8% ↓	-17,3% ↓
Mantova	2020-5-1	6,55 €/Kg	-1,5% ↓	-17,6% ↓
Milano	2020-5-1	6,58 €/Kg	-1,1% ↓	-17,3% ↓
<b>Italico - Fresco</b>				
Brescia	2020-5-1	4,35 €/Kg	0,0% ↔	0,0% ↔
Milano	2020-5-1	4,25 €/Kg	0,0% ↔	0,0% ↔
<b>Italico - Maturo</b>				
Milano	2020-5-1	5,15 €/Kg	0,0% ↔	0,0% ↔
<b>Latte spot - Nazionale crudo</b>				

PIAZZA	ANNO-MESE-SETT.	PREZZO	VARIAZ. SU SETT. PREC.	VARIAZ. SU SETT. ANNO PREC.
Lodi	2020-5-1	28,75 €/100 kg	-3,4% ↓	-24,8% ↓
Verona	2020-5-1	30,00 €/100 kg	-3,2% ↓	-23,1% ↓
<b>Montasio - Fresco stagionato fino 2 mesi</b>				
Udine	2020-5-1	6,20 €/Kg	0,0% ↔	9,3% ↑
<b>Montasio - Stagionato 12-15 mesi</b>				
Udine	2020-5-1	8,10 €/Kg	0,0% ↔	2,5% ↑
<b>Montasio - Stagionato 4-6 mesi</b>				
Udine	2020-5-1	7,35 €/Kg	0,0% ↔	5,0% ↑
<b>Mozzarella - 125 gr</b>				
Milano	2020-5-1	4,50 €/Kg	0,0% ↔	0,0% ↔
Roma	2020-5-1	6,50 €/Kg	0,0% ↔	12,1% ↑
<b>Mozzarella - 250 gr</b>				
Foggia	2020-5-1	6,35 €/Kg	0,0% ↔	1,6% ↑
<b>Parmigiano reggiano - Stagionato 12 mesi</b>				
Mantova	2020-5-1	8,10 €/Kg	0,0% ↔	-27,0% ↓
Milano	2020-5-1	8,13 €/Kg	-0,6% ↓	-25,8% ↓
Modena	2020-5-1	8,47 €/Kg	nd	-25,7% ↓
Parma	2020-5-1	8,35 €/Kg	-1,4% ↓	-25,4% ↓
Reggio Emilia	2020-5-1	8,28 €/Kg	-0,8% ↓	-25,3% ↓
<b>Parmigiano reggiano - Stagionato 24 Mesi</b>				
Mantova	2020-5-1	9,63 €/Kg	-1,0% ↓	-28,6% ↓
Milano	2020-5-1	10,28 €/Kg	-1,2% ↓	-23,0% ↓
Modena	2020-5-1	10,53 €/Kg	nd	-20,6% ↓
Parma	2020-5-1	10,38 €/Kg	-1,4% ↓	-20,5% ↓
Reggio Emilia	2020-5-1	10,25 €/Kg	-1,2% ↓	-20,5% ↓

PIAZZA	ANNO-MESE-SETT.	PREZZO	VARIAZ. SU SETT. PREC.	VARIAZ. SU SETT. ANNO PREC.
<b>Provolone Val Padana - Fresco</b>				
Cremona	2020-5-1	6,00 €/Kg	0,0% ↔	3,4% ↑
Milano	2020-5-1	5,83 €/Kg	0,0% ↔	1,7% ↑
<b>Provolone Val Padana - Maturo</b>				
Cremona	2020-5-1	6,25 €/Kg	0,0% ↔	3,3% ↑
Milano	2020-5-1	6,13 €/Kg	0,0% ↔	1,7% ↑
<b>Raschera - Maturo</b>				
Cuneo	2020-5-1	7,90 €/Kg	0,0% ↔	-1,2% ↓
<b>Taleggio - Fresco</b>				
Brescia	2020-5-1	4,78 €/Kg	0,0% ↔	2,1% ↑
Milano	2020-5-1	4,75 €/Kg	0,0% ↔	2,2% ↑
<b>Taleggio - Maturo</b>				
Milano	2020-5-1	5,60 €/Kg	0,0% ↔	1,8% ↑
<b>Toma piemontese - Maturo</b>				
Cuneo	2020-5-1	7,70 €/Kg	0,0% ↔	-4,3% ↓



Scarica la News mercati (377.96 KB).

#### Archivio News mercati lattiero-caseari

[06/05/2020 Latte e derivati bovini - Settimana n.18/2020](#)

[29/04/2020 Latte e derivati bovini - Settimana n.17/2020](#)

[22/04/2020 Latte e derivati bovini - Settimana n.16/2020](#)

[15/04/2020 Latte e derivati bovini - Settimana n.15/2020](#)

[08/04/2020 Latte e derivati bovini - Settimana n.14/2020](#)

*PREZZI  
AGRICOLI*

*A cura di: Emanuela Denti*

# MILANO - Rilevazione dell'11 Maggio 2020

FRANCO CASEIFICIO O MAGAZZINO DI STAGIONATURA, MERCE NUDA, CONTENUTO DI GRASSI SECONDO LA PRESCRIZIONE DI LEGGE PAGAMENTO IN CONTANTI – IVA ESCLUSA –

N.B. Le forme, se del caso, o le confezioni dei prodotti d'origine e tipici devono recare impresso il marchio dei rispettivi Consorzi di Tutela.

<b>FORMAGGI</b>		U.M.	04/05/2020	11/05/2020	VAR.
			Euro	Euro	
9	parmigiano reggiano (scelto 01): per frazione di partita: stagionatura di 30 mesi e oltre	Kg	10,90- 11,50	10,75- 11,35	-0,15 / - 0,15
10	stagionatura da 24 mesi e oltre	Kg	9,90 –10,65	9,75 –10,50	-0,15 / - 0,15
21	stagionatura di 18 mesi e oltre	Kg	9,25 – 9,70	9,10 – 9,55	-0,15 / - 0,15
22	stagionatura minima di 12 mesi per lotto/lotti da produttore	Kg	8,00 – 8,25	8,00 – 8,15	Inv. / -0,10
28	grana padano (scelto 01): per frazione di partita: riserva 20 mesi e oltre	Kg	8,65 – 8,85	8,60 – 8,80	-0,05 / -0,05
29	stagionatura di 16 mesi e oltre	Kg	8,20 – 8,45	8,20 – 8,45	
40	stagionatura di 9 mesi da produttore	Kg	6,50 – 6,65	6,45 – 6,60	-0,05 / -0,05
41	stagionatura 60-90 gg. fuori sale	Kg	5,45 – 5,60	5,40 – 5,55	-0,05 / -0,05
50	provolone valpadana: fino a 3 mesi di stagionatura	Kg	5,75 – 5,90	5,75 – 5,90	
60	oltre 3 mesi di stagionatura	Kg	6,00 – 6,25	6,00 – 6,25	
65	pecorino romano: stagionatura di 5 mesi e oltre da produttore	Kg	7,20 – 7,50	7,20 – 7,50	
70	asiago: d'allevato con stagionatura minima 90 gg.	Kg	6,05 – 6,35	6,05 – 6,35	
80	pressato fresco	Kg	5,15 – 5,45	5,15 – 5,45	
90	gorgonzola: maturo dolce	Kg	5,60 – 5,90	5,60 – 5,90	
100	maturo piccante	Kg	6,60 – 6,90	6,60 – 6,90	
110	Italico: prodotto fresco	Kg	4,20 – 4,30	4,20 – 4,30	
120	prodotto maturo	Kg	5,00 – 5,30	5,00 – 5,30	
140	taleggio: prodotto fresco fuori sale	Kg	4,65 – 4,85	4,65 – 4,85	
150	prodotto maturo	Kg	5,40 – 5,80	5,40 – 5,80	
160	quartiolo lombardo	Kg	4,90 – 5,10	4,90 – 5,10	
170	crescenza matura	Kg	4,10 – 4,35	4,10 – 4,35	
180	mozzarella di latte vaccino confezione (125 gr. Circa)	Kg	4,45 – 4,55	4,45 – 4,55	
190	mascarpone	Kg	4,10 – 4,35	4,00 – 4,25	-0,10/-0,10
191	siero di latte raffreddato per uso industriale	1000 Kg	13,00 – 14,00	13,00 – 14,00	
192	siero di latte per uso zootecnico	1000 Kg	4,00 – 5,00	4,00 – 5,00	

\*\*\*\*\*

FRANCO PARTENZA, PAGAMENTO IN CONTANTI - IVA ESCLUSA - Rilevazione settimanale sulla piazza di Milano

<b>BURRO E CREMA DI LATTE</b>		U.M.	04/05/2020	11/05/2020	VAR.
			Euro	Euro	
11	burro pastorizzato (al netto dei premi quali quantitativi, oneri trasporti, provvigioni)	Kg	1,05	1,05	
20	burro prodotto con crema di latte sottoposta a centrifugazione e pastorizzazione (secondo Regolamento CE n. 1234/07)	Kg	2,65	2,65	
30	burro di centrifuga	Kg	2,80	2,80	
32	zangolato di creme fresche per la burrificazione (al netto dei premi quali quantitativi, oneri trasporti, provvigioni)	Kg	0,85	0,85	
40	crema di latte (40% di sostanza grassa)	Kg	1,26	1,28	+0,02
41	crema da latte italiano (40% di sostanza grassa)	Kg	1,36	1,36	

\*\*\*\*\*

<b>LATTE SPOT E PRODOTTI CASEARI</b>		U.M.	04/05/2020	11/05/2020	
			Euro	Euro	
	latte spot				
10	latte nazionale crudo	1000 Kg	280 - 295	295 - 305	+15/+10
	latte estero pastorizzato 3,6% di grasso peso volume f.co arrivo pagamento 60 gg. IVA escl.				
21	francese	1000 Kg	240 - 255	250 - 265	+10/+10
22	tedesco	1000 Kg	265 - 275	275 - 285	+10/+10
25	latte estero scremato 0,03	1000 Kg	120 – 140	140 – 155	+20/+15

**BORSA MERCI DI NOVARA - Rilevazioni di Lunedì 11 Maggio 2020 -**

Franco caseificio, merce nuda, contenuto dei grassi secondo la prescrizione di legge, I.V.A. esclusa al kg.

PRODOTTO				Var.
		Min.	Max.	
Zangolato di creme fresche per la burrificazione (prezzo medio)	€/kg	1,10		=
Burro pastorizzato (prezzo medio)	€/kg	1,30		=
Gorgonzola piccante maturo	€/kg	6,95	7,25	=
Gorgonzola dolce maturo	€/kg	5,95	6,25	=
Siero di gorgonzola freddo franco caseificio	€/100 lt	1,50		=

**BORSA MERCI DI VERONA - Rilevazioni di Lunedì 11 Maggio 2020 -**

PRODOTTI CASEARI	U.M.	Min	Max	Var.
<b>Siero di latte (residuo secco totale 5 - 6% - prezzo franco partenza - I.V.A. escl.)</b>				
Per uso zootecnico	Ton.	6,00	7,00	Inv.
Per uso industriale	Ton.	13,00	14,00	Inv.
<b>FORMAGGI</b>				
Grana Padano - "Formaggio fuori sale" atto a divenire Grana Padano	Kg.	<b>5,25</b>	<b>5,40</b>	<b>-0,05/-0,05</b>
Grana Padano DOP - Stagionato 10/12 mesi	Kg.	<b>6,40</b>	<b>6,55</b>	<b>-0,05/-0,05</b>
Grana Padano DOP - Stagionato oltre 15 mesi	Kg.	<b>7,90</b>	<b>8,25</b>	<b>-0,05/-0,05</b>
Grana Padano DOP - Stagionato oltre 20 mesi	Kg.	<b>8,55</b>	<b>8,75</b>	<b>-0,05/-0,05</b>
Provolone Valpadana DOP – Merce fresca	Kg.	4,70	4,80	Inv.
Provolone Valpadana – Stagionatura oltre 3 mesi	Kg.	4,90	5,00	Inv.
Monte Veronese DOP – A latte intero	Kg.	<b>5,05</b>	<b>5,20</b>	<b>-0,05/-0,05</b>
Monte Veronese DOP – D'allevato fresco	Kg.	<b>5,80</b>	<b>6,00</b>	<b>-0,05/-0,05</b>
Monte Veronese DOP – Mezzano	Kg.	<b>6,95</b>	<b>7,05</b>	<b>-0,05/-0,05</b>
Monte Veronese DOP - Vecchio	Kg.	9,35	9,50	Inv.
Asiago DOP - Fresco (Pressato) con almeno 20 giorni di maturazione	Kg.	n.q.	n.q.	
Asiago DOP - Stagionato con maturazione 2-3 mesi	Kg.	n.q.	n.q.	
Asiago DOP - Stagionato "Mezzano" con almeno 4 mesi di maturazione fino a un massimo di 6 mesi	Kg.	n.q.	n.q.	
Asiago DOP - Stagionato "Vecchio" con almeno 10 mesi di maturazione fino a un massimo di 14 mesi	Kg.	n.q.	n.q.	
		n.q.	n.q.	
<b>LATTE SPOT - in cisterna - franco arrivo</b>				
Latte Spot Nazionale crudo	Ton.	<b>300</b>	<b>320</b>	<b>+10,00 / + 10,00</b>
Latte Estero di provenienza Germania - Austria	Ton.	<b>275</b>	<b>285</b>	<b>+ 25,00 / + 15,00</b>
Latte Magro Pastorizzato tipo 0,03 M.G	Ton.	<b>150</b>	<b>160</b>	<b>+ 20,00 / + 20,00</b>
Panna di centrifuga 40% M.G. (nazionale)	Ton.	1350	1450	Inv.
Panna di centrifuga 40% M.G. (U.E.)	Ton.	1250	1350	Inv.

**BORSA MERCI DI REGGIO EMILIA - Rilevazioni di Martedì 12 Maggio 2020 -**

I prezzi si intendono al netto di qualsiasi imposta per merce franco Reggio Emilia salvo speciali indicazioni.

Denominazione e qualità merci	U.M.	Min.	Max.	Var. Min.	Var. Max.
<b>ATRI LATTICINI - Prezzo alla produzione. Si informa che dal 1° febbraio 2012 le borse Merci delle Camere di Commercio di Modena, Reggio Emilia e Parma hanno proceduto ad un adeguamento tecnico della quotazione dello zangolato mediante un recupero di € 0,35/Kg dell'ammontare del premio riconosciuto al produttore</b>					
Zangolato di creme fresche per la burrificazione della provincia di Reggio Emilia, destinato ad ulteriore lavorazione, raffreddato e conservato a temperatura inferiore a 4°C, materia grassa min. 82%, residuo secco magro max. 2%, acidità max. 1%	Kg	0,50	0,50	=	=
Siero (franco caseificio)	100 Kg	0,15	0,40	=	=
<b>FORMAGGIO PARMIGIANO-REGGIANO</b>					
qualità: scelto + 12% fra 0-1 per lotti di partita					
Produzione minimo 30 mesi e oltre	Kg	<b>10,80</b>	<b>11,50</b>	<b>-0,15</b>	<b>-0,15</b>



Produzione minimo 24 mesi e oltre	Kg	9,70	10,50	-0,15	-0,15
Produzione minimo 18 mesi e oltre	Kg	9,00	9,60	-0,15	-0,15
Produzione minimo 15 mesi e oltre	Kg	8,15	8,45	-0,1	-0,15
Lotto/i di produzione minima 12 mesi e oltre (da caseificio produttore)	Kg	8	8,15	=	-0,1

\* Dal 1 febbraio 2012 le borse Merci delle Camere di Commercio di Modena, Reggio Emilia e Parma hanno proceduto ad un adeguamento tecnico della quotazione dello zangolato mediante un recupero di €. 0,35/Kg dell'ammontare del premio riconosciuto al produttore

#### BORSA MERCI DI CREMONA - Rilevazioni di Mercoledì 13 Maggio 2020 -

PRODOTTO (kg)		MIN	MAX	Var.
<b>Burro</b>	Pastorizzato	2,00		=
	Zangolato di creme fresche	n.q.	n.q.	-
	Burro Cee	n.q.	n.q.	-
<b>Grana Padano (scelto 01)*</b>	Stag. di 9 mesi	6,45	6,60	-0,05/ -0,05
	Stag. tra 12-15 mesi	7,70	8,15	=
	Stag. oltre 15 mesi	8,35	8,70	-0,05/ -0,05
<b>Provolone Valpadana</b>	Dolce	5,95	6,05	=
	Piccante	6,15	6,35	=
<b>Provolone</b>	Stag. fino a 3 mesi	5,50	5,70	=
	Stag. oltre 5 mesi	5,75	6,05	=

\* da stagionare franco luogo di stagionatura – pagamento secondo uso corrente

\*\* con bollo provvisorio di origine del Grana Padano – in partite contrattate a numero con esclusione dello scarto – termini di pagamento secondo uso corrente

#### BORSA MERCI DI MANTOVA - Rilevazioni di Giovedì 14 Maggio 2020

PRODOTTO (kg)		MIN	MAX	Var.
<b>Burro</b>	Zangolato di creme fresche	0,800		=
	Mantovano pastorizzato	1,000		=
	Burro mantovano fresco CEE	2,650		=
<b>Siero di latte raffreddato per uso industriale</b>	1000 kg	13,000	14,000	+0,500/+0,500
	Siero di latte per uso zootecnico	1000 kg	3,500	4,000
<b>Grana Padano (1)</b>	Stagionatura 10 mesi	6,450	6,550	-0,050/-0,050
	Stagionatura 14 mesi	7,900	8,050	-0,050/-0,050
	Stagionatura 20 mesi	8,350	8,500	-0,050/-0,050
	<u>Stagionatura tra i 60 e i 90 giorni fuori sale (con bollo provvisorio di origine del Grana Padano)</u>	5,450	5,550	-0,050/-0,050
<b>Parmigiano Reggiano (2)</b>	Stagionatura 12 mesi	8,000	8,150	= / -0,050
	Stagionatura fino a 18 mesi	8,650	8,900	-0,100/-0,100
	Stagionatura fino a 24 mesi	9,350	9,600	-0,150/-0,150
	Stagionatura fino a 30 mesi	9,850	10,250	-0,150/-0,150

**BORSA MERCI DI BRESCIA - Rilevazioni di Giovedì 14 Maggio 2020 -**

PRODOTTO (kg)		MIN	MAX	Var.
<b>Burro</b> <sup>(1)</sup>	1 <sup>a</sup> qualità (affioramento)	2,21	2,21	-0,02/ -0,02
	2 <sup>a</sup> qualità (siero)	2,13	2,13	-0,06/ -0,06
<b>Siero di latte scremato (compresa scotta)</b>		0,18	0,18	=
<b>FORMAGGI:</b> <sup>(2)</sup>				
Grana Padano	Stag. da 9 mesi	6,56	6,66	-0,13/ -0,13
	Stag. da 12 a 15 mesi <sup>(3)</sup>	8,05	8,20	-0,05/-0,05
Grana merce fresca <sup>(4)</sup>	2/3 mesi fuori sale	-	-	-
Provolone Valpadana	Stag. fino a 3 mesi	5,75	5,85	-0,05/-0,05
	Stag. oltre i 5 mesi	6,00	6,20	-0,05/-0,05
Provolone	40 gg fuori sale	5,35	5,45	-0,05/-0,05
	Stag. 3/4 mesi	5,60	5,80	-0,05/-0,05
Taleggio tipico	Fresco fuori salamoia	4,65	4,80	-0,05/-0,05
Italiceo	Fresco fuori salamoia	4,25	4,35	-0,05/-0,05
Robiola (formaggella bresciana)	Fuori sale	4,52	4,62	-0,05/-0,05
Crescenza latte intero	Fresca fuori sale	4,29	4,39	-0,05/-0,05
Gorgonzola fresco	Fresco	4,30	4,45	-0,05/-0,05
Quartirolino lombardo		4,95	5,05	-0,05/-0,05
<b>Latte Spot italiano (franco partenza)</b>		0,313	0,332	= / =

- (1) merce resa al caseificio in panoni  
 (2) Contratti tra produttori e grossisti, merce nuda, posta al caseificio, salvo diversa indicazione  
 (3) da produttore a stagionatore, franco luogo di stagionatura  
 (4) con bollo provvisorio di origine del Grana Padano – in partite contrattate a numero con esclusione dello scarto

**BORSA MERCI DI PARMA - Rilevazioni di Venerdì 15 Maggio 2020 -**

DENOMINAZIONE E QUALITA'	Variazione	Min.	Max.
		€/kg	
<b>ZANGOLATO DI CREME FRESCHE PER BURRIFICAZIONE</b> della provincia di Parma, destinato ad ulteriore lavorazione, raffreddato e conservato a temperatura inferiore a 4° C, materia grassa minima 82%, residuo secco magro max 2%, acidità max 1%.	=	0,500	
<b>SIERO DI LATTE</b> (€/100 kg) Residuo della lavorazione del formaggio grana, per uso zootecnico, franco caseificio	=	1,900	2,000
<u>Raffreddato, per uso industriale, franco caseificio</u>	+ 0,400/ + 0,300	6,600	8,100
<u>FORMAGGIO PARMIGIANO-REGGIANO</u> qualità scelto 12% fra 0-1 per lotti di partita <b>Produzione minimo 30 mesi e oltre</b>	-0,100/-0,100	10,950	11,700
<u>FORMAGGIO PARMIGIANO-REGGIANO</u> qualità scelto 12% fra 0-1 per lotti di partita <b>Produzione minimo 24 mesi e oltre</b>	-0,100/-0,100	9,850	10,700
<u>FORMAGGIO PARMIGIANO-REGGIANO</u> qualità scelto 12% fra 0-1 per lotti di partita <b>Produzione minimo 18 mesi e oltre</b>	-0,100/-0,100	9,150	9,800
<u>FORMAGGIO PARMIGIANO-REGGIANO</u> qualità scelto 12% fra 0-1 per lotti di partita <b>Produzione minimo 15 mesi e oltre</b>	-0,100/-0,100	8,250	8,650
<u>FORMAGGIO PARMIGIANO-REGGIANO</u> qualità scelto 12% fra 0-1 per lotti di partita <b>Lotto/i di produzione minima 12 mesi e oltre (caseificio produttore)</b>	=/-0,100	8,000	8,200