



ASSOCASEARI

ASSOCIAZIONE COMMERCIO PRODOTTI LATTIERO - CASEARI

Servizio informativo N° 2/2021 del 15 Gennaio 2021 - RISERVATO AGLI ASSOCIATI -

NORME E NOTIZIE

MERCATO LATTIERO-CASEARIO - Andamento settimanale	PAG. 02
IGIENE E SICUREZZA ALIMENTARE - Vigilanza e controllo degli alimenti e delle bevande in Italia, Anno 2019: www.salute.gov.it	PAG. 03
FRANCIA - Valutazione del Ministero dell'Agricoltura sull'esperimento di etichettatura sull'origine	PAG. 03
CANADA - Riapre la seconda fase del processo di revisione dei contingenti tariffari	PAG. 03
FORMAGGI D.O.P. - "MOZZARELLA DI BUFALA CAMPANA" - L'interpellanza parlamentare dell'on. Russo: "Evitare derive di industrializzazione spinte": www.alimentando.info	PAG. 04
FIERE ED EVENTI - Cibus si terrà a metà giugno o all'inizio di settembre: www.alimentando.info	PAG. 04
FIERE ED EVENTI - Webinar "Oman: le opportunità d'affari per le imprese italiane" - 19 gennaio 2021	PAG. 05
FIERE ED EVENTI - Webinar "Il sistema di certificazione per l'IRAQ" - 20 gennaio 2021	PAG. 05
FORMAGGI D.O.P. - "GORGONZOLA" - Produzione dicembre 2020: Consorzio di Tutela del Formaggio Gorgonzola	PAG. 07
LATTE SCREMATO IN POLVERE - Prezzi, settimana dal 4 al 10 gennaio 2021: Eucolait	PAG. 12
BURRO - Prezzi, settimana dal 4 al 10 gennaio 2021: Eucolait	PAG. 13
MERCATO LATTIERO-CASEARIO - News Mercati Lattiero caseari - Settimana n. 1 dal 4 al 10 gennaio 2021: Ismea	PAG. 14
PREZZI - Rilevazioni delle Camere di Commercio dall'11 al 15 gennaio 2021	PAG. 21

Partita IVA / Codice Fiscale 07043480966 - Sito web: www.assocaseari.it

SEDI OPERATIVE:

00153 ROMA - P.zza G.G. Belli, 2 - tel. +39 06.58301087 - fax +39 06.5817299 e-mail: assocaseari@confcommercio.it
26100 CREMONA - Via Manzoni, 2 - tel. +39 0372.464280 - fax +39 0372.463432 - e-mail: info@assocaseari.it

SEDE LEGALE: 20121 MILANO - C.so Venezia 47/49

NOTIZIE DELLA SETTIMANA

1. IL MERCATO AGROALIMENTARE E LATTIERO-CASEARIO

IL MERCATO LATTIERO-CASEARIO QUESTA SETTIMANA – A cura di Lorenzo Petrilli ed Emanuela Denti -

- Con tutti i giorni di festa che hanno interrotto queste settimane è molto difficile raccapezzarsi in questo mercato.

- In quello nazionale, questa settimana si sente di tutto e di più, qualcuno esulta perchè riesce a vendere il latte a 0,36 €/kg e anche poco più, e qualcun altro che esulta perchè l'ha trovato ancora sotto lo 0,35 €/kg. Stessa cosa per la **crema** nazionale di qualità, con chi parla di prezzi intorno a 1,55 €/kg, ma anche chi di bollettino+. Sullo scremato sono invece più o meno tutti semi-concordi nell'indicare i prezzi che vanno da 0,205 a 0,21 €/kg. L'unica cosa certa è che comincia ad esserci abbastanza richiesta.

Probabilmente parte di questa richiesta è dovuta al fatto che la raccolta in Francia segna per la terza settimana consecutiva -3% e anche in Germania di poco ma è negativa, senza poi parlare della Spagna dove questa settimana causa neve alcune latterie hanno dovuto lasciare il latte agli agricoltori. I mercati esteri viaggiano quindi su ben altri livelli, con il latte crudo che viaggia intorno ai 0,36 €/kg in pochi casi e con poca offerta, pochissima offerta di panna con prezzi abbondantemente superiori a 1,66 €/kg e con il latte scremato che invece parte da livelli minimi simili al nazionale per poi arrivare a superare i 0,22 €/kg.

- Finalmente questa settimana i bollettini del **burro** in Europa hanno dato segni di vita, con la Germania che dopo lungo tempo aumenta il prezzo del minimo di € 0,05 portandolo a 3,30 €/kg, invariato il massimo a 3,40 €/kg il massimo. L'Olanda aumenta di € 0,02 e si porta a 3,27 €/kg, la Francia che segue l'Olanda nella politica dei piccoli passi aumentando di € 0,02 si porta a 3,37 €/kg. La media dei tre Paesi che prendiamo in considerazione questa settimana è 3,33 €/kg.

Nelle settimane precedenti, bollettini invariati sia in Olanda che in Francia; Kempten addirittura non si è riunita l'ultima settimana dell'anno, in compenso la prima dell'anno si è riunita in 5 anziché il 6 perchè in Baviera è un giorno festivo.

Anche il mercato del burro si dimostra un po' più euforico, ma già settimana scorsa questa euforia si respirava nell'aria perchè tutti aspettavano l'asta della Nuova Zelanda convinti che avrebbe portato aumenti, così come poi è stato. Ed ecco che oggi è difficile trovare burro congelato in offerta sotto i 3,50 €/kg reso nord Italia. Comincia ad esserci anche difficoltà a reperire burro di siero.

- L'euforia che si respira nel burro si avverte anche nel **latte in polvere**, con aumenti dei prezzi per lo scremato alimentare e zootecnico in tutti e tre i bollettini e per l'intero solo la Germania fa eccezione con un invariato.

Anche nelle offerte è evidente l'euforia, con a volte richieste senza senso. Questa eccitazione al rialzo è dovuta al fatto che i compratori più o meno in tutta Europa hanno sempre giocato sul breve termine e che quindi devono presto andare in copertura ma anche dal fatto che i compratori stessi cominciano a chiedere offerte non più solo sul breve ma anche sul lungo termine e questo esalta più che mai i venditori.

- Questa euforia contagiosa non lascia insensibile nemmeno il **siero in polvere** il quale oltretutto ha più ragione degli altri di essere esaltato visti gli enormi quantitativi esportati verso Cina e Vietnam.

- Questa settimana, le quotazioni dei **formaggi duri nazionali DOP** subiscono un altro rallentamento, con rialzi per il Grana Padano meno stagionato (tranne Milano che aumenta di € 0,05 tutte le voci) e del Parmigiano Reggiano a Milano, Modena, Reggio Emilia e Parma. In aumento di € 0,10 il Pecorino Romano a Milano.

Quotazioni medie UE in calo per il Cheddar a 3,09 €/kg, l'Edamer a 3,13 €/kg e il Gouda a 3,17 €/kg, in aumento per l'Emmentaler a 4,87 €/kg.

	Week 2	Week 1	Week 53	Week 52
BURRO (D)	3,30 - 3,40	3,25 - 3,40	n.q.	3,25 - 3,40
BURRO IMPACCHETTATO 250 GR (D)	3,24 - 4,00	3,24 - 3,34	n.q.	3,80 - 4,00
BURRO (F)	3,37	3,35	3,35	3,30
BURRO (NL)	3,27	3,25	3,25	3,30
SMP USO ALIMENTARE (D)	2220 - 2320	2190 - 2290	n.q.	2170 - 2290
SMP USO ALIMENTARE (F)	2240	2200	2200	2260
SMP USO ALIMENTARE (NL)	2260	2220	2210	2210
SMP USO ZOOTECNICO (D)	2130 - 2150	2100 - 2120	n.q.	2080 - 2100
SMP USO ZOOTECNICO (NL)	2160	2130	2120	2090
WMP (D)	2730 - 2830	2730 - 2830	n.q.	2730 - 2830
WMP (F)	2800	2690	2690	2820
WMP (NL)	2790	2760	2760	2800
SIERO IN POLVERE USO ALIMENTARE (D)	850-880	830-860	n.q.	830-860
SIERO IN POLVERE USO ZOOTECNICO (D)	810-830	780-810	n.q.	770-790
SIERO IN POLVERE USO ZOOTECNICO (F)	790	790	790	740
SIERO IN POLVERE USO ZOOTECNICO (NL)	830	810	790	790

Import/export statunitense

A novembre, le **esportazioni** statunitensi sono diminuite per tutti i prodotti lattiero-caseari, ad eccezione del siero di latte e del WPC, a causa della minore domanda da parte del sud-est asiatico e del Messico. Nei primi undici mesi dell'anno, l'export di polveri è stato molto forte, soprattutto di SMP (verso il Sud-Est asiatico è aumentato del 50%) e di siero di latte (verso la Cina è cresciuto del 114%). Le esportazioni di formaggio sono diminuite per il secondo mese consecutivo, con il Messico che ha rappresentato la maggior parte della perdita, riportando i volumi del 2020 in negativo dopo cinque mesi di crescita.

Mentre le **importazioni** di burro hanno continuato a diminuire a novembre, il formaggio è aumentato per la prima volta nel 2020, con un beneficio della UE (+9% genn-nov'20/genn-nov'19).

Import/export canadese

Le **esportazioni** di siero di latte canadese hanno continuato a crescere per tutto il 2020, soprattutto per merito del Sud-est asiatico che ha più che triplicato le sue importazioni da inizio anno. Le esportazioni di SMP sono calate per il quarto mese consecutivo, principalmente a causa delle minori spedizioni verso l'Asia meridionale; anche nei primi undici mesi del 2020 sono negative, nonostante l'aumento dei quantitativi spediti nei Paesi MENA (60% di tutto l'SMP esportato; +13% genn-nov'20/genn-nov'19).

Per quanto riguarda le **importazioni**, la domanda canadese di formaggi di origine UE rimane molto forte (+17% genn-nov'20/genn-nov'19).

VIGILANZA E CONTROLLO DEGLI ALIMENTI E DELLE BEVANDE IN ITALIA, ANNO 2019

(07/01/21) Il ministro della Salute Roberto Speranza ha inviato al Parlamento il 29 dicembre 2020 la relazione Vigilanza e controllo degli alimenti e delle bevande in Italia, anno 2019. Si tratta dei controlli ufficiali degli alimenti e delle bevande che hanno la finalità di verificare e garantire la conformità dei prodotti alle disposizioni dirette a prevenire i rischi per la salute pubblica, a proteggere gli interessi dei consumatori e assicurare la lealtà delle transizioni commerciali.



I controlli ufficiali sono eseguiti in qualsiasi fase della produzione, della trasformazione, della distribuzione, del magazzinaggio, del trasporto, del commercio e della somministrazione.

Ecco i dati principali dei controlli 2019, che riguardano sia i prodotti alimentari, indipendentemente dall'origine e provenienza, destinati ad essere commercializzati sul territorio nazionale, che quelli destinati ad essere spediti in un altro Stato dell'Unione europea oppure esportati in uno Stato terzo:

- sono stati prelevati 45.550 campioni di prodotti alimentari, comprese le bevande, su cui sono state effettuate 126.590 analisi, con una media di circa 2,8 ricerche analitiche per campione
- dei 126.590 controlli analitici effettuati sono risultati irregolari circa lo 0,73% delle analisi. Le non conformità si concentrano prevalentemente nei prodotti di origine animale e sono principalmente di tipo microbiologico
- le ricerche microbiologiche sono state complessivamente 69.953 e hanno riguardato microrganismi, parassiti, lieviti e muffe
- i Servizi Igiene degli alimenti e nutrizione ed i Servizi veterinari dei Dipartimenti di prevenzione delle ASL, hanno complessivamente ispezionato 147.769 stabilimenti dei quali 35.471 hanno mostrato infrazioni durante le ispezioni (pari al 24%); complessivamente sono state effettuate 427.853 ispezioni

Per consultare il documento "Vigilanza e controllo degli alimenti e delle bevande in Italia - Anno 2019": http://www.salute.gov.it/imgs/C_17_pubblicazioni_2995_allegato.pdf

[Da www.salute.gov.it]

2. IL MONDO DELL'IMPORT-EXPORT

FRANCIA: VALUTAZIONE DEL MINISTERO DELL'AGRICOLTURA SULL'ESPERIMENTO DI ETICHETTATURA SULL'ORIGINE

(13/01/21) E' stata pubblicata la [valutazione del periodo di sperimentazione francese](#) (gennaio 2017 - dicembre 2018) dell'etichettatura obbligatoria del paese di origine per il latte e i prodotti lattiero-caseari. Dal testo emerge che i consumatori apprezzano le informazioni sul paese di origine dei loro prodotti.

La Francia ha continuato ad applicare le disposizioni obbligatorie sull'origine in etichetta anche dopo il periodo di prova.



La valutazione è stata pubblicata dopo la sentenza dalla Corte di Giustizia del 1° ottobre sullo schema francese, secondo cui i programmi nazionali sono consentiti a condizione che vi sia un collegamento comprovato tra alcune qualità dell'alimento e la sua origine. Inoltre, è necessario dimostrare che la maggioranza dei consumatori attribuisca "un valore significativo alla fornitura di queste informazioni" (vedi Servizio Informativo n. 39/2020).

CANADA: RIAPRE LA SECONDA FASE DEL PROCESSO DI REVISIONE DEI CONTINGENTI TARIFFARI

(13/01/21) Le Autorità canadesi stanno riavviando la seconda fase della consultazione generale sull'assegnazione e l'amministrazione dei vari contingenti tariffari per i prodotti agroalimentari nell'ambito del CETA, aperta la primavera scorsa e in seguito sospesa a causa della pandemia.



Le diverse opzioni per i contingenti tariffari non sono cambiate dall'anno scorso ma sarà possibile rivederle e modificarle, se necessario.

3. IL MONDO DEI FORMAGGI E DEI PRODOTTI LATTIERO-CASEARI

MOZZARELLA DI BUFALA CAMPANA DOP, L'INTERPELLANZA PARLAMENTARE DELL'ON. RUSSO: "EVITARE DERIVE DI INDUSTRIALIZZAZIONE SPINTE"

(13/01/21) L'onorevole Paolo Russo (Fi) ha depositato un'interpellanza parlamentare, rivolta al ministro delle Politiche agricole alimentari e forestali, per chiedere sostegno al settore della Mozzarella di bufala campana Dop. E di tutelare l'artigianalità del prodotto, pur consentendo di utilizzare latte congelato, come previsto dalla deroga al disciplinare concessa fino a giugno 2021.



L'uso di materia prima congelata è la sola deroga concessa, ottenuta a marzo per far fronte all'emergenza Covid, fra quelle che il Consorzio propone da diversi anni: congelamento del prodotto stesso, commercializzazione senza acqua di governo, utilizzo come ingrediente per ulteriori prodotti nel canale Horeca, uso di vapore nella lavorazione, creazione di formati diversi dai tradizionali.

Facendo riferimento a queste ultime, dunque, il deputato sottolinea: "E' di tutta evidenza che le citate proposte di modifica al disciplinare di produzione a partire dall'utilizzo a regime del latte congelato, a prescindere dalla deroga temporanea, determinerebbero il totale snaturamento della Mbc Dop oltre a renderla assai più permeabile alle contraffazioni; sembra palese il rischio che tale trasformazione industriale del prodotto gioverebbe solo ad aumentare esponenzialmente i volumi, prescindendo dalla tutela artigianale del prodotto e dalla qualità dello stesso; viceversa, il difficile periodo necessita semmai di un sostegno alla valorizzazione del prodotto artigianale, fortemente radicato in una ben definita area geografica".

L'on. Russo chiede dunque "se il ministro interrogato non ritenga opportuno adottare iniziative per: a) tutelare il disciplinare di produzione della Mbc-Dop da derive di industrializzazione spinte; b) sostenere il settore a fronte della crisi di mercato in atto; c) consentire ai trasformatori di utilizzare le eccedenze congelate, ancora sino a giugno 2021 e comunque solo a condizione che sia evidenziato in etichetta che il prodotto finale è realizzato, in via eccezionale, a partire da latte congelato".

[Da www.alimentando.info]

4. FIERE ED EVENTI

CIBUS SI TERRÀ A METÀ GIUGNO O ALL'INIZIO DI SETTEMBRE

(13/01/21) Cibus, fiera internazionale dedicata al food&beverage, ha deciso di confermare l'edizione 2021 spostandola però più avanti. Inizialmente prevista dal 4 al 7 maggio, la rassegna organizzata da Fiere di Parma ha avviato a fine 2020 due sondaggi: uno su un campione rappresentativo degli espositori di tutti i settori alimentari, l'altro su un panel di 1.500 buyer nazionali ed esteri.

Le possibilità sono due: la terza settimana di giugno, prima di Vinitaly di Verona, oppure agli inizi di settembre, prima del Salone del Mobile a Milano. La scelta finale terrà conto dell'andamento dei contagi e della campagna di vaccinazione. Fiere di Parma e Federalimentare, in accordo con Ice-Agenzia e i principali attori della filiera agroalimentare, faranno sapere a breve la data definitiva.



Per ora, fonti solitamente bene informate indicano che la preferenza di espositori e buyer sarebbe più per settembre che per giugno. Dalla manifestazione fanno sapere che il 95% delle 3mila aziende che avevano prenotato lo stand per Cibus 2020, poi cancellata, ha confermato la propria presenza. Per l'incoming dei buyer esteri è previsto un budget di oltre 3 milioni di euro.

[Da www.alimentando.info]

WEBINAR "OMAN: LE OPPORTUNITÀ D'AFFARI PER LE IMPRESE ITALIANE " - 19 GENNAIO 2021

(15/01/21) Aice, in collaborazione con l'Ambasciata d'Italia Mascate, organizza il webinar "Oman: le opportunità d'affari per le imprese italiane " il 19 gennaio p.v. dalle ore 10:00 alle 11:30. L'obiettivo è quello di fornire agli operatori le informazioni necessarie per un corretto approccio al mercato.

Tra i Paesi dell'Area del Golfo, l'Oman è forse tra quelli meno conosciuti dagli operatori italiani. Si tratta, però, di una realtà che presenta numerose opportunità. Oltre all'industria petrolifera, principale risorsa del Paese, di rilievo per l'Italia il piano di sviluppo infrastrutturale e il comparto dei macchinari. Altri settori di interesse crescente sono turismo, energia, ambiente, trasporti marittimi, acquacoltura, pesca, sicurezza alimentare, sanità, comparti considerati prioritari all'interno di una nuova strategia per la diversificazione economica.



Ulteriori prospettive specifiche di crescita per i prodotti del Made in Italy si presentano nel settore agroalimentare, nella formazione e nel settore delle fonti rinnovabili.

Secondo i dati disponibili relativi al 2019, il trend attuale colloca l'Italia quale 6° fornitore del Sultanato, con circa il 3% sul totale dell'interscambio commerciale.

La partecipazione è gratuita. Per iscriversi: https://www.aicebiz.com/it/associazioni/categoria/aice/it/formazione/seminari/iscrizione.html?corso=/it/associazioni/categoria/aice/it/formazione/seminari/.content/items/corso_000002.xml

WEBINAR "IL SISTEMA DI CERTIFICAZIONE PER L'IRAQ" - 20 GENNAIO 2021

(15/01/21) Aice organizza il webinar "Il sistema di certificazione per l'IRAQ" il 20 gennaio p.v.

L'obiettivo è quello di informare tutti gli operatori economici (fabbricanti, esportatori, trader, distributori, etc. di qualsiasi categoria di prodotti) che commercializzano i loro prodotti in Iraq circa il sistema di certificazione che consiste in una registrazione obbligatoria in accordo ai requisiti preimpostati dal Ministero del Commercio ed Industria in Iraq.



La partecipazione è gratuita. Per iscriversi: https://www.aicebiz.com/it/associazioni/categoria/aice/it/formazione/seminari/iscrizione.html?corso=/it/associazioni/categoria/aice/it/formazione/seminari/.content/items/corso_000003.xml

IL MERCATO
LATTIERO-CASEARIO:
STATISTICHE
E PREZZI

ALLE DITTE ASSOCIATE

LORO INDIRIZZI

Novara, 11/01/2021

prot. n: 21009

oggetto: Grafico di produzione –

Andamento progressivo mensile.

Da un esame del grafico di produzione che si allega alla presente, si può rilevare che la produzione al 31.12.2020 risulta essere di n° 5.100.423 forme, con un aumento rispetto all'anno precedente di n° 74.638 forme (+1,49 %) e un aumento rispetto all'anno 2018 di n° 251.120 forme (+5,18 %). Dettaglio ultimi 3 anni in tabella:

Mese	2018	2019	2020	DIFF 20/19	
Gennaio	430.025	466.447	492.269	25.822	5,54%
Febbraio	812.495	883.592	906.905	23.313	2,64%
Marzo	1.219.423	1.308.340	1.325.692	17.352	1,33%
Aprile	1.594.791	1.721.919	1.667.533	-54.386	-3,16%
Maggio	1.970.202	2.106.215	1.998.867	-107.348	-5,10%
Giugno	2.326.314	2.421.434	2.391.644	-29.790	-1,23%
Luglio	2.726.841	2.792.014	2.852.521	60.507	2,17%
Agosto	3.160.558	3.216.249	3.289.695	73.446	2,28%
Settembre	3.581.355	3.656.882	<u>3.774.899*</u>	<u>118.017*</u>	<u>3,23%*</u>
Ottobre	4.018.596	4.119.673	<u>4.235.084*</u>	<u>115.411*</u>	<u>2,80%*</u>
Novembre	4.430.407	4.559.550	<u>4.636.175*</u>	<u>76.625*</u>	<u>1,68%*</u>
Dicembre	4.849.303	5.025.785	5.100.423	74.638	1,49%

**Correzione per comunicazione tardiva di rettifica*

CONSORZIO PER LA TUTELA DEL FORMAGGIO GORGONZOLA DOP

Dettaglio mese di Dicembre:

Regione	Dicembre 2018	Dicembre 2019	Dicembre 2020	DIFF 20/19	
TOTALE					
Lombardia	122.846	140.786	127.071	-13.715	-9,74%
Piemonte	296.050	325.449	337.177	11.728	3,60%
	418.896	466.235	464.248	-1.987	-0,43%
VENDITA FRESCO					
Lombardia	12.564	13.988	7.837	-6.151	-43,97%
Piemonte	2.064	2.272	1.600	-672	-29,58%
	14.628	16.260	9.437	-6.823	-41,96%

Dati Ultimo trimestre in dettaglio:

- Ottobre
- Novembre
- Dicembre

	OTT 2020	NOV 2020	DIC 2020
Produzione Totale	460.185	401.091*	464.248
Produzione Giornaliera	14.845	13.370*	14.976
Piccante	41.671	32.376*	39.632
Biologico	5.390	4.896*	4.261
Vendita fresco	10.676	9.782*	9.437

*Correzione per comunicazione tardiva di rettifica

- Dicembre su Novembre
- Novembre su Ottobre
- Percentuale su produzione Totale

	Differenza DIC / NOV		Differenza NOV / OTT		OTT %	NOV %	DIC %
Produzione Giornaliera	1.606	12,01%	-1.475*	-9,94%*			
Piccante	7.256	22,41%	-9.295	-22,31%	9,06%	8,07%*	8,54%
Biologico	-635	-12,97%	-494	-9,17%	1,17%	1,22%	0,92%
Vendita fresco	-345	-3,53%	-894*	-8,37%*	2,32%	2,44%*	2,03%

*Correzione per comunicazione tardiva di rettifica

CONSORZIO PER LA TUTELA DEL FORMAGGIO GORGONZOLA DOP

Dati andamento annuale:

Regione	2018	2019	2020	DIFF 20/19	
TOTALE					
Lombardia	1.470.777	1.506.768	1.483.658	-23.110	-1,53%
Piemonte	3.378.526	3.519.017	3.616.765	97.748	2,78%
	4.849.303	5.025.785	5.100.423	74.638	1,49%
VENDITA FRESCO					
Lombardia	167.271	153.491	122.950	-30.541	-19,90%
Piemonte	39.945	28.059	17.248	-10.811	-38,53%
	207.216	181.550	140.198	-41.352	-22,78%

	2018	2019	2020	DIFF 20/19	
PICCANTE	554.717	581.631	576.877	-4.754	-0,82%
% su TOT	11,44%	11,57%	11,31%		
BIOLOGICO	43.842	50.771	63.098	12.327	24,28%
% su TOT	0,90%	1,01%	1,24%		

Allegati

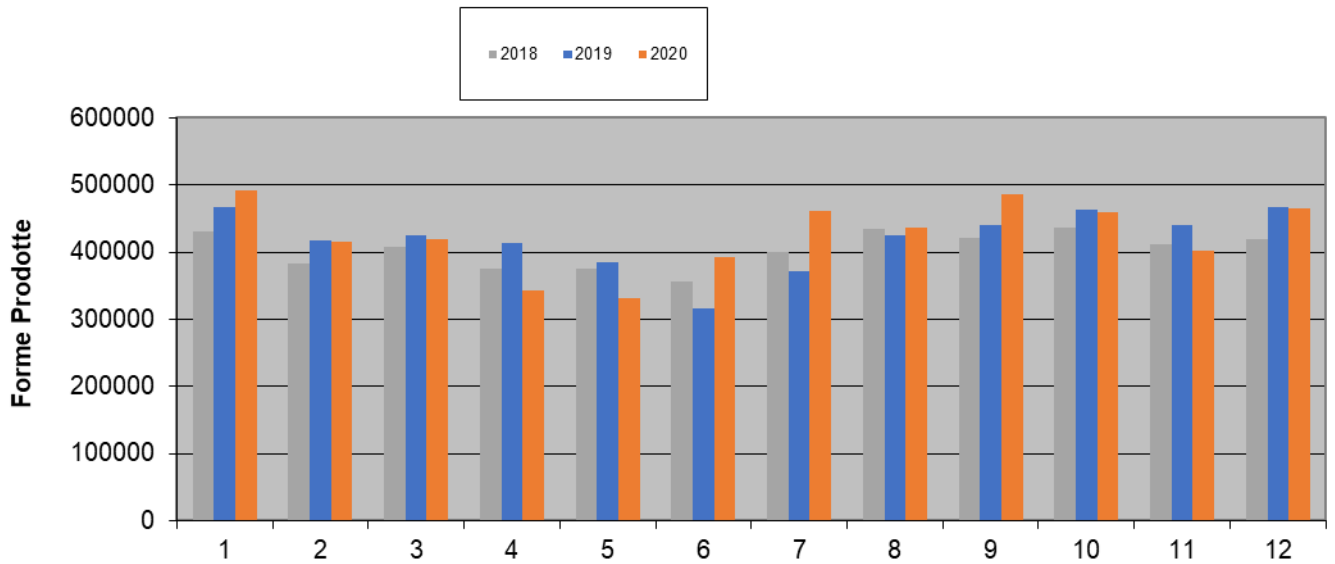
- Istogrammi totale, Regione Lombardia e Piemonte.
- Grafico Produzione

Cordiali saluti.

Consorzio per la tutela
del formaggio gorgonzola
(firmato la segreteria)

CONSORZIO PER LA TUTELA DEL FORMAGGIO GORGONZOLA DOP

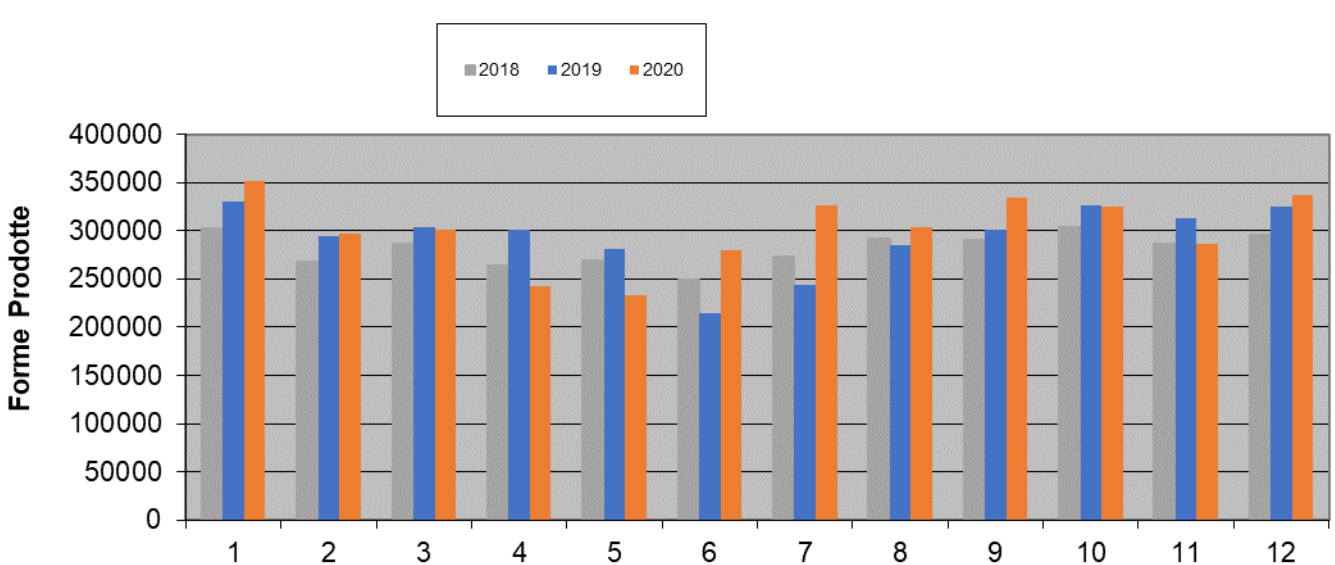
ANDAMENTO TOTALE



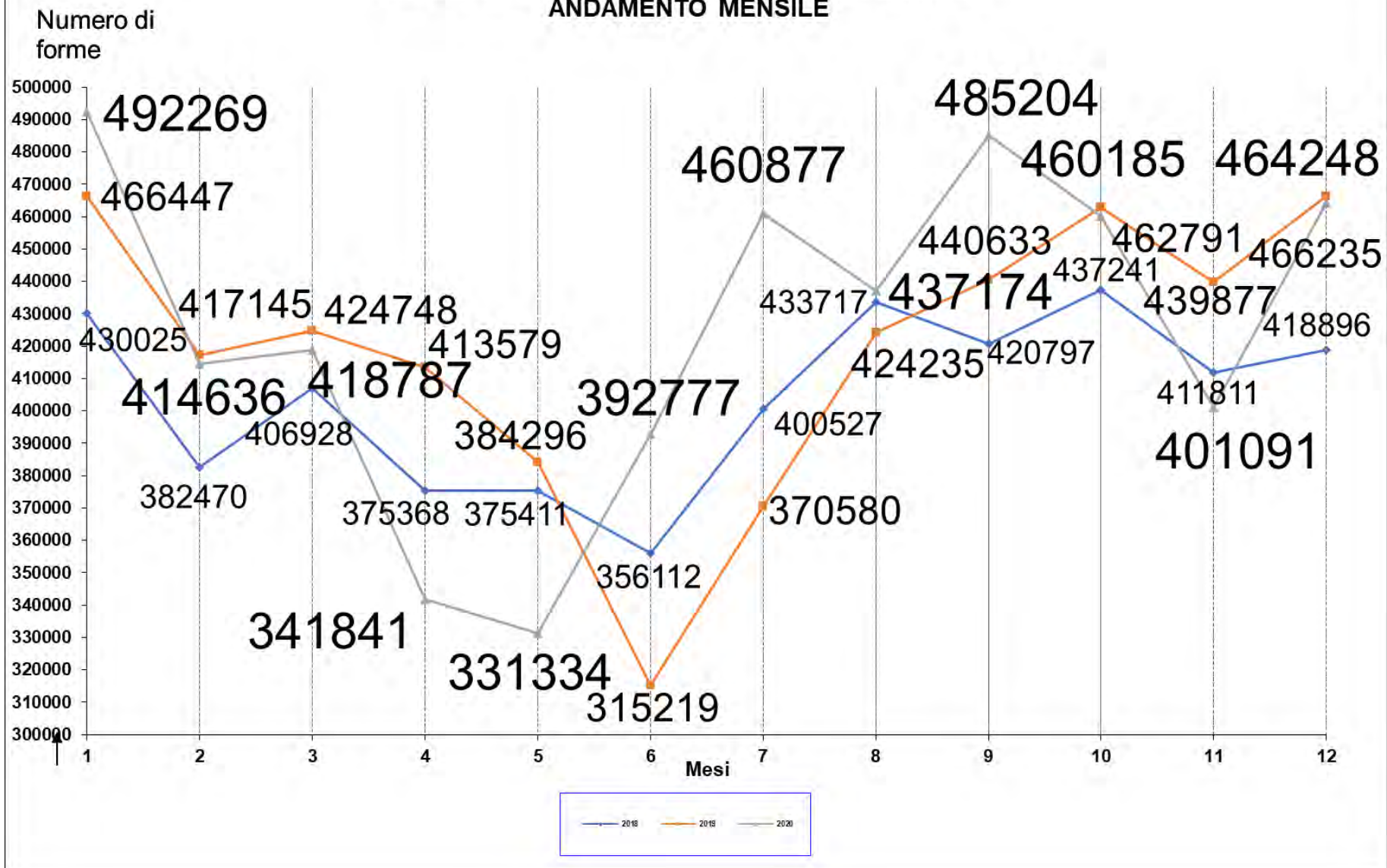
REGIONE LOMBARDIA



REGIONE PIEMONTE



PRODUZIONE FORMAGGIO GORGONZOLA
ANDAMENTO MENSILE



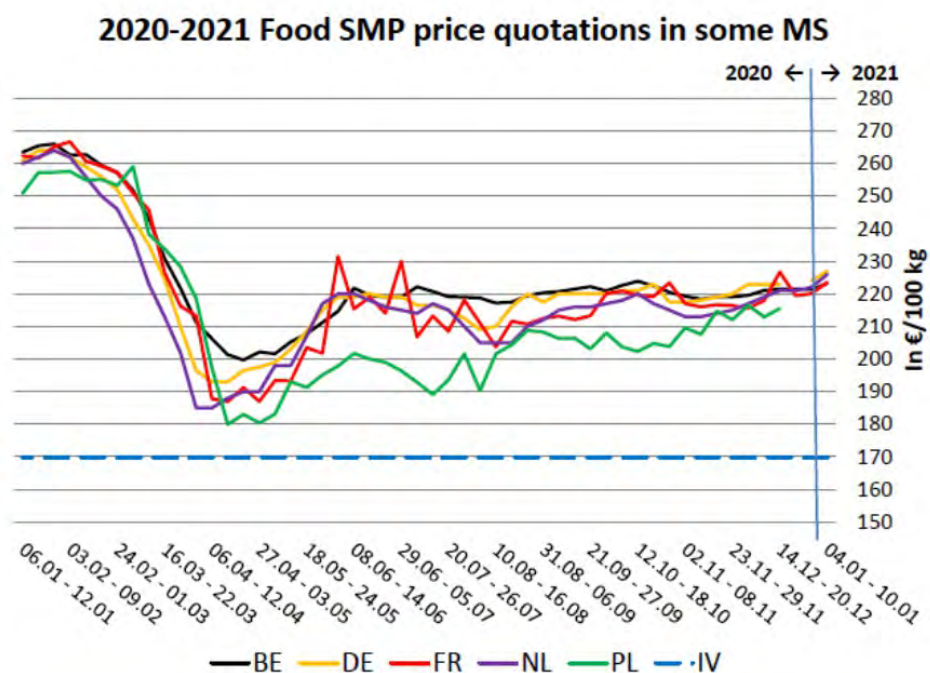
PREZZI LATTE SCREMATO IN POLVERE

Nella tabella sottostante si possono osservare i prezzi settimanali (in €/100 kg) del latte scremato in polvere, sia destinato al consumo umano ("Food") che a quello animale ("Feed"), di Belgio, Germania, Francia e Paesi Bassi:

Week		BE	DE		FR	NL		PL	UE
		Food	Food	Feed	Food	Food	Feed	Food	
31	27.07 – 02.08.20	219,01	212,50	197,00	218,10	210,00	202,00	201,60	213,00
32	03.08 – 09.08.20	218,71	209,00	192,00	211,00	205,00	197,00	190,30	207,00
33	10.08 – 16.08.20	217,18	210,00	192,00	203,70	205,00	195,00	201,82	207,00
34	17.08 – 23.08.20	217,51	216,00	195,50	211,60	205,00	197,00	204,05	212,00
35	24.08 – 30.08.20	219,44	220,00	198,50	210,70	210,00	203,00	209,26	214,00
36	31.08 – 06.09.20	220,35	217,50	200,50	212,50	212,00	205,00	206,63	214,00
37	07.09 – 13.09.20	220,73	220,00	201,00	213,20	215,00	207,00	206,30	215,00
38	14.09 – 20.09.20	221,47	220,00	203,00	212,10	216,00	208,00	206,04	214,00
39	21.09 – 27.09.20	222,25	220,00	204,00	213,30	216,00	209,00	203,10	214,00
40	28.09 – 04.10.20	220,93	220,00	204,00	220,10	217,00	209,00	208,04	217,00
41	05.10 – 11.10.20	222,59	221,00	206,00	220,90	218,00	209,00	204,46	217,00
42	12.10 – 18.10.20	223,88	221,00	207,00	219,60	220,00	209,00	202,30	217,00
43	19.10 – 25.10.20	222,35	223,00	207,00	219,20	217,00	209,00	204,80	217,00
44	26.10 – 01.11.20	220,49	217,50	204,00	223,40	215,00	207,00	203,80	217,00
45	02.11 – 08.11.20	219,25	217,50	203,00	217,00	213,00	204,00	211,84	214
46	09.11 – 15.11.20	218,39	218,00	204,00	216,00	213,00	206,00	208,10	215,00
47	16.11 – 22.11.20	219,00	219,00	206,00	216,70	214,00	207,00	214,70	217,00
48	23.11 – 29.11.20	219,09	220,00	206,00	216,40	215,00	207,00	212,10	216,00
49	30.11 – 06.12.20	219,54	223,00	207,00	215,60	217,00	208,00	216,50	218,00
50	07.12 – 13.12.20	221,06	223,00	207,00	217,90	219,00	209,00	213,68	218,00
51	14.12 – 20.12.20	221,46	223,00	209,00	226,70	221,00	209,00	213,70	222,00
52	21.12 – 27.12.20	221,48			219,50	221,00	212,00		219,00
53	28.12 – 03.01.21	221,34	224,00	211,00	220,00	222,00	213,00	210,00	220,00
1	04.01 – 10.01.21	223,22	227,00	214,00	223,60	226,00	216,00		

* **NOTA BENE:** In seguito alle modifiche apportate al reg. (CE) n. 479/2010 (vedi il Servizio Informativo n. 22/2010) sulle notifiche dei prezzi tra gli Stati Membri e la Commissione, dal 1° dicembre 2011 il prezzo del latte scremato in polvere francese si basa sui contratti. Infatti, le modifiche prevedono che a partire dal 1° dicembre 2011, gli Stati Membri abbiano la possibilità di comunicare i prezzi in base ai contratti o alle fatture o a entrambe i metodi (reg. di esecuzione (UE) n. 1191/2011 del 19 novembre 2011, pubblicato sul Servizio Informativo n. 44/2011). I prezzi del latte scremato in polvere destinata all'alimentazione umana verranno comunicati mensilmente; una pubblicazione a cadenza settimanale sarebbe stata complessa in quanto i prezzi spesso sono riservati.

"Conf.": ai sensi del Reg. 479/2010, la comunicazione dei prezzi per i prodotti fabbricati da meno di tre produttori per ogni Stato membro deve essere contrassegnata come confidenziale.



PREZZI BURRO

Nella tabella sottostante si possono osservare i prezzi settimanali del burro di Belgio (BIRB), Germania (Kempten), Francia (Office de l'élevage), Paesi Bassi (Produktschap voor Zuivel) e Regno Unito (Rural Payment Agency):

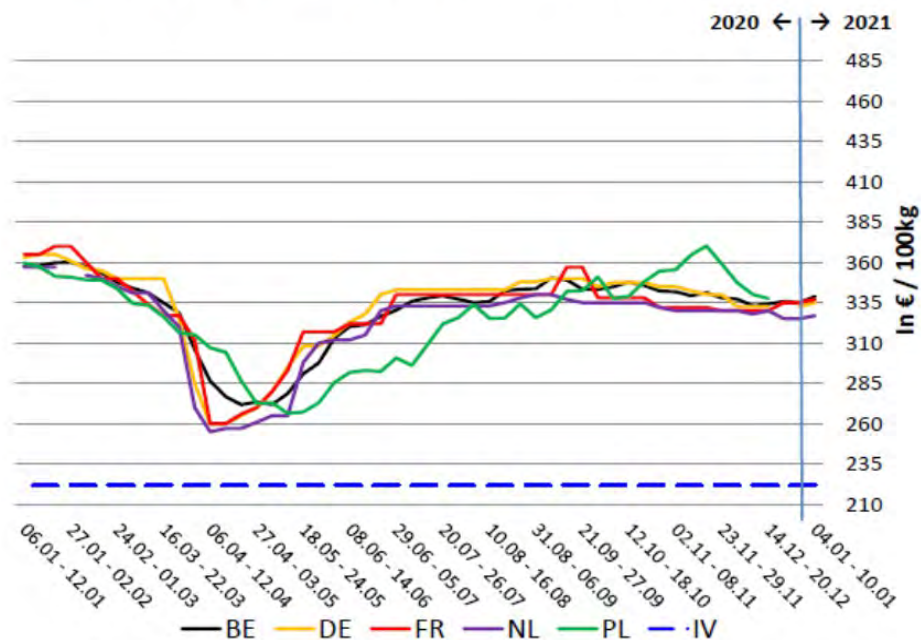
Week	In €/100 kg	BE	DE	FR	NL	PL	UE
31	27.07 – 02.08.20	337,17	343,00	340,00	333,00	325,80	342,00
32	03.08 – 09.08.20	335,07	343,00	340,00	333,00	333,87	341,00
33	10.08 – 16.08.20	335,73	343,00	340,00	333,00	325,71	340,00
34	17.08 – 23.08.20	342,35	343,00	340,00	335,00	325,09	340,00
35	24.08 – 30.08.20	343,37	348,00	340,00	338,00	335,17	343,00
36	31.08 – 06.09.20	343,65	348,00	340,00	340,00	322,97	343,00
37	07.09 – 13.09.20	350,27	350,00	340,00	340,00	330,6	349,00
38	14.09 – 20.09.20	349,07	350,00	357,00	337,00	341,46	350,00
39	21.09 – 27.09.20	343,44	350,00	357,00	335,00	342,50	350,00
40	28.09 – 04.10.20	343,26	345,00	338,00	335,00	351,11	345,00
41	05.10 – 11.10.20	344,81	348,00	338,00	335,00	339,13	347,00
42	12.10 – 18.10.20	347,79	347,50	338,00	335,00	339,00	345,00
43	19.10 – 25.10.20	345,62	347,50	338,00	335,00	348,10	345,00
44	26.10 – 01.11.20	342,28	345,00	332,00	332,00	354,70	347,00
45	02.11 – 08.11.20	341,75	345,00	332,00	330,00	358,96	348,00
46	09.11 – 15.11.20	339,36	342,50	332,00	330,00	365,39	349,00
47	16.11 – 22.11.20	341,18	340,00	332,00	330,00	370,20	348,00
48	23.11 – 29.11.20	337,94	340,00	330,00	330,00	358,90	347,00
49	30.11 – 06.12.20	337,22	332,50	330,00	330,00	347,40	340,00
50	07.12 – 13.12.20	333,12	332,50	330,00	328,00	341,26	339,00
51	14.12 – 20.12.20	334,13	332,50	330,00	330,00	334,95	338,00
52	21.12 – 27.12.20	335,83		335,00	325,00		337,00
53	28.12 – 03.01.21	335,00	332,50	335,00	325,00	324,40	337,00
1	04.01 – 10.01.21	338,87	335,00	337,00	327,00		

- **NOTA BENE:** In seguito alle modifiche apportate al reg. (CE) n. 479/2010 (vedi il Servizio Informativo n. 22/2010) sulle notifiche dei prezzi tra gli Stati Membri e la Commissione, dal 01/12/11 il prezzo del burro francese si basa sui contratti. Infatti, le modifiche prevedono che a partire dal 1° dicembre 2011, gli Stati Membri abbiano la possibilità di comunicare i prezzi in base ai contratti o alle fatture o a entrambe i metodi (reg. di esecuzione (UE) n. 1191/2011 del 19/11/11, pubblicato sul Servizio Informativo n. 44/2011).

- **** Prezzo settimanale e media ponderata delle ultime 4 settimane**

- Dal 05/10/11, le quotazioni tedesche da Notierungskommission Hannover e da Butter-Käse-Börse Kempten sono state unite in un'unica quotazione nazionale da Kempten. Prima di tale data, i prezzi del burro tedeschi erano riferiti alla piazza di Hannover in quanto considerata più realistica.
- Le quotazioni del Regno Unito sono state convertite da £ in €/100 kg, utilizzando il tasso di conversione applicabile per i dati del mese scorso. Quando il periodo comprende due settimane, viene calcolata la media del tasso di conversione.
- I prezzi del burro della Germania sono stati calcolati fino alla settimana n. 17 dal BLE sotto il reg. (CE) n. 2771/99 (prezzi d'intervento), mentre dalla n. 18 sono stati sostituiti da quelli della Notierungskommission Hannover poiché considerati più realistici.
- Le quotazioni dei Paesi Bassi vengono fissate il mercoledì e sono valide fino al mercoledì successivo.

2020-2021 Butter price quotations in some MS





Homepage > settimana n. 01/2021

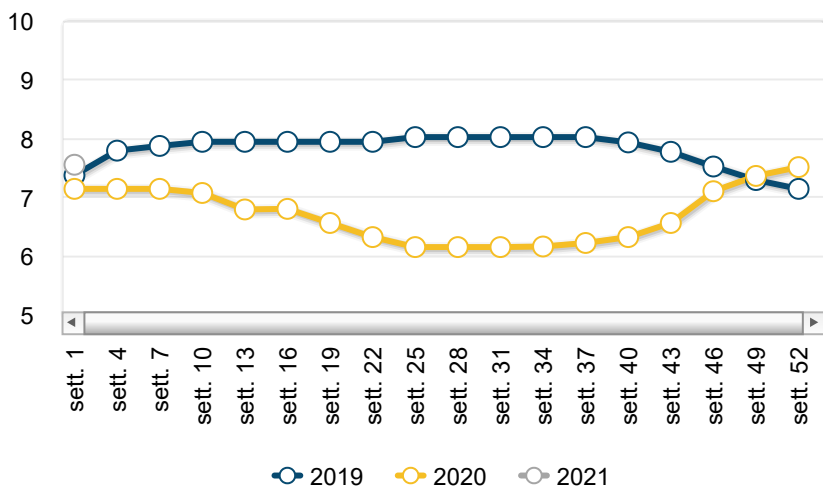
Latte e derivati bovini - News mercati

il settimanale Ismea di informazione sui prodotti agricoli e agroalimentari

n. 01/2021 - Settimana n. 01 dal 4 al 10 gennaio 2021



Prezzi medi - Grana Padano 4-12 mesi



La rete di rilevazione ISMEA

Mercato nazionale alla produzione

Prezzi medi nazionali

Prezzi medi - Formaggi

PRODOTTO	ANNO-MESE-SETT.	PREZZO	VARIAZ. SU SETT. PREC.	VARIAZ. SU SETT. ANNO PREC.
----------	-----------------	--------	------------------------	-----------------------------

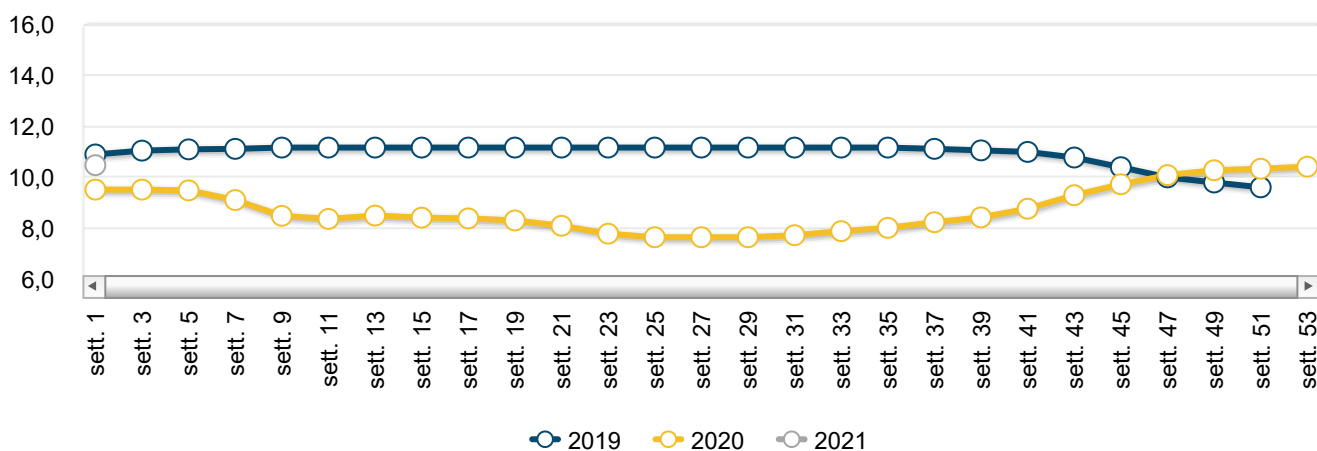
PRODOTTO	ANNO-MESE-SETT.	PREZZO	VARIAZ. SU SETT. PREC.	VARIAZ. SU SETT. ANNO PREC.
Bra	2021-1-1	8,40 €/Kg	0,0% ↔	0,0% ↔
Burro	2021-1-1	1,94 €/Kg	0,0% ↔	-7,2% ↓
Castelmagno	2021-1-1	14,00 €/Kg	0,0% ↔	-10,8% ↓
Crema di latte	2021-1-1	1,56 €/Kg	0,0% ↔	-4,9% ↓
Crescenza	2021-1-1	4,81 €/Kg	0,0% ↔	0,0% ↔
Fontal Estero	2021-1-1	4,55 €/Kg	0,0% ↔	7,1% ↑
Fontina	2021-1-1	9,90 €/Kg	0,0% ↔	0,0% ↔
Gorgonzola	2021-1-1	6,43 €/Kg	0,0% ↔	0,0% ↔
Grana padano	2021-1-1	8,41 €/Kg	0,3% ↑	6,2% ↑
Italico	2021-1-1	4,58 €/Kg	0,0% ↔	0,0% ↔
Latte spot	2021-1-1	34,38 €/100 kg	-1,6% ↓	-15,5% ↓
Montasio	2021-1-1	7,55 €/Kg	0,0% ↔	6,1% ↑
Mozzarella	2021-1-1	5,43 €/Kg	0,0% ↔	2,4% ↑
Parmigiano reggiano	2021-1-1	11,30 €/Kg	0,9% ↑	5,8% ↑
Provolone Val Padana	2021-1-1	6,05 €/Kg	0,0% ↔	0,0% ↔
Raschera	2021-1-1	7,90 €/Kg	0,0% ↔	0,0% ↔
Taleggio	2021-1-1	5,04 €/Kg	0,0% ↔	0,0% ↔
Toma piemontese	2021-1-1	7,70 €/Kg	0,0% ↔	2,7% ↑

Il punto sul mercato

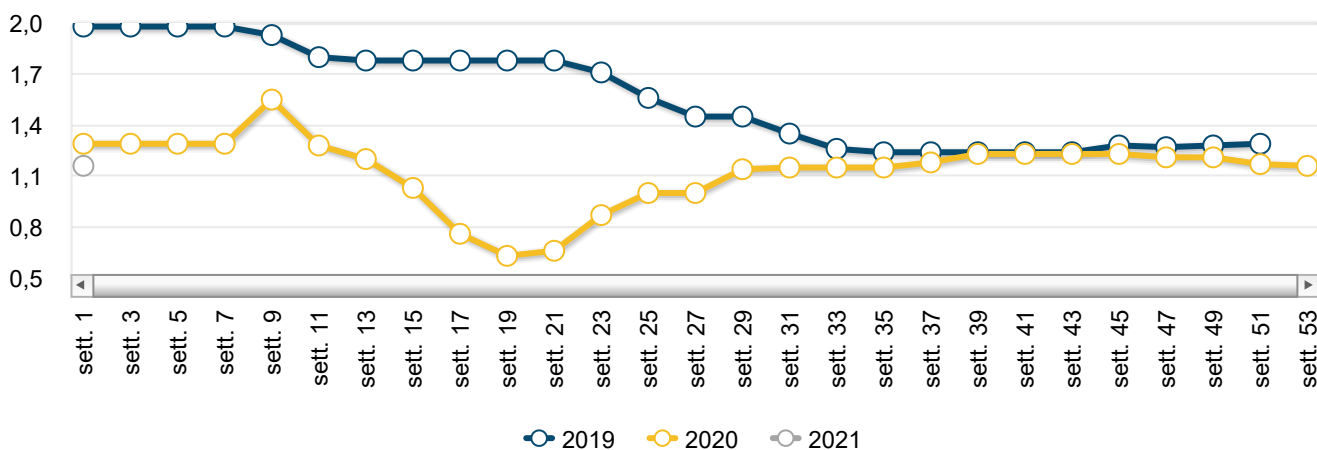
La prima settimana di gennaio '21 non ha evidenziato particolari differenze rispetto alle dinamiche già mostrate nelle precedenti ottave di rilevazione. Gli scambi di entrambi i formaggi grana a denominazione si mantengono buoni, ma va comunque sottolineato che alcuni centri di contrattazione non hanno effettuato attività, proseguendo nella chiusura post natalizia. Si dovrà attendere la prossima settimana per avere un quadro più completo sulle reali dinamiche degli scambi. Riguardo le materie grasse e i burri i listini rimangono fermi sui precedenti valori, con un andamento degli scambi definito comunque calmo. Sul fronte della materia prima le quotazioni del latte spot sulla piazza di Lodi accusano ritocchi al ribasso portandosi a 33,25 euro al quintale (-2,9% var. cong.; -17,4% var. tend.).



Parmigiano Reggiano 12 mesi - Andamento prezzi medi



Zangolato di creme fresche - Andamento prezzi medi



Prezzi medi per piazza

Latte e derivati

PIAZZA	ANNO-MESE-SETT.	PREZZO	VARIAZ. SU SETT. PREC.	VARIAZ. SU SETT. ANNO PREC.
Bra - Duro				
Cuneo	2021-1-1	9,00 €/Kg	0,0% ↔	0,0% ↔
Bra - Tenero				
Cuneo	2021-1-1	7,80 €/Kg	0,0% ↔	0,0% ↔

PIAZZA	ANNO-MESE-SETT.	PREZZO	VARIAZ. SU SETT. PREC.	VARIAZ. SU SETT. ANNO PREC.
Burro - Affioramento				
Piacenza	2021-1-1	1,65 €/Kg	0,0% ↔	-43,1% ↓
Burro - Cee				
Mantova	2021-1-1	3,20 €/Kg	0,0% ↔	-4,5% ↓
Milano	2021-1-1	3,20 €/Kg	0,0% ↔	-4,5% ↓
Burro - Di centrifuga				
Milano	2021-1-1	3,35 €/Kg	0,0% ↔	-6,9% ↓
Burro - Pastorizzato				
Cremona	2021-1-1	2,55 €/Kg	0,0% ↔	-7,3% ↓
Burro - Zangolato di creme fresche				
Mantova	2021-1-1	1,40 €/Kg	0,0% ↔	-3,4% ↓
Milano	2021-1-1	1,40 €/Kg	0,0% ↔	-9,7% ↓
Modena	2021-1-1	1,00 €/Kg	0,0% ↔	-13,0% ↓
Parma	2021-1-1	1,00 €/Kg	0,0% ↔	-13,0% ↓
Reggio Emilia	2021-1-1	1,00 €/Kg	0,0% ↔	-13,0% ↓
Castelmagno - Maturo				
Cuneo	2021-1-1	14,00 €/Kg	0,0% ↔	-10,8% ↓
Crema di latte - Sostanza Grassa 40%				
Milano	2021-1-1	1,56 €/Kg	0,0% ↔	-4,9% ↓
Crescenza - Matura				
Milano	2021-1-1	4,23 €/Kg	0,0% ↔	0,0% ↔
Udine	2021-1-1	5,40 €/Kg	0,0% ↔	0,0% ↔
Fontal Estero - -				
Udine	2021-1-1	4,55 €/Kg	0,0% ↔	7,1% ↑
Fontina - Matura				

PIAZZA	ANNO-MESE-SETT.	PREZZO	VARIAZ. SU SETT. PREC.	VARIAZ. SU SETT. ANNO PREC.
Aosta	2021-1-1	9,90 €/Kg	0,0% ↔	0,0% ↔
Gorgonzola - Maturo dolce				
Milano	2021-1-1	5,75 €/Kg	0,0% ↔	0,0% ↔
Novara	2021-1-1	6,10 €/Kg	0,0% ↔	0,0% ↔
Gorgonzola - Maturo piccante				
Milano	2021-1-1	6,75 €/Kg	0,0% ↔	0,0% ↔
Novara	2021-1-1	7,10 €/Kg	0,0% ↔	0,0% ↔
Grana padano - Stagionato 12/15 mesi				
Cremona	2021-1-1	8,23 €/Kg	0,0% ↔	1,2% ↑
Mantova	2021-1-1	8,88 €/Kg	0,6% ↑	8,6% ↑
Milano	2021-1-1	8,68 €/Kg	0,0% ↔	4,2% ↑
Piacenza	2021-1-1	8,60 €/Kg	0,0% ↔	5,8% ↑
Grana padano - Stagionato 16/24 mesi				
Cremona	2021-1-1	9,15 €/Kg	0,0% ↔	5,8% ↑
Mantova	2021-1-1	9,68 €/Kg	0,5% ↑	12,2% ↑
Grana padano - Stagionato 4/12 mesi				
Cremona	2021-1-1	7,55 €/Kg	0,0% ↔	4,1% ↑
Mantova	2021-1-1	7,65 €/Kg	0,7% ↑	7,7% ↑
Milano	2021-1-1	7,48 €/Kg	0,7% ↑	5,3% ↑
Piacenza	2021-1-1	7,30 €/Kg	0,0% ↔	2,5% ↑
Italico - Fresco				
Brescia	2021-1-1	4,35 €/Kg	0,0% ↔	0,0% ↔
Milano	2021-1-1	4,25 €/Kg	0,0% ↔	0,0% ↔
Italico - Maturo				
Milano	2021-1-1	5,15 €/Kg	0,0% ↔	0,0% ↔

PIAZZA	ANNO-MESE-SETT.	PREZZO	VARIAZ. SU SETT. PREC.	VARIAZ. SU SETT. ANNO PREC.
Latte spot - Nazionale crudo				
Lodi	2021-1-1	33,25 €/100 kg	-5,0% ↓	-17,4% ↓
Verona	2021-1-1	35,50 €/100 kg	0,0% ↔	-18,4% ↓
Montasio - Fresco stagionato fino 2 mesi				
Udine	2021-1-1	6,20 €/Kg	0,0% ↔	1,6% ↑
Montasio - Stagionato 12-15 mesi				
Udine	2021-1-1	8,10 €/Kg	0,0% ↔	1,2% ↑
Montasio - Stagionato 4-6 mesi				
Udine	2021-1-1	8,35 €/Kg	0,0% ↔	15,2% ↑
Mozzarella - 125 gr				
Milano	2021-1-1	4,50 €/Kg	0,0% ↔	0,0% ↔
Roma	2021-1-1	6,35 €/Kg	0,0% ↔	4,1% ↑
Mozzarella - 250 gr				
Foggia	2021-1-1	6,15 €/Kg	0,0% ↔	-3,1% ↓
Parmigiano reggiano - Stagionato 12 mesi				
Mantova	2021-1-1	10,43 €/Kg	0,5% ↑	11,5% ↑
Milano	2021-1-1	10,30 €/Kg	1,0% ↑	11,4% ↑
Modena	2021-1-1	10,65 €/Kg	1,9% ↑	10,5% ↑
Parma	2021-1-1	10,51 €/Kg	1,2% ↑	10,1% ↑
Reggio Emilia	2021-1-1	10,42 €/Kg	0,7% ↑	8,6% ↑
Parmigiano reggiano - Stagionato 24 Mesi				
Mantova	2021-1-1	12,40 €/Kg	0,4% ↑	11,0% ↑
Milano	2021-1-1	12,45 €/Kg	1,0% ↑	6,2% ↑
Modena	2021-1-1	12,10 €/Kg	0,8% ↑	2,8% ↑
Parma	2021-1-1	11,98 €/Kg	0,8% ↑	2,1% ↑

PIAZZA	ANNO-MESE-SETT.	PREZZO	VARIAZ. SU SETT. PREC.	VARIAZ. SU SETT. ANNO PREC.
Reggio Emilia	2021-1-1	11,93 €/Kg	0,4% ↑	2,4% ↑
Provolone Val Padana - Fresco				
Cremona	2021-1-1	6,00 €/Kg	0,0% ↔	0,0% ↔
Milano	2021-1-1	5,83 €/Kg	0,0% ↔	0,0% ↔
Provolone Val Padana - Maturo				
Cremona	2021-1-1	6,25 €/Kg	0,0% ↔	0,0% ↔
Milano	2021-1-1	6,13 €/Kg	0,0% ↔	0,0% ↔
Raschera - Maturo				
Cuneo	2021-1-1	7,90 €/Kg	0,0% ↔	0,0% ↔
Taleggio - Fresco				
Brescia	2021-1-1	4,78 €/Kg	0,0% ↔	0,0% ↔
Milano	2021-1-1	4,75 €/Kg	0,0% ↔	0,0% ↔
Taleggio - Maturo				
Milano	2021-1-1	5,60 €/Kg	0,0% ↔	0,0% ↔
Toma piemontese - Maturo				
Cuneo	2021-1-1	7,70 €/Kg	0,0% ↔	2,7% ↑



Scarica la News mercati (359.94 KB).

Archivio News mercati lattiero-caseari

[16/12/2020 Latte e derivati bovini - Settimana n.50/2020](#)

[09/12/2020 Latte e derivati bovini - Settimana n.49/2020](#)

[02/12/2020 Latte e derivati bovini - Settimana n.48/2020](#)

[24/11/2020 Latte e derivati bovini - Settimana n.47/2020](#)

[17/11/2020 Latte e derivati bovini - Settimana n.46/2020](#)

*PREZZI
AGRICOLI*

A cura di: Emanuela Denti

MILANO - Rilevazione dell'11 Gennaio 2021

FRANCO CASEIFICIO O MAGAZZINO DI STAGIONATURA, MERCE NUDA, CONTENUTO DI GRASSI SECONDO LA PRESCRIZIONE DI LEGGE PAGAMENTO IN CONTANTI – IVA ESCLUSA –

N.B. Le forme, se del caso, o le confezioni dei prodotti d'origine e tipici devono recare impresso il marchio dei rispettivi Consorzi di Tutela.

FORMAGGI			04/01/2021	11/01/2021	VAR.
		U.M.	Euro	Euro	
9	parmigiano reggiano (scelto 01): per frazione di partita: stagionatura di 30 mesi e oltre	Kg	12,70- 13,30	12,75- 13,35	+0,05/+0,05
10	stagionatura da 24 mesi e oltre	Kg	12,20 – 12,70	12,25 – 12,75	+0,05/+0,05
21	stagionatura di 18 mesi e oltre	Kg	11,55 – 11,75	11,60 – 11,80	+0,05/+0,05
22	stagionatura minima di 12 mesi per lotto/lotti da produttore	Kg	10,15 – 10,45	10,20 – 10,50	+0,05/+0,05
28	grana padano (scelto 01): per frazione di partita: riserva 20 mesi e oltre	Kg	9,35 – 9,65	9,40 – 9,70	+0,05/+0,05
29	stagionatura di 16 mesi e oltre	Kg	8,50 – 8,85	8,55 – 8,90	+0,05/+0,05
40	stagionatura di 9 mesi da produttore	Kg	7,40 – 7,55	7,45 – 7,60	+0,05/+0,05
41	stagionatura 60-90 gg. fuori sale	Kg	6,05 – 6,20	6,10 – 6,25	+0,05/+0,05
50	provvolone valpadana: fino a 3 mesi di stagionatura	Kg	5,75 – 5,90	5,75 – 5,90	
60	oltre 3 mesi di stagionatura	Kg	6,00 – 6,25	6,00 – 6,25	
65	pecorino romano: stagionatura di 5 mesi e oltre da produttore	Kg	7,75 – 7,95	7,85 – 8,05	+0,10/+0,10
70	asiago: d'allevato con stagionatura minima 90 gg.	Kg	6,05 – 6,35	6,05 – 6,35	
80	pressato fresco	Kg	5,15 – 5,45	5,15 – 5,45	
90	gorgonzola: maturo dolce	Kg	5,60 – 5,90	5,60 – 5,90	
100	maturo piccante	Kg	6,60 – 6,90	6,60 – 6,90	
110	Italico: prodotto fresco	Kg	4,20 – 4,30	4,20 – 4,30	
120	prodotto maturo	Kg	5,00 – 5,30	5,00 – 5,30	
140	taleggio: prodotto fresco fuori sale	Kg	4,65 – 4,85	4,65 – 4,85	
150	prodotto maturo	Kg	5,40 – 5,80	5,40 – 5,80	
160	quartiolo lombardo	Kg	4,90 – 5,10	4,90 – 5,10	
170	crescenza matura	Kg	4,10 – 4,35	4,10 – 4,35	
180	mozzarella di latte vaccino confezione (125 gr. Circa)	Kg	4,45 – 4,55	4,45 – 4,55	
190	mascarpone	Kg	4,00 – 4,25	4,00 – 4,25	
191	siero di latte raffreddato per uso industriale	1000 Kg	15,50 – 16,50	16,00 – 17,00	+0,50/+0,50
192	siero di latte per uso zootecnico	1000 Kg	4,50 – 5,50	4,50 – 5,50	

FRANCO PARTENZA, PAGAMENTO IN CONTANTI - IVA ESCLUSA - Rilevazione settimanale sulla piazza di Milano

BURRO E CREMA DI LATTE			04/01/2021	11/01/2021	VAR.
		U.M.	Euro	Euro	
11	burro pastorizzato (al netto dei premi quali quantitativi, oneri trasporti, provvigioni)	Kg	1,60	1,60	
20	burro prodotto con crema di latte sottoposta a centrifugazione e pastorizzazione (secondo Regolamento CE n. 1234/07)	Kg	3,20	3,20	
30	burro di centrifuga	Kg	3,35	3,35	
32	zangolato di creme fresche per la burrificazione (al netto dei premi quali quantitativi, oneri trasporti, provvigioni)	Kg	1,40	1,40	
40	crema di latte (40% di sostanza grassa)	Kg	1,56	1,58	+0,02
41	crema da latte italiano (40% di sostanza grassa)	Kg	1,62	1,62	

LATTE SPOT E PRODOTTI CASEARI			04/01/2021	11/01/2021	
		U.M.	Euro	Euro	
	latte spot				
10	latte nazionale crudo	1000 Kg	325 - 340	330 - 340	+5/Inv.
	latte estero pastorizzato 3,6% di grasso peso volume f.co arrivo pagamento 60 gg. IVA escl.				
11	latte bovino biologico	1000 Kg	490 - 530	490 - 530	
21	francese	1000 Kg	320 - 330	320 - 330	
22	tedesco	1000 Kg	335 - 345	335 - 345	
25	latte estero scremato 0,03	1000 Kg	170 – 175	185 – 190	+15/+15

BORSA MERCI DI MODENA - Rilevazioni di Lunedì 11 Gennaio 2021 -

Denominazione e qualità delle merci	U.M.	Min EURO	Max EURO	Var.	Fase di scambio, condizione di vendita ed altre note
<u>Zangolato di creme fresche per burrificazione della provincia di Modena, destinato ad ulteriore lavorazione, raffreddato e conservato a temperatura inferiore a 4°C, materia grassa min 82%, residuo secco magro max 2%, acidità max 1%</u>	Kg.		1,00	=	Prezzo alla produzione, franco caseificio. Prezzo unico. Note: Dal 06/02/12 adeguamento tecnico del prezzo; vedi n. (8) fondo listino
Formaggio Parmigiano-Reggiano: qualità: scelto +12% fra 0-1 quantità: circa 1000 forme circa: produzione minimo 30 mesi e oltre	Kg.	12,45	13,15	=	Prezzo franco magazzino venditore. Note: Adeguamento tecnico del prezzo
Formaggio Parmigiano-Reggiano: qualità: scelto +12% fra 0-1 quantità: circa 1000 forme circa, produzione minimo 24 mesi e oltre	Kg.	11,80	12,40	=	Prezzo franco magazzino venditore. Note: Adeguamento tecnico del prezzo
Formaggio Parmigiano-Reggiano: qualità: scelto +12% fra 0-1 quantità: circa 1000 forme circa, produzione minimo 18 mesi e oltre	Kg.	11,00	11,60	=	Prezzo franco magazzino venditore. Note: Adeguamento tecnico del prezzo
Formaggio Parmigiano-Reggiano: qualità: scelto +12% fra 0-1 quantità: circa 1000 forme circa, produzione minimo 15 mesi e oltre	Kg.	10,70	11,00	+0,05/+0,05	Prezzo franco magazzino venditore. Note: Adeguamento tecnico del prezzo
Formaggio Parmigiano-Reggiano: qualità: scelto +12% fra 0-1 quantità: circa 1000 forme circa, lotto/i di produzione minima 12 mesi e oltre da caseificio produttore	Kg.	10,45	10,70	+0,05/+0,10	Prezzo franco magazzino venditore. Note: Adeguamento tecnico del prezzo

BORSA MERCI DI VERONA - Rilevazioni di Lunedì 11 Gennaio 2021 -

PRODOTTI CASEARI	U.M.	Min EURO	Max EURO	Var.
<u>Siero di latte (residuo secco totale 5 - 6% - prezzo franco partenza - I.V.A. escl.)</u>				
Per uso zootecnico	Ton.	6,50	7,50	Inv.
Per uso industriale	Ton.	17,00	18,00	Inv.
FORMAGGI per merce nuda, franco caseificio o magazzino di stagionatura, con un contenuto di grassi secondo le prescrizioni di legge, a pronta consegna e pagamento.				
Grana Padano - "Formaggio fuori sale" atto a divenire Grana Padano	Kg.	6,15	6,25	+0,05/+0,05
Grana Padano DOP - Stagionato 10/12 mesi	Kg.	7,55	7,65	+0,10/+0,10
Grana Padano DOP - Stagionato oltre 15 mesi	Kg.	8,50	8,85	Inv.
Grana Padano DOP - Stagionato oltre 20 mesi	Kg.	9,40	9,55	Inv.
Provolone Valpadana DOP – Merce fresca	Kg.	4,77	4,87	Inv.
Provolone Valpadana – Stagionatura oltre 3 mesi	Kg.	4,97	5,07	Inv.
Monte Veronese DOP – A latte intero	Kg.	5,00	5,20	Inv.
Monte Veronese DOP – D'allevato fresco	Kg.	5,85	5,95	Inv.
Monte Veronese DOP – Mezzano	Kg.	6,90	7,00	Inv.

Monte Veronese DOP - Vecchio	Kg.	9,30	9,45	Inv.
LATTE SPOT - in cisterna - franco arrivo				
Latte Spot Nazionale crudo	Ton.	340	350	-10/-10
Latte Estero di provenienza Germania - Austria	Ton.	325	335	-10/-10
Latte Magro Pastorizzato tipo 0,03 M.G	Ton.	170	190	+10/+10
Panna di centrifuga 40% M.G. (nazionale)	Ton.	1670	1740	Inv./+20
Panna di centrifuga 40% M.G. (U.E.)	Ton.	1570	1640	Inv./+20

La Borsa Merci di Verona è rimasta chiusa lunedì 28 dicembre 2020 e 4 gennaio 2021. Le variazioni fanno riferimento alla rilevazione del 21 dicembre u.s.

BORSA MERCI DI REGGIO EMILIA - Rilevazioni di Martedì 12 Gennaio 2021 -

I prezzi si intendono al netto di qualsiasi imposta per merce franco Reggio Emilia salvo speciali indicazioni.

Denominazione e qualità merci	U.M.	Min.	Max.	Var. Min.	Var. Max.
ATRI LATTICINI - Prezzo alla produzione. Si informa che dal 1° febbraio 2012 le borse Merci delle Camere di Commercio di Modena, Reggio Emilia e Parma hanno proceduto ad un adeguamento tecnico della quotazione dello zangolato mediante un recupero di €. 0,35/Kg dell'ammontare del premio riconosciuto al produttore					
Zangolato di creme fresche per la burrificazione della provincia di Reggio Emilia, destinato ad ulteriore lavorazione, raffreddato e conservato a temperatura inferiore a 4°C, materia grassa min. 82%, residuo secco magro max. 2%, acidità max. 1%	Kg	1,00	1,00	=	=
Siero (franco caseificio)	100 Kg	0,15	0,35	=	=
FORMAGGIO PARMIGIANO-REGGIANO qualità: scelto + 12% fra 0-1 per lotti di partita					
Produzione minimo 30 mesi e oltre	Kg	12,65	13,40	+0,05	+0,05
Produzione minimo 24 mesi e oltre	Kg	11,55	12,40	+0,05	+0,05
Produzione minimo 18 mesi e oltre	Kg	10,80	11,45	+0,05	+0,05
Produzione minimo 15 mesi e oltre	Kg	10,55	10,65	+0,10	+0,10
Lotto/i di produzione minima 12 mesi e oltre (da caseificio produttore)	Kg	10,25	10,50	+0,05	+0,05

* Dal 1 febbraio 2012 le borse Merci delle Camere di Commercio di Modena, Reggio Emilia e Parma hanno proceduto ad un adeguamento tecnico della quotazione dello zangolato mediante un recupero di €. 0,35/Kg dell'ammontare del premio riconosciuto al produttore

BORSA MERCI DI CREMONA - Rilevazioni di Mercoledì 13 Gennaio 2021 -

PRODOTTO (kg)		MIN	MAX	Var.
Burro	Pastorizzato	2,55		=
	Zangolato di creme fresche	n.q.	n.q.	-
	Burro Cee	n.q.	n.q.	-
Grana Padano (scelto 01)*	Stag. di 9 mesi	7,55	7,65	+0,05/+0,05
	Stag. tra 12-15 mesi	7,95	8,50	=
	Stag. oltre 15 mesi	8,80	9,50	=
Provolone Valpadana	Dolce	5,95	6,05	=
	Piccante	6,15	6,35	=

Provolone	Stag. fino a 3 mesi	5,50	5,70	=
	Stag. oltre 5 mesi	5,75	6,05	=

LATTE SPOT (franco partenza – pagamento 60 gg)				
Latte nazionale crudo	1 ^a quindicina dicembre 2020	0,355		-
	2 ^a quindicina dicembre 2020	0,340		-

* da stagionare franco luogo di stagionatura – pagamento secondo uso corrente

** con bollo provvisorio di origine del Grana Padano – in partite contrattate a numero con esclusione dello scarto – termini di pagamento secondo uso corrente

La Borsa Merci di Cremona è rimasta chiusa nei giorni 30 dicembre 2020 e 6 gennaio 2021. Le variazioni fanno riferimento alla rilevazione del 23 dicembre u.s.

BORSA MERCI DI MANTOVA - Rilevazioni di Giovedì 14 Gennaio 2021

PRODOTTO (kg)		MIN	MAX	Var.
Burro	Zangolato di creme fresche		1,400	=
	Mantovano pastorizzato		1,600	=
	Burro mantovano fresco CEE		3,200	=
Siero di latte raffreddato per uso industriale	1000 kg	16,000	17,000	+1,000/+1,000
Siero di latte per uso zootecnico	1000 kg	3,500	4,000	=
Grana Padano (1)	Stagionatura 10 mesi	7,600	7,700	=
	Stagionatura 14 mesi	8,800	8,950	=
	Stagionatura 20 mesi	9,600	9,750	=
	<u>Stagionatura tra i 60 e i 90 giorni fuori sale (con bollo provvisorio di origine del Grana Padano)</u>	6,500	6,550	=
				=
Parmigiano Reggiano (2)	Stagionatura 12 mesi	10,300	10,550	=
	Stagionatura fino a 18 mesi	11,300	11,700	=
	Stagionatura fino a 24 mesi	12,250	12,550	=
	Stagionatura fino a 30 mesi	12,750	13,200	=

BORSA MERCI DI BRESCIA - Rilevazioni di Giovedì 14 Gennaio 2021 -

PRODOTTO (kg)		MIN	MAX	Var.
Burro ⁽¹⁾	1 ^a qualità (affioramento)	2,75	2,75	=
	2 ^a qualità (siero)	2,35	2,35	=
Siero di latte scremato (compresa scotta)		0,20	0,21	+0,01/+0,01
FORMAGGI: ⁽²⁾				
Grana Padano	Merce fresca 2/3 mesi fuori sale ⁽⁴⁾	6,25	6,35	+0,05/+0,05
	Stag. da 9 mesi	7,58	7,65	+0,05/+0,05
	Stag. da 12 a 15 mesi ⁽³⁾	8,76	8,87	+0,05/+0,05
	Riserva oltre 20 mesi	9,58	9,67	+0,05/+0,05
Provolone Valpadana	Stag. fino a 3 mesi	5,80	5,90	=

	Stag. oltre i 5 mesi	6,05	6,25	=
Taleggio tipico	Fresco fuori salamoia	4,70	4,85	=
Italice	Fresco fuori salamoia	4,30	4,40	=
Robiola (formaggella bresciana)	Fuori sale	4,57	4,67	=
Crescenza latte intero	Fresca fuori sale	4,34	4,44	=
Gorgonzola fresco	Fresco	4,35	4,50	=
Quartiolo lombardo		5,00	5,10	=
Latte Spot italiano (franco partenza)		0,333	0,343	-0,010 / - 0,010

- (1) merce resa al caseificio in panoni
- (2) Contratti tra produttori e grossisti, merce nuda, posta al caseificio, salvo diversa indicazione
- (3) da produttore a stagionatore, franco luogo di stagionatura
- (4) con bollo provvisorio di origine del Grana Padano - in partite contrattate a numero con esclusione dello scarto

La Borsa Merci di Brescia è rimasta chiusa il 31 dicembre e il 7 gennaio 2021. Le variazioni fanno riferimento alle rilevazioni del 24 dicembre 2020.

BORSA MERCI DI PARMA - Rilevazioni di Venerdì 15 Gennaio 2021 -

DENOMINAZIONE E QUALITA'	Variazione	Min.	Max.
		€/kg	
ZANGOLATO DI CREME FRESCHE PER BURRIFICAZIONE della provincia di Parma, destinato ad ulteriore lavorazione, raffreddato e conservato a temperatura inferiore a 4° C, materia grassa minima 82%, residuo secco magro max 2%, acidità max 1%.	=	1,000	
SIERO DI LATTE (€/100 kg)			
Residuato della lavorazione del formaggio grana, per uso zootecnico, franco caseificio	+0,100/+0,100	2,100	2,200
Raffreddato, per uso industriale, franco caseificio	+0,500/+0,300	7,400	8,600
FORMAGGIO PARMIGIANO-REGGIANO qualità scelto 12% fra 0-1 per lotti di partita Produzione minimo 30 mesi e oltre	=	12,350	13,150
FORMAGGIO PARMIGIANO-REGGIANO qualità scelto 12% fra 0-1 per lotti di partita Produzione minimo 24 mesi e oltre	+0,050/=	11,650	12,350
FORMAGGIO PARMIGIANO-REGGIANO qualità scelto 12% fra 0-1 per lotti di partita Produzione minimo 18 mesi e oltre	+0,050/=	10,950	11,600
FORMAGGIO PARMIGIANO-REGGIANO qualità scelto 12% fra 0-1 per lotti di partita Produzione minimo 15 mesi e oltre	+0,050/=	10,500	10,800
FORMAGGIO PARMIGIANO-REGGIANO qualità scelto 12% fra 0-1 per lotti di partita Lotto/i di produzione minima 12 mesi e oltre (caseificio produttore)	+0,050/=	10,300	10,500