



ALLE DITTE ASSOCIATE

LORO INDIRIZZI

Novara, 11/02/2021

prot. n: 21021

oggetto: Grafico di produzione –

Andamento progressivo mensile.

Da un esame del grafico di produzione che si allega alla presente, si può rilevare che la produzione al 31.01.2021 risulta essere di n° **482.338** forme, con un decremento rispetto all'anno precedente di n° 9.966 forme (-2,02%) e un aumento rispetto all'anno 2019 di n° 15.891 forme (+3,41 %). Dettaglio ultimi 3 anni in tabella:

Mese	2019	2020	2021	DIFF 21/20	
Gennaio	466.447	492.269	482.338	-9.966	-2,02%
Febbraio	883.592	906.905			
Marzo	1.308.340	1.325.692			
Aprile	1.721.919	1.667.533			
Maggio	2.106.215	1.998.867			
Giugno	2.421.434	2.391.644			
Luglio	2.792.014	2.852.521			
Agosto	3.216.249	3.289.695			
Settembre	3.656.882	3.774.899			
Ottobre	4.119.673	4.235.084			
Novembre	4.559.550	4.636.175			
Dicembre	5.025.785	5.100.423			

CONSORZIO PER LA TUTELA DEL FORMAGGIO GORGONZOLA

Dettaglio mese di Gennaio:

Regione	Gennaio 2019	Gennaio 2020	Gennaio 2021	DIFF 21/20	
TOTALE					
Lombardia	136.207	140.733	137.958	-2.775	-1,97%
Piemonte	330.240	351.571	344.380	-7.191	-2,05%
	466.447	492.304	482.338	-9.966	-2,02%
VENDITA FRESCO					
Lombardia	14.897	14.387	8.341	-6.046	-42,02%
Piemonte	1.640	1.728	1.392	-336	-19,44%
	16.537	16.115	9.733	-6.382	-39,60%

Dati Ultimo trimestre in dettaglio:

- Novembre
- Dicembre
- Gennaio

	NOV 2020	DIC 2020	GEN 2021
Produzione Totale	401.091	464.248	482.338
Produzione Giornaliera	13.370	14.976	15.559
Piccante	32.376	39.632	41.478
Biologico	4.896	4.261	4.965
Vendita fresco	9.782	9.437	9.733

- Gennaio su Dicembre
- Dicembre su Novembre
- Percentuale su produzione Totale

	Differenza GEN / DIC		Differenza DIC / NOV		NOV %	DIC %	GEN %
Produzione Giornaliera	583	3,89%	1.606	12,01%			
Piccante	1.846	4,66%	7.256	22,41%	8,07%	8,54%	8,60%
Biologico	704	16,52%	-635	-12,97%	1,22%	0,92%	1,03%
Vendita fresco	296	3,14%	-345	-3,53%	2,44%	2,03%	2,02%

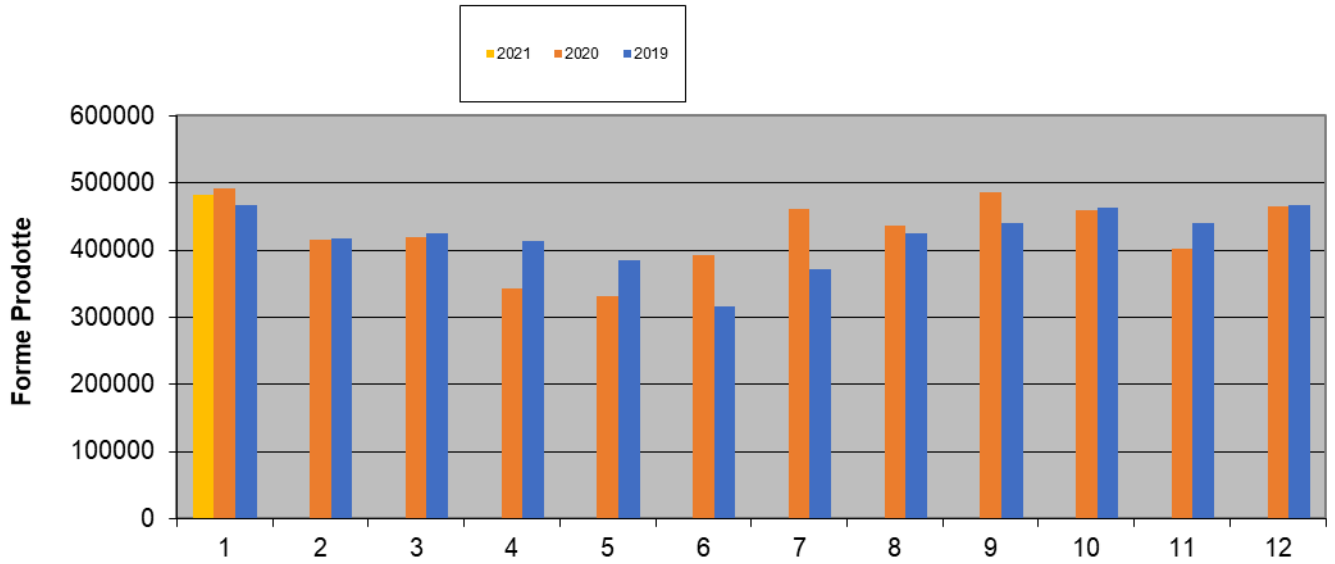
Allegati

- Istogrammi totale, Regione Lombardia e Piemonte.
- Grafico Produzione

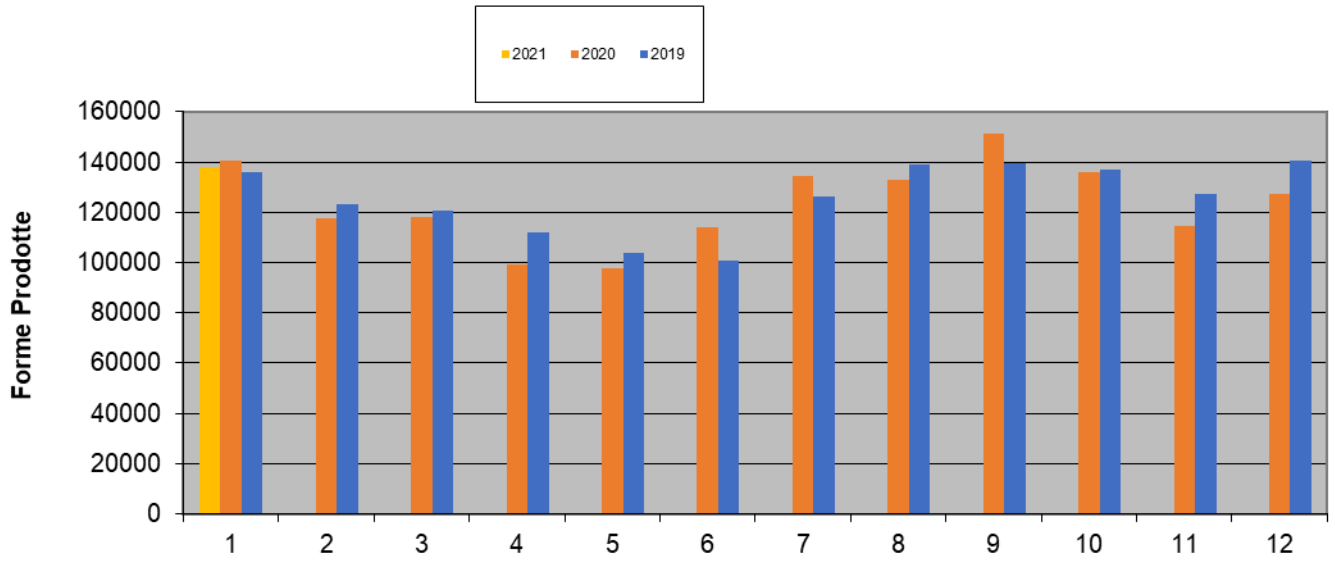
Cordiali saluti.

Consorzio per la tutela
del formaggio gorgonzola
(firmato la segreteria)

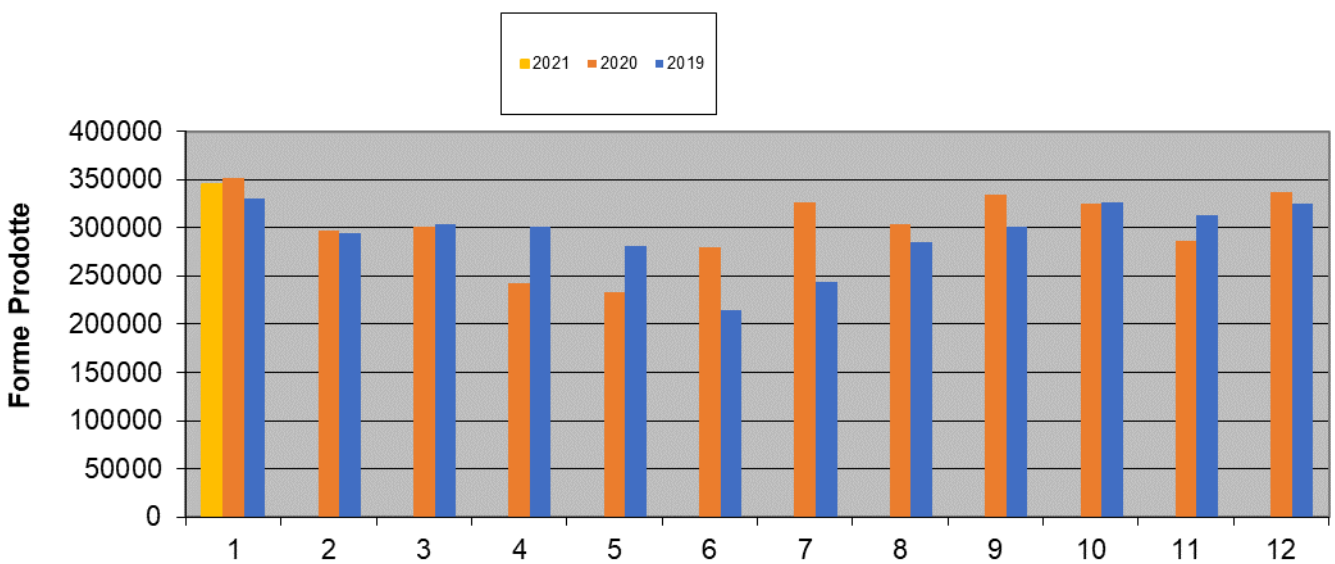
ANDAMENTO TOTALE



REGIONE LOMBARDIA



REGIONE PIEMONTE



**PRODUZIONE FORMAGGIO GORGONZOLA
ANDAMENTO MENSILE**

