



ASSOCASEARI

ASSOCIAZIONE COMMERCIO PRODOTTI LATTIERO -

Servizio informativo N° 3/2020 del 17 Gennaio 2020 - RISERVATO AGLI ASSOCIATI -

NORME E NOTIZIE

MERCATO LATTIERO-CASEARIO - Andamento settimanale	PAG. 02
MERCATO AGROALIMENTARE - Consumi alimentari al tempo delle Fake news	PAG. 03
MERCATO AGROALIMENTARE - Online eAmbrosia, l'archivio europeo delle indicazioni geografiche: www.alimentando.info	PAG. 03
PROMOZIONE - Campagne UE per prodotti agroalimentari	PAG. 04
MERCATO - Scenario MacroEconomico Trimestrale: Clal	PAG. 04
RUSSIA - Controlli ufficiali per prodotti caseari esportati verso la UE	PAG. 04
OCEANIA - Situazione dal 9 dicembre 2019 al 3 gennaio 2020: Clal	PAG. 04
SUD AMERICA - Situazione dal 9 dicembre 2019 al 3 gennaio 2020: Clal	PAG. 06
FORMAGGI D.O.P. E I.G.P. - Nuovi testi normativi	PAG. 07
FORMAGGI D.O.P. - "MOZZARELLA DI BUFALA CAMPANA" - Una task force contro le 'false mozzarelle' vendute online: www.alimentando.info	PAG. 08
FIERE ED EVENTI - Convegno "Novità fiscali per le imprese nell'anno 2020. La legge di bilancio 2020 e le altre disposizioni fiscali" - Milano, 30 gennaio 2020	PAG. 08
FIERE ED EVENTI - Corsi, workshop e webinar 2020 di Aice (Associazione italiana commercio estero) sull'internazionalizzazione delle imprese	PAG. 09
FIERE ED EVENTI - Partecipazione collettiva a Fine Food Australia 2020 - Melbourne, 7 al 10 settembre 2020	PAG. 09
LATTE SCREMATO IN POLVERE - Prezzi, settimana dal 6 al 12 gennaio 2020: Eucolait	PAG. 11
BURRO - Prezzi, settimana dal 6 al 12 gennaio 2020: Eucolait	PAG. 12
ISMEA - News Mercati Lattiero caseari - Settimana n. 2 dal 6 al 12 gennaio 2020	PAG. 13
PREZZI - Rilevazioni delle Camere di Commercio dal 13 al 17 gennaio 2020	PAG. 20

NOTIZIE DELLA SETTIMANA

1. IL MERCATO AGROALIMENTARE E LATTIERO-CASEARIO

IL MERCATO LATTIERO-CASEARIO QUESTA SETTIMANA – A cura di Lorenzo Petrilli ed Emanuela Denti -

- Sui mercati esteri quotazioni stabili per il latte crudo, offerto a 0,40 €/kg reso nord Italia, invece leggero ribasso per la crema che questa settimana viene offerta a 1,70 €/kg. Tensione sul latte scremato con prezzi che non vanno mai sotto lo 0,25 €/kg.

Sul fronte nazionale, anche questa settimana è caratterizzata da quello che si può definire un doppio mercato soprattutto sul latte crudo e la crema dove i prezzi variano a seconda se qualcuno ha bisogno di comperare oppure deve vendere. Per quel che riguarda il latte crudo, i prezzi oscillano tra 0,38 e 0,40 €/kg, sulla crema invece le variazioni sono un po' più ampie, con quotazioni che vanno da 1,65 €/kg fino a bollettino. Per quanto riguarda il latte scremato, situazione uguale a quello dei mercati esteri con poca disponibilità e prezzi che raramente scendono sotto 0,25 €/kg. I suddetti prezzi sono intesi franco arrivo merce Nord Italia.

- E' divertente notare che nonostante la leggera diminuzione delle creme, vi siano piccoli rialzi per quanto riguarda i bollettini del burro. A Kempton è aumentato il prezzo minimo di € 0,05, oggi 3,60 €/kg, ma resta invariato il massimo a 3,65 €/kg. L'Olanda, settimana scorsa diminuita di € 0,04, questa è aumentata di € 0,02 portandosi a 3,57 €/kg. Anche la Francia, dopo essere stata per molto tempo a 3,60 €/kg, è aumentata di € 0,05 portandosi a 3,65 €/kg. Il prezzo medio dei tre bollettini che prendiamo in considerazione è 3,615 €/kg.

Sul mercato libero, le offerte restano identiche alla settimana scorsa con richieste a 3,65 €/kg consegnato per burro di crema centrifugata.

- Il bollettino di Kempton del latte in polvere fa segnare leggeri rialzi per lo scremato sia per uso alimentare che zootecnico, invariato invece il latte intero. L'Olanda fa segnare rialzi per l'uso zootecnico, invariato quello per uso alimentare e ribasso il latte intero. Anche la Francia fa segnare ribassi sul latte intero mentre resta invariato quello per uso alimentare.

Sul mercato la situazione è ben diversa: innanzitutto non è possibile trovare merce per consegne a febbraio, già per quelle di marzo-aprile alcune latterie sono sold-out e da aprile in poi chiedono prezzi intorno a 2.700 €/Tons e oltre. Altre latterie, invece, offrono a prezzi di poco superiori a 2.600 €/Tons.

- Il siero in polvere sul bollettino tedesco è in aumento per l'uso zootecnico e stabile per l'uso alimentare; anche sull'olandese aumenta quello per uso zootecnico, invariato invece sul bollettino francese.

- Quotazioni medie dei bollettini europei dei formaggi in aumento per l'Edamer a 3,21 €/kg, il Gouda a 3,24 €/kg e l'Emmentaler a 4,54 €/kg, stabile invece il Cheddar a 3,18 €/kg.

In Italia, leggeri aumenti per il Grana Padano più stagionato nelle principali Borse Mercè.

	Week 3	Week 2	Week 1	Week 52
BURRO (D)	3,60 – 3,65	3,55 – 3,65	n.q.	n.q.
BURRO (F)	3,65	3,60	3,60	3,60
BURRO (NL)	3,57	3,55	n.q.	3,59
SMP USO ALIMENTARE (D)	2570 – 2650	2570 – 2630	n.q.	n.q.
SMP USO ALIMENTARE (F)	2650	2650	2600	2600
SMP USO ALIMENTARE (NL)	2600	2600	n.q.	2600
SMP USO ZOOTECNICO (D)	2450 – 2490	2420 – 2460	n.q.	n.q.
SMP USO ZOOTECNICO (NL)	2470	2460	n.q.	2480
WMP (D)	3050 – 3100	3050 – 3100	n.q.	n.q.
WMP (F)	3100	3150	3150	3150
WMP (NL)	3060	3100	n.q.	3130
SIERO IN POLVERE USO ALIMENTARE (D)	850-910	850-910	n.q.	n.q.
SIERO IN POLVERE USO ZOOTECNICO (D)	720-730	710-730	n.q.	n.q.
SIERO IN POLVERE USO ZOOTECNICO (F)	690	690	730	690
SIERO IN POLVERE USO ZOOTECNICO (NL)	750	720	n.q.	720

Import/export Stati Uniti

Le esportazioni statunitensi a novembre sono state mediamente forti.

L'export di SMP, a novembre, è aumentato per il terzo mese consecutivo con un tasso di crescita del +44%, ma non è sufficiente per compensare la perdita dei primi 8 mesi dell'anno, infatti si registra un calo del 4,4% genn-nov'19/genn-nov'18. Le principali destinazioni sono state Asia meridionale, Colombia e Cina.

Le esportazioni di formaggio sono aumentate, +8,4% nov.'19/nov.'18 e +4,7% genn-nov'19/genn-nov'18. Gli USA hanno esportato +31,2% nov.'19/nov.'18 ma -4,5% genn-nov'19/genn-nov'18. Il siero di latte in polvere subisce ancora le conseguenze dell'epidemia di peste suina in Cina ma ci sono i primi segni di ripresa nell'export statunitense nonostante sia ancora negativo, -9,2% nov.'19/nov.'18 dovuto principalmente alla maggiore domanda da sud-est asiatico. Il burro e il butteroil sono ancora al di sotto dei livelli dello scorso anno.

Per quanto riguarda le importazioni statunitensi, sono generalmente diminuite a novembre (tranne il butteroil, in crescita del 69,8%), a causa dell'entrata in vigore dei dazi. Le importazioni di burro sono state duramente colpite e hanno registrato un calo drastico del 30,7% nov.'19/nov.'18, causato dalle minori spedizioni dall'Irlanda (-55%) e dalla Francia (-14%). Anche l'import di formaggio è calato dell'11,3% nov.'19/nov.'18, coinvolgendo più paesi della UE (FR, IT, NL, IE, ES, UK, ...). Per quanto riguarda la caseina, la Nuova Zelanda (-33%) e l'Argentina (-16%) sono responsabili della diminuzione del 17,8% nov.'19/nov.'18. Tuttavia, grazie ad un aumento delle spedizioni prima dell'entrata in vigore dei dazi, nel periodo gennaio-novembre 2019 le importazioni sono state positive, soprattutto per quanto riguarda il burro (+23,7%).

Import/export Australia

Le esportazioni australiane sono diminuite a causa di un calo della produzione di latte dovuto alla siccità e ai catastrofici incendi che devastano ancora il Paese. I dati nov.'19/nov.'18 sono: latte -2,5%, formaggio -2,6%, burro -47,9%, SMP -28,3%, siero di latte -22,5% e WMP -9,2%; le variazioni genn-nov'19/genn-nov'18 sono state: latte +14,3%, formaggio -5,9%, burro +15,5%, SMP -17,1%, siero di latte -20,4% e WMP -27,5%.

Per quanto riguarda l'import, a novembre sono aumentati sia il formaggio che il burro.

CONSUMI ALIMENTARI AL TEMPO DELLE FAKE NEWS

(16/01/20) Mercoledì 15 gennaio, il Centro di ricerca *Engage Minds Hub* ha presentato i risultati di una ricerca che ha condotto nell'ambito del progetto CRAFT presso la sede cremonese dell'Università Cattolica del Sacro Cuore.

Craft (CREmona Agri-Food Technologies) è un progetto dell'Università Cattolica di Cremona focalizzato su attività di ricerca scientifico-tecnologica e di analisi socio-psicologica del consumatore in ambito lattiero-caseario. Gli obiettivi sono quelli di sviluppare tematiche tecnologiche, microbiologiche e biochimiche e di indagare l'atteggiamento dei consumatori nei confronti del latte e dei suoi derivati.

I lavori sono stati aperti Prof. Morelli, direttore scientifico del progetto Craft, dal Prof. Trevisan, Preside della Facoltà di Scienze Agrarie, Alimentari ed Ambientali, e dal Presidente della Camera di Commercio di Cremona, Gian Domenico Auricchio.

Nella nostra epoca, si stanno sviluppando in maniera incontrastata le *fake news*, la disinformazione e la misinformazione, soprattutto in settori come quelli dell'alimentazione, della salute e dell'ambiente. La causa principale è la difficoltà nell'unire la conoscenza sociale con la scienza con una conseguente perdita di attendibilità degli specialisti.



La direttrice di *Engage Minds Hub*, Guendalina Graffigna, ha illustrato dei dati allarmanti. Un terzo delle imprese totali colpite da *fake news* sono del settore agroalimentare e almeno una azienda alimentare su due è stata coinvolta da "bufale". Il 48% degli italiani dichiara di aver creduto almeno una volta nell'ultimo anno ad una *fake news* relativa all'agroalimentare e di questi più di un terzo (37%) l'ha anche condivisa sui *social*, contribuendo all'inarrestabile diffusione delle "bufale alimentari". Studi dimostrano che chi crede alle *fake news* appartiene a qualunque classe sociale e può avere anche un livello di istruzione elevato.

Maggiormente inclini a credere alle *fake news* sono coloro che seguono "mode alimentari", quelli che dipendono dall'approvazione sociale in merito alle loro scelte alimentari, ma soprattutto quelli più insicuri di sé. Esistono tre diversi profili psicologici di chi cade nella rete delle "bufale": i distratti (42%), i disorientati (33%) e i narcisi (25%). Questo significa che è necessario studiare in modo sempre più approfondito la "psicologia dei consumatori" e modificarla.

Le *fake news* sono state studiate anche dagli economisti, come ha spiegato il Prof. Sckockai, Direttore del Dipartimento di Economia Agroalimentare dell'Università Cattolica. Nonostante si tratti di studi delicati e che richiedono tempi molto lunghi, hanno dimostrato che le *fake news* hanno influenzato negli anni le scelte dei consumatori, i quali vanno in crisi soprattutto quando si trovano a doversi confrontare con informazioni complesse e confuse. Un esempio è l'etichettatura alimentare, così ricca di informazioni che pare tuttavia abbia avuto un impatto minimo.

[Emanuela Dentì]

ONLINE EAMBROSIA, L'ARCHIVIO EUROPEO DELLE INDICAZIONI GEOGRAFICHE

(13/01/20) E' online l'archivio della Commissione europea relativo a Dop, Igp e Stg, chiamato eAmbrosia. Il database unifica tre diversi archivi relativi alle indicazioni geografiche e alle specialità tradizionali garantite (e-Spirit-Drinks, Door ed e-Bacchus).



Le specialità tutelate sono complessivamente 3.300, e che devono le loro caratteristiche al loro territorio di produzione grazie alle caratteristiche dell'ambiente naturale e ai metodi di lavorazione tramandati

negli anni.

[Da www.alimentando.info]

PROMOZIONE DEI PRODOTTI AGROALIMENTARI: CAMPAGNE UE

(16/01/20) La Commissione europea invita a presentare proposte per campagne di promozione all'acquisto e consumo di prodotti agroalimentari dell'UE. Budget disponibile in cofinanziamento; 200 milioni di euro, di cui la metà destinati al mercato Ue. L'invito a presentare proposte è aperto a una vasta gamma di organizzazioni, quali associazioni di categoria, gruppi di produttori e gruppi agroalimentari responsabili delle attività di promozione. Le campagne durano generalmente 3 anni.

Le proposte devono essere presentate entro il 16 aprile 2020 tramite il portale dedicato. Per maggiori informazioni https://ec.europa.eu/info/news/promotion-eu-agri-food-products-home-and-abroad_it.

SCENARIO MACRO ECONOMICO TRIMESTRALE

(14/01/20) Sono state pubblicate le analisi e la previsione congiunturale elaborate dal Servizio Studi e Ricerche del Gruppo Intesa Sanpaolo, aggiornate al dicembre 2019.

Lo Scenario Macro Economico Trimestrale è disponibile sul sito di Assocaseari al link: <http://assocaseari.it/content/clal>.



2. IL MONDO DELL'IMPORT-EXPORT

RUSSIA: CONTROLLI UFFICIALI PER PRODOTTI CASEARI ESPORTATI VERSO LA UE

(16/01/20) L'Ufficio alimentare e veterinario dell'UE (UAV) ha reso noto che la Russia non ha adottato le misure necessarie per migliorare il proprio sistema di controllo per i prodotti lattiero-caseari esportati nell'UE. L'audit si è concentrato sui controlli ufficiali in atto riguardanti la produzione, la trasformazione e la distribuzione di latte, prodotti lattiero-caseari e involucri destinati all'esportazione nell'UE.



OCEANIA: SITUAZIONE DAL 9 DICEMBRE 2019 AL 3 GENNAIO 2020

(10/01/20) La produzione di latte in Australia continua a diminuire dopo il picco stagionale. La produzione di Novembre è in diminuzione del 3,4% rispetto a Novembre 2018.

Temperature record sono state registrate nello Stato di Victoria durante le ultime settimane. Melbourne ha raggiunto la temperatura di 38° Celsius. Le consegne di latte sono particolarmente influenzate da queste condizioni meteorologiche estreme.

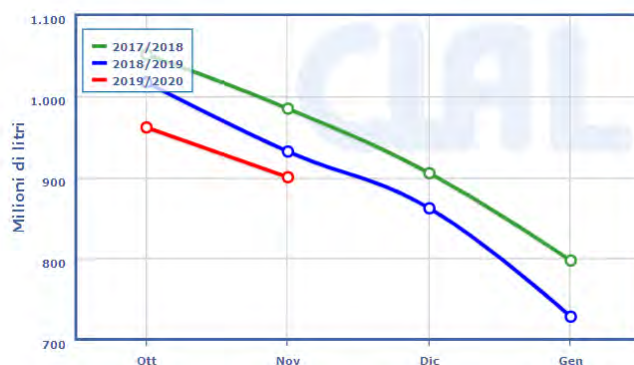
L'Australia continua a lottare per risolvere l'emergenza nazionale scaturita dagli incendi, che stanno bruciando in diverse aree da mesi. Gli Stati più colpiti sono il Nuovo Galles del Sud e Vittoria, i quali coprono indicativamente il 78% della produzione di latte australiana. Vi è molta incertezza per quanto riguarda lo sviluppo degli incendi nelle prossime settimane: è molto difficile prevedere per quanto tempo bruceranno o quale direzione potrebbero prendere.

Produzione di latte in Australia

Fonte: Dairy Australia

milioni di litri

Scopri di più >



CLAL.it – Produzione di Latte in Australia

Annata Agraria

Lug 2019-Nov 2019

-5,27%

± sull'annata prec.

I costi dei mangimi e dell'irrigazione stanno aumentando a causa della siccità per alcuni produttori latte Australiani.

La produzione di latte in Nuova Zelanda rimane relativamente alta. Piogge intense hanno portato a inondazioni in alcune aree produttive nell'Isola del Sud, ostacolando la raccolta del latte. Nelle aree in cui non è stata eccessiva, la pioggia ha aiutato a mantenere una migliore qualità dell'erba nei pascoli.

Aumenta la preoccupazione dei creditori agricoli per la situazione finanziaria dei Produttori latte. Questo sta portando a pratiche creditizie più conservative. Questa preoccupazione è attenuata dall'attesa di migliori prezzi del latte alla stalla Neozelandese nella corrente stagione.

L'attività di mercato di entrambi i Paesi è stata calma durante le due settimane di festività di fine anno.

I prezzi dei prodotti lattiero-caseari

I prezzi del Burro in Oceania sono diminuiti durante le prime settimane di Dicembre e ora sono stabili. La produzione di Burro in Australia è attiva, mentre in Nuova Zelanda gli operatori tendono ad destinare il latte alla produzione di WMP anziché Burro.

I prezzi della SMP sono diminuiti durante le prime settimane di Dicembre e ora sono invariati. Questa diminuzione è dovuta probabilmente dalla inaspettata disponibilità di scorte.

Il calo nei prezzi di entrambi i prodotti è stato inaspettato da parte di molti operatori. La domanda globale rimane buona.

I prezzi della WMP sono diminuiti durante le prime settimane di Dicembre e sono rimasti invariati durante le ultime settimane. La produzione di WMP in Nuova Zelanda rimane attiva. Il latte in più viene spesso destinato alla produzione di WMP anziché altri prodotti lattiero-caseari, per fare magazzino con l'obiettivo di incontrare la domanda quando la produzione di latte stagionale calerà ulteriormente.

In Oceania, i prezzi del Cheddar Cheese rimangono invariati. La domanda rimane buona, specialmente in Australia.

Il Global Dairy Trade del 7 Gennaio ha dato come risultato un +2,8% per il prezzo medio dei diversi prodotti lattiero-caseari. Questo aumento nei prezzi è probabilmente dovuto ad una minore disponibilità di latte.

Risultati del GlobalDairyTrade del 07 Gennaio 2020

Variation del Price Index sull'evento precedente: **+2,8 %**

Average Winning Price: **3.371 US\$ / Ton**

Variation % GDT Price Index



	Prezzo medio USD / Ton	Variatione
AMF (Burro Anidro)	4.929	+2,3 %
BMP (Polv. di latticello)	3.040	+7,4 %
BURRO 82%	4.029	+3,7 %
CASEINA PRESAMICA	8.973	+8,6 %
CHEDDAR	4.015	+3,7 %
LATTOSIO	798	+2,1 %
MPC (Proteine concentr.)	n.a.	-
SMP (Polv. latte scremato)	3.026	+5,4 %
SWP (Polv. di siero dolce)	n.a.	-
WMP (Polv. latte intero)	3.150	+1,7 %

CLAL.it – Risultati del GDT del 7 Gennaio

Note:

- Le valutazioni circa l'andamento del mercato sono espresse considerando i prezzi in dollari USA
- Annata Agraria: 1 Luglio – 30 Giugno (Australia), 1 Giugno – 31 Maggio (Nuova Zelanda)

[Da Clal - Fonte: USDA]

SUD AMERICA: SITUAZIONE DAL 9 DICEMBRE 2019 AL 3 GENNAIO 2020

(15/01/20) Nelle ultime settimane del 2019 in Argentina sono state registrate temperature elevate, che hanno causato siccità in diverse aree e ridotto il volume e la qualità del foraggio. Tuttavia, le scorte di cereali rimangono elevate in tutto il continente, mantenendosi ad un prezzo accessibile per i Produttori latte.

La produzione di latte alla stalla è in declino stagionale in Argentina e Uruguay, ma si è stabilizzata in Brasile. Ad eccezione del Brasile, il latte prodotto è sufficiente a coprire la maggior parte del fabbisogno delle imprese di trasformazione. Ciononostante, i volumi di crema non sono in grado di soddisfare interamente la domanda di alcuni prodotti lattiero-caseari estivi, come gelati e semifreddi. Infatti, i livelli di grasso e proteine nel latte sono diminuiti a causa delle calde temperature estive che influenzano il benessere delle vacche.

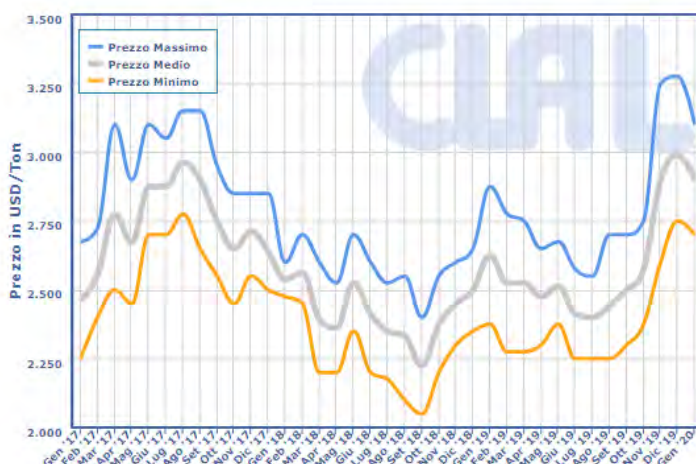
In Argentina, il presidente neo eletto ha annunciato una possibile applicazione di dazi sull'export delle commodities agricole, tra cui mais, soia e polveri di latte, come misura per incrementare le entrate dello Stato. L'imposizione di questa misura potrebbe disincentivare la produzione e l'export di questi prodotti.

I prezzi all'export della Polvere di Latte Scremato (SMP) sono in calo, in linea con la tendenza ribassista dei prezzi della WMP. La domanda di SMP dall'industria alimentare è buona, ma inferiore rispetto all'ultimo trimestre 2019. La produzione di SMP è attiva e le scorte stanno lentamente crescendo.

I prezzi all'export della Polvere di Latte Intero (WMP) sono in diminuzione. La produzione di WMP è attiva ma non a piena capacità, in quanto la disponibilità di latte è modesta. Pertanto, le scorte di WMP sono perlopiù stabili o evidenziano una leggera crescita.

Prezzo SMP Sud America

Fonte: USDA
USD/Ton



03 Jan 2020

-1,69%

= sulla rilevazione prec.

Ultima Rilevazione

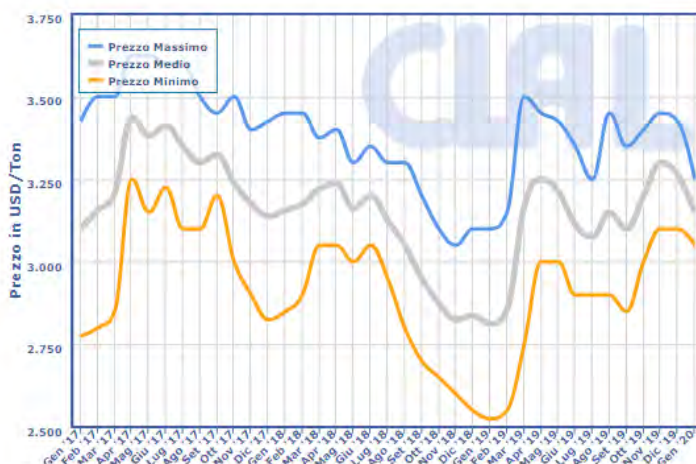
Valore MAX: 3.100

Valore MIN: 2.700

Media: 2.900

Prezzo WMP Sud America

Fonte: USDA
USD/Ton



03 Jan 2020

-1,56%

= sulla rilevazione prec.

Ultima Rilevazione

Valore MAX: 3.250

Valore MIN: 3.050

Media: 3.150

CLAL.it – Prezzo di SMP e WMP in Sud America

Note:

- Le valutazioni circa l'andamento del mercato sono espresse considerando i prezzi in dollari USA

[Da Clal - Fonte: USDA]

3. IL MONDO DEI FORMAGGI E DEI PRODOTTI LATTIERO-CASEARI

NUOVI TESTI NORMATIVI

(17/01/20) Nell'ultima settimana sono stati pubblicati i seguenti testi normativi:

- Formaggi I.G.P. - "Cașcaval de Săveni" (ROM) - Domanda registrazione - Reg. (UE) n. 1151/2012: **Atto Commissione 2020/C 15/05 su G.U.C.E. C 15 del 16/01/20**



CONSORZIO BUFALA CAMPANA DOP, UNA TASK FORCE CONTRO LE 'FALSE MOZZARELLE' VENDUTE ONLINE

(14/01/20) Il Consorzio di Tutela della Mozzarella di Bufala Campana Dop ha messo in campo una task force per scovare le frodi online. Nasce in collaborazione con le forze dell'ordine e l'Ispettorato centrale della tutela della qualità e della repressione frodi dei prodotti agroalimentari (Icqrf) del ministero delle Politiche agricole. È sul web, infatti, che stanno trovando sempre più spazio le false mozzarelle Dop.



Dai controlli online effettuati dal Consorzio nel 2019 è risultato che i casi di mozzarelle 'fake' sono aumentati del 45% rispetto all'anno precedente. La maggior parte riguardava l'utilizzo improprio del marchio 'Mozzarella di Bufala Campana', dall'imitazione fino alla contraffazione del marchio stesso e del prodotto. Le 'false Dop' erano invendite sulle più utilizzate piattaforme di *e-commerce* (Alibaba, Ebay e Amazon), ma anche sui *social* Facebook e Instagram. "Nel nuovo anno aumenteremo gli investimenti nel settore della vigilanza, strada decisiva per scovare imitazioni, evocazioni e usurpazioni del nostro prodotto e tutelare anche i nostri soci, che corrono il rischio di vedersi sottrarre quote di mercato dai tanti falsi in giro per il mondo", comunica il presidente del Consorzio Domenico Raimondo.

[Da www.alimentando.info]

4. **FIERE ED EVENTI**

CONVEGNO "NOVITÀ FISCALI PER LE IMPRESE NELL'ANNO 2020. LA LEGGE DI BILANCIO 2020 E LE ALTRE DISPOSIZIONI FISCALI" - MILANO, 30 GENNAIO 2020

(17/01/20) Giovedì 30 gennaio alle ore 9.30 presso la sala Orlando di Confcommercio Milano (corso Venezia 47, MM1 Palestro) si terrà il convegno "Novità fiscali per le imprese nell'anno 2020. La legge di bilancio 2020 e le altre disposizioni fiscali" organizzato dalla Direzione Servizi Tributari di Confcommercio Milano, Lodi, Monza e Brianza.



Durante l'incontro verranno analizzate in particolare: le misure premiali e gli incentivi per l'adozione e l'utilizzo dei pagamenti elettronici, nonché i disincentivi all'utilizzo del contante; i limiti e le nuove modalità di compensazione dei crediti di imposta; le modifiche al regime forfetario; la nuova disciplina in materia di responsabilità solidale, fiscale e contributiva delle imprese appaltanti; l'abolizione del super e dell'iper ammortamento con l'introduzione del nuovo credito di imposta; la reintroduzione dell'aiuto alla crescita economica (Ace); la nuova disciplina della tassazione delle auto aziendali per i dipendenti; l'unificazione di Imu e Tasi e il nuovo canone unico; le agevolazioni fiscali e le altre disposizioni prorogate.

Inoltre, l'Agenzia delle Entrate tratterà con un proprio intervento questi temi: trasmissione telematica dei corrispettivi; fattura elettronica; lotteria degli scontrini e altre problematiche legate al nuovo fisco telematico.

La partecipazione è gratuita ma è necessaria l'iscrizione al link https://www.confcommerciomilano.it/it/supporto_fiscale_legale/novitafiscali2020/index.html.

CORSI, WORKSHOP E WEBINAR 2020 DI AICE (ASSOCIAZIONE ITALIANA COMMERCIO ESTERO) SULL'INTERNAZIONALIZZAZIONE DELLE IMPRESE

(16/01/20) Per dare supporto alle imprese nello sviluppo del loro business all'estero sui mercati internazionali, Aice (Associazione italiana commercio estero) organizza anche in questo 2020 un ricco programma di seminari, workshop, corsi ed incontri di approfondimento.

Gli appuntamenti si svolgono in Confcommercio Milano (corso Venezia 47 - MM1 Palestro). La partecipazione alle iniziative, se non indicato diversamente, è gratuita.

Il programma degli incontri 2020 di Aice è disponibile sul sito di Assocaseari al link <http://assocaseari.it/content/aice>.



PARTECIPAZIONE COLLETTIVA A FINE FOOD AUSTRALIA 2020 - MELBOURNE, 7 AL 10 SETTEMBRE 2020

(08/01/20) L'ICE - Agenzia per la promozione all'estero e l'internazionalizzazione delle imprese italiane organizza la partecipazione ufficiale italiana alla 36° edizione della Fiera Internazionale FINE FOOD AUSTRALIA che si terrà a Melbourne dal 7 al 10 settembre 2020.

La Fine Food è l'unica manifestazione fieristica in Australia di caratura internazionale, specializzata nel settore agroalimentare. Ha una cadenza annuale - alternandosi tra le città di Sydney e Melbourne - ed è rivolta unicamente al *Trade*.

La partecipazione a Fine Food Australia è un'ottima vetrina commerciale per i prodotti italiani sull'importante mercato australiano e non solo, vista la nutrita partecipazione di visitatori internazionali. Le importazioni australiane di prodotti agro-alimentari e bevande nel 2018 sono ammontate a circa 11,2 mld di euro. L'Italia mantiene la 5° posizione (primo europeo) nella graduatoria dei principali Paesi fornitori, con un valore totale di circa 540 mln di euro e una crescita del 4,6% rispetto all'anno precedente. Nel periodo gen.-nov. 2019, le importazioni australiane sono ammontate a circa 11,2 mld di Euro. L'Italia mantiene la sua 5ª posizione (e primo Paese europeo) nella graduatoria dei principali Paesi fornitori, con un valore totale di circa 532 mln di Euro e una crescita del 7,5% rispetto allo stesso periodo nel precedente anno.

La [circolare ICE](http://assocaseari.it/content/ice) è disponibile sul sito di Assocaseari al link <http://assocaseari.it/content/ice>.



IL MERCATO
LATTIERO-CASEARIO:
STATISTICHE
E PREZZI

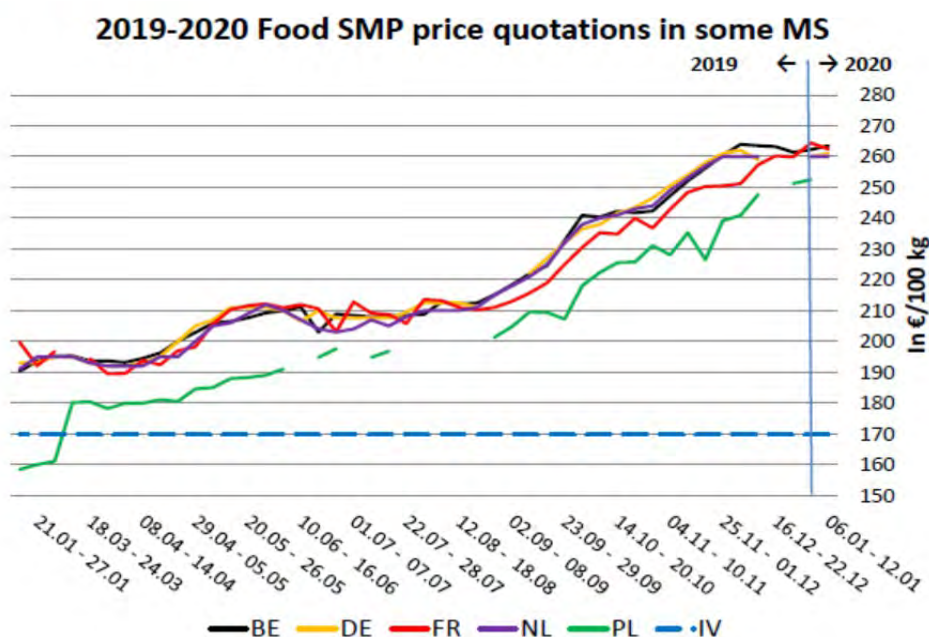
PREZZI LATTE SCREMATO IN POLVERE

Nella tabella sottostante si possono osservare i prezzi settimanali (in €/100 kg) del latte scremato in polvere, sia destinato al consumo umano ("Food") che a quello animale ("Feed"), di Belgio, Germania, Francia e Paesi Bassi:

Week		BE	DE		FR	NL		PL	UE
		Food	Food	Feed	Food	Food	Feed	Food	
31	29.07 – 04.08.19	208,77	212,50	190,00	213,60	210,00	193,00	198,10	208,00
32	05.08 – 11.08.19	212,80	212,50	192,00	213,20	210,00	194,00		209,00
33	12.08 – 18.08.19	212,29	212,50	192,00	211,00	210,00	195,00	199,40	208,00
34	19.08 – 25.08.19	212,39	211,00	193,00	210,20	211,00	196,00		207,00
35	26.08 – 01.09.19	215,08			211,00	215,00	197,00	201,30	209,00
36	02.09 – 08.09.19	218,39			213,00	218,00	202,00	204,80	212,00
37	09.09 – 15.09.19	221,94	222,00	203,00	215,70	221,00	206,00		215,00
38	16.09 – 22.09.19	224,62	227,00	206,50	219,00	225,00	210,00	209,40	218,00
39	23.09 – 29.09.19	232,74	232,00	211,00	225,00	232,00	217,00	207,2	222,00
40	30.09 – 06.10.19	240,92	236,50	217,50	230,50	238,00	221,00	218,1	226,00
41	07.10 – 13.10.19	240,35	238,00	222,50	235,30	240,00	226,00	222,38	230,00
42	14.10 – 20.10.19	242,26	241,50	227,50	234,80	241,00	228,00	225,50	232,00
43	21.10 – 27.10.19	241,76	243,50	229,00	240,00	243,00	233,00	225,8	235,00
44	28.10 – 03.11.19	242,31	246,50	232,00	236,80	244,00	235,00	231,1	236,00
45	04.11 – 10.11.19	247,26	250,50	236,50	242,90	249,00	240,00	228,07	239,00
46	11.11 – 17.11.19	252,10	254,00	240,00	248,40	253,00	244,00	235,30	243,00
47	18.11 – 24.11.19	256,26	258,00	244,00	250,30	257,00	248,00	226,56	248,00
48	25.11 – 01.12.19	260,42	261,00	247,00	250,50	260,00	248,00	239,20	249,00
49	02.12 – 08.12.19	263,97	262,00	247,50	251,20	260,00	248,00	240,90	251
50	09.12 – 15.12.19	263,56	259,00	244,00	257,30	260,00	248,00	247,7	253
51	16.12 – 22.12.19	263,24			260,20				
52	23.12 – 29.12.19	261,38			259,90			251,27	
1	30.12 – 05.01.20	262,24	260,00	244,00	264,40	260,00	246,00	252,50	257,00
2	06.01 – 12.01.20	263,50	261,00	247,00	262,40	260,00	247,00		

* **NOTA BENE:** In seguito alle modifiche apportate al reg. (CE) n. 479/2010 (vedi il Servizio Informativo n. 22/2010) sulle notifiche dei prezzi tra gli Stati Membri e la Commissione, dal 1° dicembre 2011 il prezzo del latte scremato in polvere francese si basa sui contratti. Infatti, le modifiche prevedono che a partire dal 1° dicembre 2011, gli Stati Membri abbiano la possibilità di comunicare i prezzi in base ai contratti o alle fatture o a entrambe i metodi (reg. di esecuzione (UE) n. 1191/2011 del 19 novembre 2011, pubblicato sul Servizio Informativo n. 44/2011). I prezzi del latte scremato in polvere destinata all'alimentazione umana verranno comunicati mensilmente; una pubblicazione a cadenza settimanale sarebbe stata complessa in quanto i prezzi spesso sono riservati.

"Conf.": ai sensi del Reg. 479/2010, la comunicazione dei prezzi per i prodotti fabbricati da meno di tre produttori per ogni Stato membro deve essere contrassegnata come confidenziale.



PREZZI BURRO

Nella tabella sottostante si possono osservare i prezzi settimanali del burro di Belgio (BIRB), Germania (Kempten), Francia (Office de l'élevage), Paesi Bassi (Produktschap voor Zuivel) e Regno Unito (Rural Payment Agency):

Week	In €/100 kg	BE	DE	FR	NL	PL	UE
30	29.07 – 04.08.19	349,26	355,00	365,00	340,00	351,00	366,00
31	05.08 – 11.08.19	343,57	355,00	345,00	337,00		366,00
32	12.08 – 18.08.19	343,63	355,00	355,00	337,00	332,10	360,00
33	19.08 – 25.08.19	346,54	358,00	355,00	339,00		364,00
34	26.08 – 01.09.19	343,72		355,00	340,00	345,00	363,00
35	02.09 – 08.09.19	346,99	363,00	355,00	343,00	350,30	370,00
36	09.09 – 15.09.19	355,06	365,00	355,00	347,00		367
37	16.09 – 22.09.19	356,99	368,00	355,00	349,00	378,30	367,00
38	23.09 – 29.09.19	352,66	368,00	355,00	349,00		369,00
39	30.09 – 06.10.19	353,22	368,00	360,00	351,00		368,00
40	07.10 – 13.10.19	353,49	368,00	355,00	353,00	384,32	367,00
41	14.10 – 20.10.19	351,66	368,00	360,00	352,00	378,60	363,00
42	21.10 – 27.10.19	352,96	368,00	360,00	352,00	381,40	368,00
43	28.10 – 03.11.19	357,54	363,00	360,00	355,00	379,80	365,00
44	04.11 – 10.11.19	356,90	363,00	350,00	355,00	375,53	370,00
45	11.11 – 17.11.19	359,51	365,00	360,00	355,00	375,80	371,00
46	18.11 – 24.11.19	360,20		360,00	359,00	373,04	363,00
47	25.11 – 01.12.19	359,61	365,00	360,00	359,00	369,70	366,00
48	02.12 – 08.12.19	353,45	365,00	360,00	359,00	380,80	368,00
49	09.12 – 15.12.19	361,30	360,00	360,00	359,00	380,50	367,00
50	16.12 – 22.12.19	355,10		360,00			
51	23.12 – 29.12.19	354,47		360,00		376,32	
1	30.12.19 – 05.01.20	355,93	360,00	370,00	355,00	356,10	372,00
2	06.01 – 12.01.20	357,63	363,00	375,00	357,00		

• **NOTA BENE:** In seguito alle modifiche apportate al reg. (CE) n. 479/2010 (vedi il Servizio Informativo n. 22/2010) sulle notifiche dei prezzi tra gli Stati Membri e la Commissione, dal 01/12/11 il prezzo del burro francese si basa sui contratti. Infatti, le modifiche prevedono che a partire dal 1° dicembre 2011, gli Stati Membri abbiano la possibilità di comunicare i prezzi in base ai contratti o alle fatture o a entrambe i metodi (reg. di esecuzione (UE) n. 1191/2011 del 19/11/11, pubblicato sul Servizio Informativo n. 44/2011).

• **** Prezzo settimanale e media ponderata delle ultime 4 settimane**

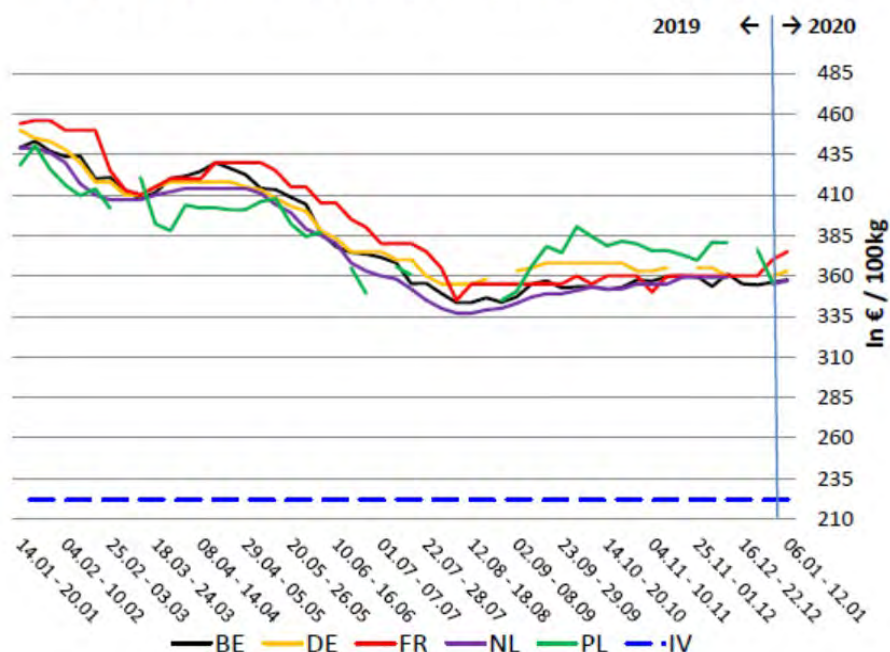
➢ Dal 05/10/11, le quotazioni tedesche da Notierungskommission Hannover e da Butter-Käse-Börse Kempten sono state unite in un'unica quotazione nazionale da Kempten. Prima di tale data, i prezzi del burro tedeschi erano riferiti alla piazza di Hannover in quanto considerata più realistica.

➢ Le quotazioni del Regno Unito sono state convertite da £ in €/100 kg, utilizzando il tasso di conversione applicabile per i dati del mese scorso. Quando il periodo comprende due settimane, viene calcolata la media del tasso di conversione.

➢ I prezzi del burro della Germania sono stati calcolati fino alla settimana n. 17 dal BLE sotto il reg. (CE) n. 2771/99 (prezzi d'intervento), mentre dalla n. 18 sono stati sostituiti da quelli della Notierungskommission Hannover poiché considerati più realistici.

➢ Le quotazioni dei Paesi Bassi vengono fissate il mercoledì e sono valide fino al mercoledì successivo.

2019-2020 Butter price quotations in some MS



Homepage > settimana n. 02/2020

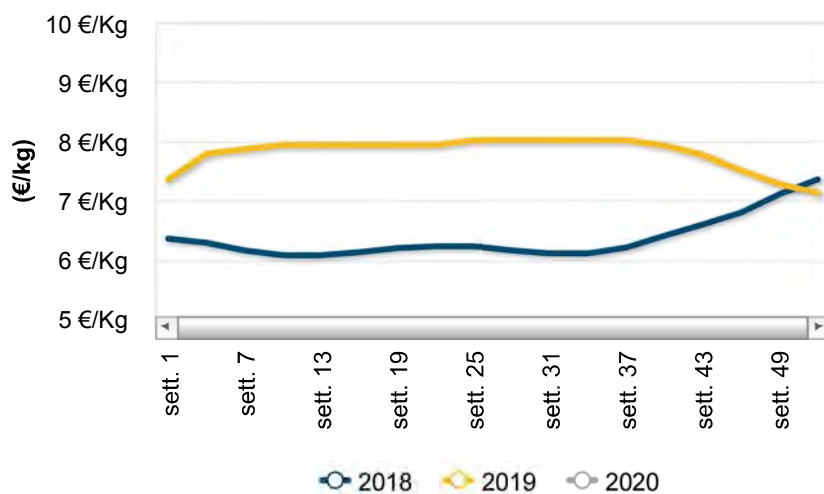
Latte e derivati bovini - News mercati

il settimanale Ismea di informazione sui prodotti agricoli e agroalimentari

n. 02/2020 - Settimana n.02 - dal 6 al 12 gennaio 2020



Prezzi medi - Grana Padano 4-12 mesi





































La rete di rilevazione ISMEA

Mercato nazionale alla produzione

Prezzi medi nazionali

Prezzi medi - Formaggi

PRODOTTO	ANNO-MESE-SETT.	PREZZO	VARIAZ. SU SETT. PREC.	VARIAZ. SU SETT. ANNO PREC.
Bra	2020-1-2	8,40 €/Kg	0,0%	-2,9%

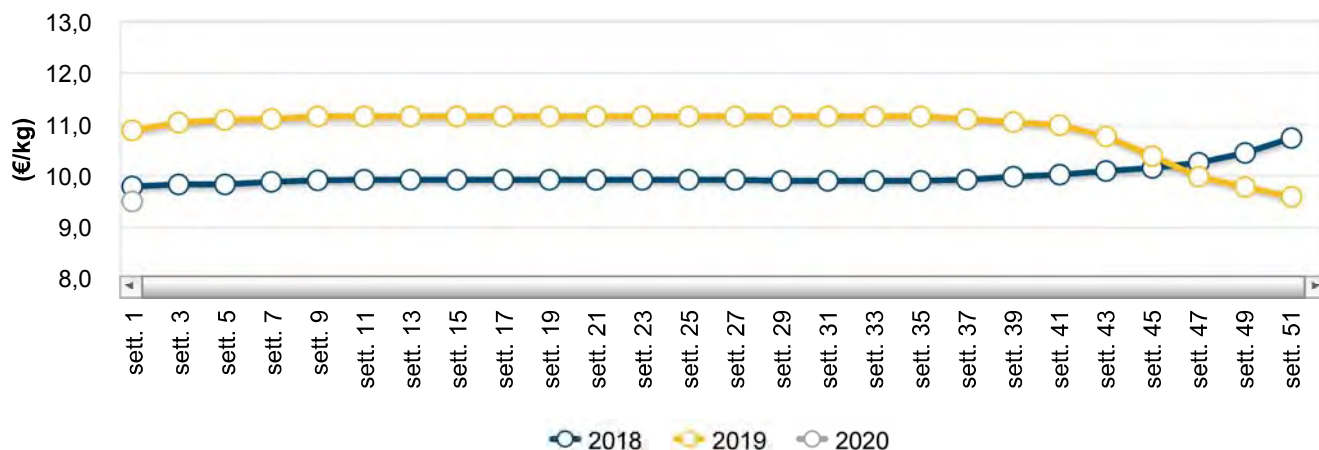
PRODOTTO	ANNO-MESE-SETT.	PREZZO	VARIAZ. SU SETT. PREC.	VARIAZ. SU SETT. ANNO PREC.
Burro	2020-1-2	2,09 €/Kg	0,0% 	-24,9% 
Castelmagno	2020-1-2	15,70 €/Kg	0,0% 	-10,3% 
Crema di latte	2020-1-2	1,64 €/Kg	0,0% 	-18,0% 
Crescenza	2020-1-2	4,81 €/Kg	0,0% 	1,6% 
Fontal Estero	2020-1-2	4,55 €/Kg	7,1% 	7,1% 
Fontina	2020-1-2	9,90 €/Kg	0,0% 	0,0% 
Gorgonzola	2020-1-2	6,43 €/Kg	0,0% 	6,2% 
Grana padano	2020-1-2	7,92 €/Kg	0,0% 	-1,6% 
Italico	2020-1-2	4,58 €/Kg	0,0% 	1,1% 
Latte spot	2020-1-2	41,88 €/100 kg	0,0% 	1,3% 
Montasio	2020-1-2	7,12 €/Kg	0,0% 	5,2% 
Mozzarella	2020-1-2	5,50 €/Kg	3,8% 	8,9% 
Parmigiano reggiano	2020-1-2	10,68 €/Kg	0,0% 	-11,3% 
Provolone Val Padana	2020-1-2	6,05 €/Kg	0,0% 	5,2% 
Raschera	2020-1-2	7,90 €/Kg	0,0% 	-2,5% 
Taleggio	2020-1-2	5,04 €/Kg	0,0% 	5,6% 
Toma piemontese	2020-1-2	7,50 €/Kg	0,0% 	-5,1% 

Il punto sul mercato

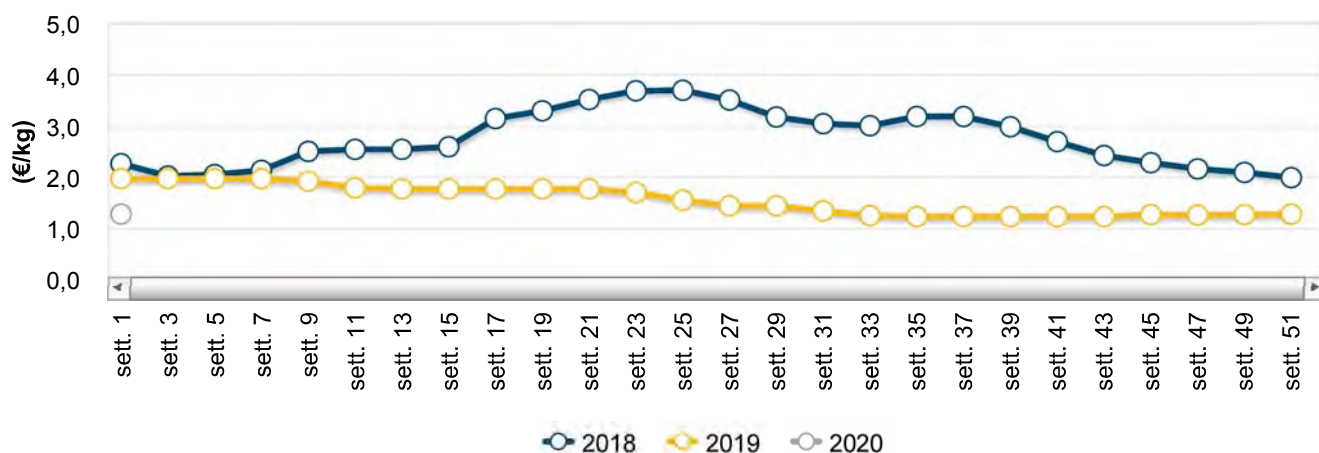
Dopo l'andamento flessivo mostrato fino alla fine dello scorso anno, che ha riguardato in special modo il segmento dei due grana, questa si presenta come una settimana di assoluta riflessione per l'intero comparto, considerando anche che la settimana è stata interrotta da una giornata festiva. La seconda di calendario, infatti, evidenzia sostanzialmente il segno invariato nelle quotazioni sia per il Parmigiano Reggiano che per il Grana Padano. Per entrambi gli scambi vengono ancora definiti nella norma. Perfetta stasi per il segmento delle materie grasse in tutti i maggiori centri di scambio, con lo zangolato inchiodato su 1,15 euro al chilo su tutte le piazze emiliane (-37,8 variazione tendenziale).



Parmigiano Reggiano 12 mesi - Andamento prezzi medi



Zangolato di creme fresche - Andamento prezzi medi



Prezzi medi per piazza

Latte e derivati

PIAZZA	ANNO-MESE-SETT.	PREZZO	VARIAZ. SU SETT. PREC.	VARIAZ. SU SETT. ANNO PREC.
Bra - Duro				
Cuneo	2020-1-2	9,00 €/Kg	0,0% ↔	-3,2% ↓
Bra - Tenero				
Cuneo	2020-1-2	7,80 €/Kg	0,0% ↔	-2,5% ↓
Burro - Affioramento				

PIAZZA	ANNO-MESE-SETT.	PREZZO	VARIAZ. SU SETT. PREC.	VARIAZ. SU SETT. ANNO PREC.
Piacenza	2020-1-2	2,90 €/Kg	0,0%	-21,6%
Burro - Cee				
Mantova	2020-1-2	3,35 €/Kg	0,0%	-17,3%
Milano	2020-1-2	3,35 €/Kg	0,0%	-17,3%
Burro - Di centrifuga				
Milano	2020-1-2	3,60 €/Kg	0,0%	-16,3%
Burro - Pastorizzato				
Cremona	2020-1-2	2,75 €/Kg	0,0%	-19,1%
Burro - Zangolato di creme fresche				
Mantova	2020-1-2	1,45 €/Kg	0,0%	-31,0%
Milano	2020-1-2	1,55 €/Kg	0,0%	-31,1%
Modena	2020-1-2	1,15 €/Kg	0,0%	-37,8%
Parma	2020-1-2	1,15 €/Kg	0,0%	-37,8%
Reggio Emilia	2020-1-2	1,15 €/Kg	0,0%	-37,8%
Castelmagno - Maturo				
Cuneo	2020-1-2	15,70 €/Kg	0,0%	-10,3%
Crema di latte - Sostanza Grassa 40%				
Milano	2020-1-2	1,64 €/Kg	0,0%	-18,0%
Crescenza - Matura				
Milano	2020-1-2	4,23 €/Kg	0,0%	1,2%
Udine	2020-1-2	5,40 €/Kg	0,0%	1,9%
Fontal Estero - -				
Udine	2020-1-2	4,55 €/Kg	7,1%	7,1%
Fontina - Matura				
Aosta	2020-1-2	9,90 €/Kg	0,0%	0,0%
Gorgonzola - Maturo dolce				

PIAZZA	ANNO-MESE-SETT.	PREZZO	VARIAZ. SU SETT. PREC.	VARIAZ. SU SETT. ANNO PREC.
Milano	2020-1-2	5,75 €/Kg	0,0%	5,5%
Novara	2020-1-2	6,10 €/Kg	0,0%	8,0%
Gorgonzola - Maturo piccante				
Milano	2020-1-2	6,75 €/Kg	0,0%	4,7%
Novara	2020-1-2	7,10 €/Kg	0,0%	6,8%
Grana padano - Stagionato 12/15 mesi				
Cremona	2020-1-2	8,13 €/Kg	0,0%	1,6%
Mantova	2020-1-2	8,18 €/Kg	0,0%	-1,2%
Milano	2020-1-2	8,33 €/Kg	0,0%	2,5%
Piacenza	2020-1-2	8,13 €/Kg	0,0%	5,9%
Grana padano - Stagionato 16/24 mesi				
Cremona	2020-1-2	8,65 €/Kg	0,0%	2,1%
Mantova	2020-1-2	8,63 €/Kg	0,0%	0,0%
Grana padano - Stagionato 4/12 mesi				
Cremona	2020-1-2	7,25 €/Kg	0,0%	-5,2%
Mantova	2020-1-2	7,10 €/Kg	0,0%	-7,8%
Milano	2020-1-2	7,10 €/Kg	0,0%	-6,0%
Piacenza	2020-1-2	7,33 €/Kg	0,0%	1,0%
Italico - Fresco				
Brescia	2020-1-2	4,35 €/Kg	0,0%	1,2%
Milano	2020-1-2	4,25 €/Kg	0,0%	1,2%
Italico - Maturo				
Milano	2020-1-2	5,15 €/Kg	0,0%	1,0%
Latte spot - Nazionale crudo				
Lodi	2020-1-2	40,25 €/100 kg	0,0%	-0,6%
Verona	2020-1-2	43,50 €/100 kg	0,0%	3,6%

PIAZZA	ANNO-MESE-SETT.	PREZZO	VARIAZ. SU SETT. PREC.	VARIAZ. SU SETT. ANNO PREC.
Montasio - Fresco stagionato fino 2 mesi				
Udine	2020-1-2	6,10 €/Kg	0,0% 	9,9% 
Montasio - Stagionato 12-15 mesi				
Udine	2020-1-2	8,00 €/Kg	0,0% 	1,3% 
Montasio - Stagionato 4-6 mesi				
Udine	2020-1-2	7,25 €/Kg	0,0% 	5,8% 
Mozzarella - 125 gr				
Milano	2020-1-2	4,50 €/Kg	0,0% 	1,1% 
Roma	2020-1-2	6,50 €/Kg	6,6% 	15,0% 
Mozzarella - 250 gr				
Foggia	2020-1-2	6,35 €/Kg	0,0% 	0,0% 
Parmigiano reggiano - Stagionato 12 mesi				
Mantova	2020-1-2	9,35 €/Kg	0,0% 	-14,4% 
Milano	2020-1-2	9,25 €/Kg	0,0% 	-14,2% 
Modena	2020-1-2	9,64 €/Kg	0,0% 	-13,7% 
Parma	2020-1-2	9,54 €/Kg	0,0% 	-13,6% 
Reggio Emilia	2020-1-2	9,59 €/Kg	0,0% 	-11,9% 
Parmigiano reggiano - Stagionato 24 Mesi				
Mantova	2020-1-2	11,18 €/Kg	0,0% 	-16,3% 
Milano	2020-1-2	11,73 €/Kg	0,0% 	-11,5% 
Modena	2020-1-2	11,78 €/Kg	0,0% 	-10,1% 
Parma	2020-1-2	11,73 €/Kg	0,0% 	-9,6% 
Reggio Emilia	2020-1-2	11,65 €/Kg	0,0% 	-8,6% 
Provolone Val Padana - Fresco				
Cremona	2020-1-2	6,00 €/Kg	0,0% 	6,2% 
Milano	2020-1-2	5,83 €/Kg	0,0% 	4,5% 

PIAZZA	ANNO-MESE-SETT.	PREZZO	VARIAZ. SU SETT. PREC.	VARIAZ. SU SETT. ANNO PREC.
Provolone Val Padana - Maturo				
Cremona	2020-1-2	6,25 €/Kg	0,0% ↔	5,9% ↑
Milano	2020-1-2	6,13 €/Kg	0,0% ↔	4,3% ↑
Raschera - Maturo				
Cuneo	2020-1-2	7,90 €/Kg	0,0% ↔	-2,5% ↓
Taleggio - Fresco				
Brescia	2020-1-2	4,78 €/Kg	0,0% ↔	6,7% ↑
Milano	2020-1-2	4,75 €/Kg	0,0% ↔	5,6% ↑
Taleggio - Maturo				
Milano	2020-1-2	5,60 €/Kg	0,0% ↔	4,7% ↑
Toma piemontese - Maturo				
Cuneo	2020-1-2	7,50 €/Kg	0,0% ↔	-5,1% ↓



Scarica la News mercati (523.33 KB).

Archivio News mercati lattiero-caseari

08/01/2020 Settimana n.01- dal 30 dicembre al 5 gennaio 2020

18/12/2019 Settimana n.50 - dal 9 al 15 dicembre 2019

11/12/2019 Settimana n.49 - dal 2 all' 8 dicembre 2019

04/12/2019 Settimana n.48 - dal 25 novembre al 1 dicembre 2019

27/11/2019 Settimana n.47 - dal 18 al 23 novembre 2019

Ismea - Area Mercati

Servizio di rilevazione dei prezzi certificato qualità UNI EN ISO 9001

contattaci

*PREZZI
AGRICOLI*

A cura di: Emanuela Denti

MILANO - Rilevazione del 13 Gennaio 2020

FRANCO CASEIFICIO O MAGAZZINO DI STAGIONATURA, MERCE NUDA, CONTENUTO DI GRASSI SECONDO LA PRESCRIZIONE DI LEGGE PAGAMENTO IN CONTANTI – IVA ESCLUSA –

N.B. Le forme, se del caso, o le confezioni dei prodotti d'origine e tipici devono recare impresso il marchio dei rispettivi Consorzi di Tutela.

			30/12/2019	13/01/2020	VAR.
FORMAGGI		U.M.	Euro	Euro	
9	parmigiano reggiano (scelto 01): per frazione di partita: stagionatura di 30 mesi e oltre	Kg	12,30 – 13,00	12,30- 13,00	
10	stagionatura da 24 mesi e oltre	Kg	11,30 –12,15	11,30 –12,15	
21	stagionatura di 18 mesi e oltre	Kg	10,65 – 11,20	10,65 – 11,20	
22	stagionatura minima di 12 mesi per lotto/lotti da produttore	Kg	9,00– 9,50	9,00 – 9,50	
28	grana padano (scelto 01): per frazione di partita: riserva 20 mesi e oltre	Kg	8,70 – 8,95	8,75 – 8,95	+0,05 / Inv.
29	stagionatura di 16 mesi e oltre	Kg	8,20– 8,45	8,25 – 8,50	+0,05 / +0,05
40	stagionatura di 9 mesi da produttore	Kg	7,00– 7,20	7,00– 7,20	
41	stagionatura 60-90 gg. fuori sale	Kg	5,80 – 5,95	5,80 – 5,95	
50	provone valpadana: fino a 3 mesi di stagionatura	Kg	5,75 – 5,90	5,75 – 5,90	
60	oltre 3 mesi di stagionatura	Kg	6,00 – 6,25	6,00 – 6,25	
65	pecorino romano: stagionatura di 5 mesi e oltre da produttore	Kg	6,80 – 7,10	6,90 – 7,20	+0,10 / +0,10
70	asiago: d'allevato con stagionatura minima 90 gg.	Kg	6,05 – 6,35	6,05 – 6,35	
80	pressato fresco	Kg	5,15 – 5,45	5,15 – 5,45	
90	gorgonzola: maturo dolce	Kg	5,60 – 5,90	5,60 – 5,90	
100	maturo piccante	Kg	6,60 – 6,90	6,60 – 6,90	
110	italico: prodotto fresco	Kg	4,20 – 4,30	4,20 – 4,30	
120	prodotto maturo	Kg	5,00 – 5,30	5,00 – 5,30	
140	taleggio: prodotto fresco fuori sale	Kg	4,65 – 4,85	4,65 – 4,85	
150	prodotto maturo	Kg	5,40 – 5,80	5,40 – 5,80	
160	quartiolo lombardo	Kg	4,90 – 5,10	4,90 – 5,10	
170	crescenza matura	Kg	4,10 – 4,35	4,10 – 4,35	
180	mozzarella di latte vaccino confezione (125 gr. Circa)	Kg	4,45 – 4,55	4,45 – 4,55	
190	mascarpone	Kg	4,10 – 4,35	4,10 – 4,35	
191	siero di latte raffreddato per uso industriale	1000 Kg	13,00-14,00	13,00-14,00	
192	siero di latte per uso zootecnico	1000 Kg	6,00-7,00	6,00-7,00	

FRANCO PARTENZA, PAGAMENTO IN CONTANTI - IVA ESCLUSA - Rilevazione settimanale sulla piazza di Milano

			30/12/2019	13/01/2020	VAR.
BURRO E CREMA DI LATTE		U.M.	Euro	Euro	
11	burro pastorizzato (al netto dei premi quali quantitativi, oneri trasporti, provvigioni)	Kg	1,75	1,75	
20	burro prodotto con crema di latte sottoposta a centrifugazione e pastorizzazione (secondo Regolamento CE n. 1234/07)	Kg	3,35	3,35	
30	burro di centrifuga	Kg	3,60	3,60	
32	zangolato di creme fresche per la burrificazione (al netto dei premi quali quantitativi, oneri trasporti, provvigioni)	Kg	1,55	1,55	
40	crema di latte (40% di sostanza grassa)	Kg	1,64	1,70	+0,06
41	crema da latte italiano (40% di sostanza grassa)	Kg	1,90	1,80	-0,10

			30/12/2019	13/01/2020	
LATTE SPOT E PRODOTTI CASEARI		U.M.	Euro	Euro	
	latte spot				
10	latte nazionale crudo	1000 Kg	395 - 410	385 - 400	-10 / -10
	latte estero pastorizzato 3,6% di grasso peso volume f.co arrivo pagamento 60 gg. IVA escl.				
21	francese	1000 Kg	350- 355	355- 365	+5 / +10
22	tedesco	1000 Kg	355 - 370	360 - 380	+5 / +10
25	latte estero scremato 0,03	1000 Kg	185 – 200	205 – 215	+20 / +15

BORSA MERCI DI MODENA - Rilevazioni di Lunedì 13 Gennaio 2020 -

Denominazione e qualità delle merci	U.M.	Min EURO	Max EURO	Var.	Fase di scambio, condizione di vendita ed altre note
<u>Zangolato di creme fresche per burrificazione della provincia di Modena, destinato ad ulteriore lavorazione, raffreddato e conservato a temperatura inferiore a 4°C, materia grassa min 82%, residuo secco magro max 2%, acidità max 1%</u>	Kg.		1,1500	=	Prezzo alla produzione, franco caseificio. Prezzo unico. Note: Dal 06/02/12 adeguamento tecnico del prezzo; vedi n. (8) fondo listino
Formaggio Parmigiano-Reggiano: qualità: scelto +12% fra 0-1 quantità: circa 1000 forme circa: produzione minimo 30 mesi e oltre	Kg.	12,4500	13,5000	=	Prezzo franco magazzino venditore. Note: Adeguamento tecnico del prezzo
Formaggio Parmigiano-Reggiano: qualità: scelto +12% fra 0-1 quantità: circa 1000 forme circa, produzione minimo 24 mesi e oltre	Kg.	11,3500	12,2000	=	Prezzo franco magazzino venditore. Note: Adeguamento tecnico del prezzo
Formaggio Parmigiano-Reggiano: qualità: scelto +12% fra 0-1 quantità: circa 1000 forme circa, produzione minimo 18 mesi e oltre	Kg.	10,7000	11,3000	=	Prezzo franco magazzino venditore. Note: Adeguamento tecnico del prezzo
Formaggio Parmigiano-Reggiano: qualità: scelto +12% fra 0-1 quantità: circa 1000 forme circa, produzione minimo 15 mesi e oltre	Kg.	9,7500	10,2000	=	Prezzo franco magazzino venditore. Note: Adeguamento tecnico del prezzo
Formaggio Parmigiano-Reggiano: qualità: scelto +12% fra 0-1 quantità: circa 1000 forme circa, lotto/i di produzione minima 12 mesi e oltre da caseificio produttore	Kg.	9,1500	9,4500	=	Prezzo franco magazzino venditore. Note: Adeguamento tecnico del prezzo

BORSA MERCI DI NOVARA - Rilevazioni di Lunedì 13 Gennaio 2020 -

Franco caseificio, merce nuda, contenuto dei grassi secondo la prescrizione di legge, I.V.A. esclusa al kg.
Le forme di gorgonzola devono recare impresso il marchio del Consorzio di tutela.

PRODOTTO				Var.
		Min.	Max.	
Zangolato di creme fresche per la burrificazione (prezzo medio)	€/kg	1,60		=
Burro pastorizzato (prezzo medio)	€/kg	1,80		=
Gorgonzola piccante maturo	€/kg	6,95	7,25	=
Gorgonzola dolce maturo	€/kg	5,95	6,25	=
Siero di gorgonzola freddo franco caseificio	€/100 lt	1,30		=

BORSA MERCI DI REGGIO EMILIA - Rilevazioni di Martedì 14 Gennaio 2020 -

I prezzi si intendono al netto di qualsiasi imposta per merce franco Reggio Emilia salvo speciali indicazioni.

Denominazione e qualità merci	U.M.	Min.	Max.	Var. Min.	Var. Max.
ATRI LATTICINI - Prezzo alla produzione. Si informa che dal 1° febbraio 2012 le borse Merci delle Camere di Commercio di Modena, Reggio Emilia e Parma hanno proceduto ad un adeguamento tecnico della quotazione dello zangolato mediante un recupero di €. 0,35/Kg dell'ammontare del premio riconosciuto al produttore					
Zangolato di creme fresche per la burrificazione della provincia di Reggio Emilia, destinato ad ulteriore lavorazione, raffreddato e conservato a temperatura inferiore a 4°C, materia grassa min. 82%, residuo secco magro max. 2%, acidità max. 1%	Kg	1,15	1,15	=	=

Siero (franco caseificio)	100 Kg	0,20	0,45	=	=
FORMAGGIO PARMIGIANO-REGGIANO					
qualità: scelto + 12% fra 0-1 per lotti di partita					
Produzione minimo 30 mesi e oltre	Kg	12,35	12,95	=	=
Produzione minimo 24 mesi e oltre	Kg	11,30	12,00	=	=
Produzione minimo 18 mesi e oltre	Kg	10,55	11,20	=	=
Produzione minimo 15 mesi e oltre	Kg	9,85	10,20	=	=
Lotto/i di produzione minima 12 mesi e oltre (da caseificio produttore)	Kg	9,00	9,30	=	=

* Dal 1 febbraio 2012 le borse Merci delle Camere di Commercio di Modena, Reggio Emilia e Parma hanno proceduto ad un adeguamento tecnico della quotazione dello zangolato mediante un recupero di €. 0,35/Kg dell'ammontare del premio riconosciuto al produttore

BORSA MERCI DI CREMONA - Rilevazioni di Mercoledì 15 Gennaio 2020 -

PRODOTTO (kg)		MIN	MAX	Var.
Burro	Pastorizzato	2,75		=
	Zangolato di creme fresche	n.q.	n.q.	-
	Burro Cee	n.q.	n.q.	-
Grana Padano (scelto 01)*	Stag. di 9 mesi	7,20	7,30	=
	Stag. tra 12-15 mesi	8,05	8,25	= / + 0,05
	Stag. oltre 15 mesi	8,50	8,85	+ 0,05 / =
Provolone Valpadana	Dolce	5,95	6,05	=
	Piccante	6,15	6,35	=
Provolone	Stag. fino a 3 mesi	5,50	5,70	=
	Stag. oltre 5 mesi	5,75	6,05	=

* da stagionare franco luogo di stagionatura – pagamento secondo uso corrente

** con bollo provvisorio di origine del Grana Padano – in partite contrattate a numero con esclusione dello scarto – termini di pagamento secondo uso corrente

BORSA MERCI DI MANTOVA - Rilevazioni di Giovedì 16 Gennaio 2020

PRODOTTO (kg)		MIN	MAX	Var.
Burro	Zangolato di creme fresche	1,450		=
	Mantovano pastorizzato	1,650		=
	Burro mantovano fresco CEE	3,350		=
Siero di latte raffreddato per uso industriale	1000 kg	12,5	14	=
Siero di latte per uso zootecnico	1000 kg	4	4,5	=
Grana Padano (1)	Stagionatura 10 mesi e oltre	7,050	7,150	=
	Stagionatura 14 mesi e oltre	8,150	8,300	+ 0,050 / + 0,050
	Stagionatura 20 mesi e oltre	8,600	8,750	+ 0,050 / + 0,050
	<u>Stagionatura tra i 60 e i 90 giorni fuori sale (con bollo provvisorio di origine del Grana Padano)</u>	5,950	6,050	=
Parmigiano Reggiano (2)	Stagionatura 12 mesi e oltre	9,250	9,450	=
	Stagionatura fino a 18 mesi e oltre	10,250	10,500	=
	Stagionatura fino a 24 mesi e oltre	11,050	11,300	=
	Stagionatura fino a 30 mesi e oltre	11,550	11,950	=

BORSA MERCI DI BRESCIA - Rilevazioni di Giovedì 16 Gennaio 2020 -

PRODOTTO (kg)		MIN	MAX	Var.
Burro ⁽¹⁾	1 ^a qualità (affioramento)	2,85	2,85	=
	2 ^a qualità (siero)	2,65	2,65	=
Siero di latte scremato (compresa scotta)		0,18	0,18	+ 0,01 / + 0,01
FORMAGGI: ⁽²⁾				
Grana Padano	Stag. da 9 mesi	7,20	7,30	+ 0,05 / + 0,05
	Stag. da 12 a 15 mesi ⁽³⁾	8,30	8,40	+ 0,05 / + 0,05
Grana merce fresca ⁽⁴⁾	2/3 mesi fuori sale	-	-	-
Provolone Valpadana	Stag. fino a 3 mesi	5,80	5,90	=
	Stag. oltre i 5 mesi	6,05	6,25	=
Provolone	40 gg fuori sale	5,40	5,50	=
	Stag. 3/4 mesi	5,65	5,85	=
Taleggio tipico	Fresco fuori salamoia	4,70	4,85	=
Italico	Fresco fuori salamoia	4,30	4,40	=
Robiola (formaggella bresciana)	Fuori sale	4,57	4,67	=
Crescenza latte intero	Fresca fuori sale	4,34	4,44	=
Gorgonzola fresco	Fresco	4,35	4,50	=
Quartirollo lombardo		5,00	5,10	=

- (1) merce resa al caseificio in panoni
 (2) Contratti tra produttori e grossisti, merce nuda, posta al caseificio, salvo diversa indicazione
 (3) da produttore a stagionatore, franco luogo di stagionatura
 (4) con bollo provvisorio di origine del Grana Padano – in partite contrattate a numero con esclusione dello scarto

BORSA MERCI DI PARMA - Rilevazioni di Venerdì 17 Gennaio 2020 -

DENOMINAZIONE E QUALITA'	Variazione	Min.	Max.
		€/kg	
ZANGOLATO DI CREME FRESCHE PER BURRIFICAZIONE della provincia di Parma, destinato ad ulteriore lavorazione, raffreddato e conservato a temperatura inferiore a 4° C, materia grassa minima 82%, residuo secco magro max 2%, acidità max 1%.	=	1,150	
SIERO DI LATTE (€/100 kg)			
Residuato della lavorazione del formaggio grana, per uso zootecnico, franco caseificio	+ 0,100 / + 0,100	2,100	2,200
Raffreddato, per uso industriale, franco caseificio	+ 0,500 / + 0,200	6,500	7,200
FORMAGGIO PARMIGIANO-REGGIANO qualità scelto 12% fra 0-1 per lotti di partita Produzione minimo 30 mesi e oltre	=	12,400	13,150
FORMAGGIO PARMIGIANO-REGGIANO qualità scelto 12% fra 0-1 per lotti di partita Produzione minimo 24 mesi e oltre	=	11,300	12,150
FORMAGGIO PARMIGIANO-REGGIANO qualità scelto 12% fra 0-1 per lotti di partita Produzione minimo 18 mesi e oltre	=	10,600	11,250
FORMAGGIO PARMIGIANO-REGGIANO qualità scelto 12% fra 0-1 per lotti di partita Produzione minimo 15 mesi e oltre	=	9,700	10,100
FORMAGGIO PARMIGIANO-REGGIANO qualità scelto 12% fra 0-1 per lotti di partita Lotto/i di produzione minima 12 mesi e oltre (caseificio produttore)	=	9,000	9,350