



# ASSOCASEARI

ASSOCIAZIONE COMMERCIO PRODOTTI LATTIERO - CASEARI

## Servizio informativo N° 17/2020 del 24 Aprile 2020 - RISERVATO AGLI ASSOCIATI -

### NORME E NOTIZIE

<b>MERCATO LATTIERO-CASEARIO</b> - Andamento settimanale	<b>PAG. 02</b>
<b>MERCATO LATTIERO-CASEARIO</b> - Emergenza coronavirus, la proposta dell'Emb alla Commissione Ue: <a href="http://www.alimentando.info">www.alimentando.info</a>	<b>PAG. 03</b>
<b>MERCATO AGROALIMENTARE</b> - La Commissione Europea adotta misure aggiuntive a causa dell'impatto di COVID-19: ICE	<b>PAG. 03</b>
<b>MERCATO AGROALIMENTARE</b> - Tavolo Indigenti. Mipaaf, coordinamento nazionale per emergenza alimentare: <a href="http://www.politicheagricole.it">www.politicheagricole.it</a>	<b>PAG. 04</b>
<b>MERCATO AGROALIMENTARE</b> - Terra e tavola più vicine con la tecnologia intelligente: Clal	<b>PAG. 05</b>
<b>BIOLOGICO</b> - Assobio, vendite in crescita del 19,6% in Gdo: <a href="http://www.alimentando.info">www.alimentando.info</a>	<b>PAG. 05</b>
<b>FRANCIA</b> - La gestione delle eccedenze di latte passa anche dalla modifica dei disciplinari di produzione di alcuni formaggi DOP: Agri Networking Tools	<b>PAG. 06</b>
<b>RUSSIA</b> - La Centrale del Latte di Orenburg ha in programma di produrre formaggi italiani: ICE	<b>PAG. 06</b>
<b>MESSICO</b> - Nuova normativa per l'etichettatura dei prodotti agroalimentari e delle bevande non alcoliche: ICE	<b>PAG. 07</b>
<b>FORMAGGI D.O.P. E I.G.P.</b> - Nuovi test normativi	<b>PAG. 07</b>
<b>FORMAGGI D.O.P. - "PARMIAGIANO REGGIANO"</b> - Il Consorzio vince contro Campbell's, via dalle etichette l'immagine della Dop: <a href="http://www.alimentando.info">www.alimentando.info</a>	<b>PAG. 07</b>
<b>FIERE ED EVENTI</b> - Cancellata l'Assemblea Generale di Eucolait	<b>PAG. 08</b>
<b>FIERE ED EVENTI</b> - A Sana 2020 il debutto di Free From Hub: <a href="http://www.alimentando.info">www.alimentando.info</a>	<b>PAG. 08</b>
<b>MERCATO LATTIERO-CASEARIO</b> - Asta Global Dairy Trade del 21/04/20: Clal	<b>PAG. 11</b>
<b>LATTE SCREMATO IN POLVERE</b> - Prezzi, settimana dal 13 al 19 aprile 2020: Eucolait	<b>PAG. 14</b>
<b>BURRO</b> - Prezzi, settimana dal 13 al 19 aprile 2020: Eucolait	<b>PAG. 15</b>
<b>ISMEA</b> - News Mercati Lattiero caseari - Settimana n. 16 dal 13 al 19 aprile 2020	<b>PAG. 16</b>
<b>PREZZI</b> - Rilevazioni delle Camere di Commercio dal 20 al 24 aprile 2020	<b>PAG. 22</b>

\*\*\*\*\*

## NOTIZIE DELLA SETTIMANA

\*\*\*\*\*

### 1. IL MERCATO AGROALIMENTARE E LATTIERO-CASEARIO

#### IL MERCATO LATTIERO-CASEARIO QUESTA SETTIMANA – A cura di Lorenzo Petrilli ed Emanuela Denti -

- Quella che sembrava partita come una settimana normale, purtroppo, in parte a causa della festività del 1° maggio, sta diventando invece alquanto impegnativa.

Sul mercato nazionale, il **latte** che fino a ieri veniva trattato tra 0,29 e 0,31 €/kg, purtroppo, un po' per la festività e un po' per aziende che non riescono ad andare avanti e vi è molta più merce sul mercato, ecco che i contratti vengono chiusi a 0,27 €/kg partenza, ma non mancano anche richieste a prezzi ben più bassi ad oggi rifiutate. Latte scremato nazionale trattato intorno a 0,13 €/kg partenza. Purtroppo anche per la **crema** nazionale di qualità la situazione si è indebolita durante la settimana e veniva trattata a 1,35-1,38 €/kg, oggi viene anche trattata a 1,33 €/kg.

Latte estero, con un po' più di pressione del solito dalla Germania, trattato intorno a 0,27 €/kg e in alcuni casi anche meno; lo scremato tra 0,11 e 0,12 €/kg, crema su settimana prossima tra 1,25 e 1,27 €/kg, ma sono stati chiusi contratti su maggio anche a prezzi ben più bassi.

- Vista la ripresa del mercato del burro, come ci aspettavamo, Kempten è rimasto invariato, minimo 2,50 €/kg e massimo 2,70 €/kg, la Francia è rimasta invariata, 2,60 €/kg, l'Olanda invece ha aumentato di € 0,02 e va a 2,57 €/kg. La media di questi tre bollettini oggi è 2,59 €/kg.

Come detto all'inizio, il mercato è un po' in ripresa, però molto confuso perchè vi sono anche offerte a prezzi ben più bassi rispetto a 2,80-2,85 €/kg del tedesco.

- Bollettini del **latte in polvere** alquanto variabili da Paese a Paese. Il bollettino tedesco registra un aumento sull'intero e sullo scremato per uso zootecnico, invariato lo scremato per uso alimentare. L'Olanda segna un incremento su tutti e tre i tipi di latte. La Francia, invece, ribassa lo scremato e tiene invariato l'intero.

Sul mercato, offerte a livelli più o meno stabili che oscillano tra 1.950 e 2.050 €/Ton. Molti compratori europei da dopo Pasqua hanno dimostrato interesse ad acquistare, ma non credono ai leggeri incrementi di prezzo né sul latte in polvere né sul burro che vi sono stati nella seconda settimana di aprile. Molte richieste ma alla fine poche trattative.

- **Siero in polvere** in leggero aumento su tutti e tre i bollettini, tranne sul tedesco dove quello per uso alimentare rimasto invariato.

- Quotazioni medie dei bollettini europei dei **formaggi** in calo per l'Emmentaler a 5,07 €/kg, l'Edamer a 3,18€/kg e il Cheddar a 2,99 €/kg, in aumento per il Gouda a 3,27 €/kg.

In Italia, questa settimana sono calate le quotazioni del Grana Padano e del Parmigiano Reggiano nelle principali Borse Mercè.

- In settimana è stata inviata una circolare sugli stoccaggi privati di latte in polvere, burro e formaggi. Qualora aveste bisogno di approfondire alcuni dettagli siamo a vostra disposizione.

	Week 16	Week 15	Week 15	Week 14
BURRO (D)	2,50 – 2,70	2,50 – 2,70	2,70 – 3,00	3,10 – 3,40
BURRO (F)	2,60	2,60	3,12	3,27
BURRO (NL)	2,57	2,55	2,70	3,20
SMP USO ALIMENTARE (D)	1840 – 2020	1840 – 2020	1880 – 2050	1980 – 2220
SMP USO ALIMENTARE (F)	1870	1880	2050	2160
SMP USO ALIMENTARE (NL)	1880	1850	1850	2020
SMP USO ZOOTECNICO (D)	1740 – 1780	1700 – 1740	1700 – 1760	1820 – 1860
SMP USO ZOOTECNICO (NL)	1780	1730	1730	1850
WMP (D)	2630 – 2750	2650 – 2720	2650 – 2720	2750 – 2850
WMP (F)	2670	2670	2800	2970
WMP (NL)	2550	2550	2670	2670
SIERO IN POLVERE USO ALIMENTARE (D)	840-890	840-890	840-890	840-890
SIERO IN POLVERE USO ZOOTECNICO (D)	660-690	650-670	600-640	600-640
SIERO IN POLVERE USO ZOOTECNICO (F)	650	640	660	660
SIERO IN POLVERE USO ZOOTECNICO (NL)	700	660	630	660

#### Import/export UE

Dal 31 gennaio scorso, la Gran Bretagna non fa più parte della UE, per questo motivo i dati commerciali degli anni precedenti sono stati rivisti dividendo UE27+UK, in modo tale che il confronto tra 2020 e 2019 sia più reale. Si noti, inoltre, che i dati di febbraio non sono completi perchè l'Austria non ha ancora comunicato i propri scambi.

Le **esportazioni** UE-27 sono state deboli a febbraio, tranne che per il burro. Gli scambi UE-Regno Unito sono notevolmente diminuiti in entrambi i sensi.

Le esportazioni di formaggio sono diminuite del 21,5% febr.'20/febr.'19 (-6,3% genn-febr'20/genn-febr'19) a causa dei volumi inferiori spediti nel Regno Unito (-40% genn-febr'20/genn-febr'19), oggi il mercato più importante della UE. Le esportazioni verso tutte le altre destinazioni sono in aumento, ad eccezione del Giappone. Le spedizioni verso gli Stati Uniti non sembrano essere influenzate dai dazi aggiuntivi di Trump (+16%).

Le esportazioni di burro sono aumentate del 32,4% febr.'20/febr.'19. La principale destinazione oggi è il Regno Unito, seguito dagli Stati Uniti; entrambi hanno acquistato meno burro UE nel 2020, ma questo calo è stato più che compensato dagli aumenti a doppia/tripla cifra dei Paesi MENA (Medio Oriente – Nord Africa) e dell'Estremo Oriente.

Il latte scremato in polvere ha continuato a calare a febbraio, -16,6% rispetto al febbraio 2019. Le cause sono minori acquisti da parte dei mercati asiatici e dei Paesi MENA, export eccezionalmente elevato nel 2019 e, in Cina, problemi logistici dovuti all'epidemia di Coronavirus e scorte elevate.

Le esportazioni di WMP sono diminuite del 12,1% febr.'20/febr.'19 e dell'1,3% genn-febr'20/genn-febr'19. Il Regno Unito è la seconda destinazione dopo l'Oman ed entrambi hanno importato meno WMP nel 2020. Sono aumentate, invece, le spedizioni verso Nigeria (ciò non dovrebbe durare a causa dell'entrata in vigore di restrizioni all'importazione), Algeria e Repubblica Dominicana.

L'export di siero di latte in polvere è diminuito del 6,4% febr.'20/febr.'19, in linea con il mese di gennaio.

Le esportazioni di fat filled powder sono state di poco inferiori alle 15.000 tonnellate, quasi allo stesso livello del mese precedente.

Per quanto riguarda l'**import**, nei primi due mesi dell'anno il formaggio è calato del 10% rispetto allo stesso periodo 2019. Il Regno Unito è diventato il principale fornitore di formaggio della UE (-14% genn-febr'20/genn-febr'19), seguito dalla Svizzera (stabile); le altre origini svolgono un ruolo molto minore ma hanno aumentato i quantitativi venduti alla UE.

## EMERGENZA CORONAVIRUS: LA PROPOSTA DELL'EMB ALLA COMMISSIONE UE

(21/04/20) Non solo in Italia, la Guerra del latte coinvolge tutta l'Europa con significativi cali nel prezzo della materia prima e ingenti volumi di prodotto in esubero. L'Emb (*European milk board*) ha lanciato l'allarme e, tramite la voce del presidente Erwin Schöpges, chiede che "la ridotta domanda venga seguita da un calo della produzione in modo da portare il mercato fuori da questo pericoloso stato di disequilibrio", come riporta il sito di informazione Dairy Reporter.



L'Emb chiede a gran voce alla Commissione europea di lanciare un piano per la riduzione dei volumi prodotti: gli allevatori che ridurranno le produzioni rispetto allo stesso periodo dell'anno scorso riceveranno un bonus per ogni chilogrammo non prodotto. Questa la proposta dell'organizzazione che associa i produttori di latte di 15 Paesi europei. Nel corso del periodo di tempo in cui sarà attivo il programma, gli altri allevatori non dovranno aumentare la propria produzione.

L'Emb vorrebbe che il programma proposto venisse attuato ogni qualvolta si verificassero instabilità sul mercato del latte.

[Da [www.alimentando.info](http://www.alimentando.info)]

## LA COMMISSIONE EUROPEA ADOTTA MISURE ADDIZIONALI A SOSTEGNO DEL SETTORE AGROALIMENTARE A CAUSA DELL'IMPATTO DI COVID-19

(20/04/20) La Commissione europea ha adottato misure aggiuntive per aiutare il settore agroalimentare contro l'impatto economico del coronavirus, che consentiranno agli agricoltori di avere più liquidità e ridurranno l'onere amministrativo per le autorità nazionali, regionali e per i produttori.

In particolare, la Commissione aumenterà gli anticipi sui pagamenti diretti (dal 50% al 70%) e i pagamenti per lo sviluppo rurale (dal 75% all'85%). Gli agricoltori inizieranno a ricevere questi anticipi da metà ottobre. Come ulteriore misura di flessibilità, gli Stati membri potranno pagare gli agricoltori prima di finalizzare tutti i controlli in loco.

La seconda misura adottata è quella di ridurre il numero di controlli fisici in loco. I paesi dell'UE devono effettuare controlli per garantire il rispetto delle condizioni di ammissibilità.



Tuttavia, "nelle circostanze eccezionali attuali, è fondamentale ridurre al minimo il contatto fisico tra gli agricoltori e gli ispettori che effettuano i controlli", secondo l'esecutivo comunitario. Pertanto, il numero totale di controlli in loco da effettuare ai richiedenti di aiuti nell'ambito della Politica Agricola Comune (PAC) si riduce dal 5% al 3% (per pagamenti diretti e misure di sviluppo rurale). Gli Stati membri potranno utilizzare fonti di informazione alternative per sostituire le visite tradizionali alle aziende agricole. In questo senso, la Commissione ha indicato che sta sollecitando l'uso di nuove tecnologie, ad esempio, per ampliare l'uso delle immagini satellitari per verificare l'attività agricola sul campo o le foto geotaggate per dimostrare che sono stati realizzati degli investimenti. A suo avviso, questa misura contribuirà a ridurre gli oneri amministrativi ed evitare ritardi non necessari nell'elaborazione delle domande per garantire che gli agricoltori siano pagati nel più breve tempo possibile

[Da ICE]

## TAVOLO INDIGENTI, MIPAAF: COORDINAMENTO NAZIONALE PER EMERGENZA ALIMENTARE

(22/04/20) Forte apprezzamento all'azione messa in campo dal Ministero, grande disponibilità a un lavoro comune, semplificazione delle procedure, velocizzazione dei passaggi richiesti e nell'emanazione dei bandi, necessità di un coordinamento nazionale perché "l'emergenza alimentare sta aumentando e i provvedimenti devono raggiungere l'obiettivo adesso, ovvero garantire il cibo alle persone più fragili", urgenza di maggiori risorse.



Sono i punti salienti della riunione del Tavolo indigenti e lotta agli sprechi alimentari convocato il 22 aprile dalla Ministra Bellanova per un confronto sulla situazione in atto e i provvedimenti già attuati, e la pianificazione delle ulteriori azioni da effettuare "per affrontare l'emergenza alimentare a livello nazionale".

"Abbiamo voluto convocare il Tavolo", dice Bellanova, "perché è necessario affrontare insieme e in modo coordinato l'emergenza alimentare che si sta registrando a causa del Coronavirus. Gli enti caritativi e migliaia di volontari in tutta Italia stanno dimostrando ancora una volta che il terzo settore del nostro Paese ha coraggio, forza, generosità. Grazie al loro impegno abbiamo potuto dare ancora supporto a milioni di persone in difficoltà. E uguale generosità la stanno dimostrando organizzazioni agricole, mercati, industrie, esercenti e grande distribuzione per le donazioni alimentari che in queste settimane ci sono state".

"Grazie all'incremento per 50 milioni del Fondo indigenti - prosegue Bellanova - abbiamo messo in campo le prime azioni necessarie e già sottoscritto due decreti attuativi. Il primo da 6 milioni di euro consentirà la prossima settimana di aprire un bando per l'acquisto di circa 180mila quintali di latte, evitando così anche il rischio di spreco alimentare. Il secondo da 50 milioni di euro è in registrazione alla Corte dei Conti e ci consentirà interventi molto importanti. Agea sta sbloccando quanto prima tutte le forniture in attesa, con un calendario serrato di consegne e di nuovi bandi".

Quanto alla necessità di un coordinamento nazionale, la Ministra ricorda di aver già sollecitato in questo senso il Presidente Conte: "l'emergenza alimentare la possiamo affrontare solo così e dotandoci di strumenti più agili. Se ai comuni è stato consentito di andare in deroga al codice per gli appalti, dovremmo poter prevedere misure simili anche per gli acquisti nazionali. Abbiamo bisogno di una regia unitaria che sappia gestire le esigenze territoriali e scadenzare gli interventi".

Da parte di tutto il Tavolo e in particolare dagli Enti caritativi è stata segnalata la necessità di procedure semplificate, coordinate a livello nazionale e di nuove importanti risorse nel decreto di aprile. L'emergenza alimentare sta mostrando un aumento significativo delle richieste di aiuto da parte delle famiglie e l'intervento da 400 milioni di euro sui buoni spesa ai Comuni ha aiutato a rispondere nelle prime settimane.

"Dobbiamo proseguire anche il lavoro nella lotta agli sprechi alimentari e nel recupero virtuoso delle eccedenze. Se abbiamo più cittadini che hanno fame è ancora più intollerabile pensare che il cibo finisca in discarica. Abbiamo scritto anche alla Commissione europea perché ci siano strumenti adeguati di lotta allo spreco alimentare anche nella strategia del Green deal. Queste settimane abbiamo sperimentato come sia necessario un passo in avanti dell'Europa sulla gestione delle emergenze".

A margine della riunione il CREA ha presentato lo stato di avanzamento dei lavori dell'Osservatorio sulle eccedenze, sui recuperi e sugli sprechi alimentari. Sono stati presentati i dati raccolti sul settore primario oggetto del lavoro di quest'anno. In particolare i dati dicono che il sistema delle organizzazioni di produttori (OP) è altamente organizzato e che valorizza le eccedenze attraverso la loro redistribuzione agli organismi caritativi e quindi mantenendone l'uso per la alimentazione umana per un 68%.

Il Tavolo tornerà a riunirsi nuovamente entro un mese.

## TERRA E TAVOLA PIÙ VICINE CON LA TECNOLOGIA INTELLIGENTE

(22/04/20) Con la diffusione delle tecnologie intelligenti, ciò che fino a poco tempo fa sembrava fantascienza ed era riservato alle università od ai centri di ricerca militare, come ad esempio intelligenza artificiale o *blockchain*, oggi è divenuto il presente.

Sempre più, non solo negli *smartphones* o nelle auto, ma anche nelle case, nei negozi, nelle imprese così come nelle aziende agricole, il mondo digitalizzato è divenuto una realtà. Ci si chiede allora cosa bisogna fare per restare al passo con una evoluzione rapidissima che non conosce confini, quali sono i potenziali ed i limiti dell'intelligenza artificiale, come affrontare problemi quali la riservatezza dei dati, la protezione verso gli attacchi informatici, l'educazione informatica, il controllo da parte di una autorità.



L'interconnettività dovrebbe permettere di aumentare l'efficienza dei processi produttivi, di ridurre i costi e di informare meglio i consumatori, diminuendo la distanza ed aumentando la trasparenza dalla terra alla tavola. Per questo occorre innanzitutto convertire tutte le attività dall'analogico al digitale, formando delle alleanze strategiche fra i vari attori della filiera, compreso il livello distributivo che dovrà essere multicanale, cioè includere sia le vendite dirette, sia quelle attraverso i negozi. Diventa poi fondamentale gestire ed analizzare i dati informativi per mirare sempre più al consumatore in modo personalizzato, quasi sartoriale.

Con l'*information technology*, attraverso l'uso della *blockchain*, le aziende, compresi gli agricoltori, potranno trasferire fino ai consumatori la tracciabilità dei prodotti così come gli aspetti relativi alla loro sicurezza (*food safety*), compresi quelli delle contraffazioni. Dunque la trasparenza diventerà al contempo una opportunità ma anche una grande responsabilità.

*La tecnologia digitale sta diventando sempre più raffinata e costituisce il vero linguaggio universale. Sarà dunque fondamentale, per quanto possibile, inserirsi in questo processo per governarlo e non subirlo.*

[Da Clal – Fonte: Just Food]

## ASSOBIO: VENDITE DI PRODOTTI BIOLOGICI IN CRESCITA DEL 19,6% IN GDO

(17/04/20) In Italia, leader europeo per numero di agricoltori biologici (oltre 68mila) e d'impresе di trasformazione (oltre 10mila), le vendite di prodotti bio nella grande distribuzione a marzo sono aumentate del 19,6%, con picchi nei discount (+23,7%) e nei piccoli supermercati di quartiere: +26,2%. Boom per l'ortofrutta, con una crescita del 24,8% rispetto a marzo 2019, e per carne bovina e di pollo, i cui consumi sono aumentati del 42,2% contro un incremento della carne non biologica del 29%. In forte crescita anche i surgelati bio (+44,8%), contro un +29,5% di quelli convenzionali.



“La corsa agli acquisti nei supermercati ha rilanciato il trend dei prodotti biologici, scelti non solo nelle categorie che hanno maggiormente beneficiato della situazione contingente, ma anche in molte aree del freschissimo, dove l'elemento di rassicurazione del cliente finale ha fatto la differenza”, commenta

## 2. **IL MONDO DELL'IMPORT-EXPORT**

### **IN FRANCIA, LA GESTIONE DELLE ECCEDENZE DI LATTE PASSA ANCHE DALLA MODIFICA DEI DISCIPLINARI DI PRODUZIONE DI ALCUNI FORMAGGI DOP**

(21/04/20) L'incremento stagionale di produzione di latte nei maggiori Paesi del centro Europa si sta confrontando con un forte rallentamento dei consumi fuori casa, non del tutto compensato dalle maggiori vendite retail. Le eccedenze di latte, dunque, stanno creando squilibri di mercato ampi e repentini.

Interessante l'approccio francese: sul piano operativo, sono state autorizzate deroghe ai disciplinari di produzione di alcuni formaggi AOP (Bleu d'Auvergne, Comté, Saint-Nectaire e della Fourme d'Ambert) al fine di gestire il surplus di latte.



Tali deroghe ai disciplinari, a partire dal 17 Marzo e per un intero mese dopo la fine del lock down, consentono:

- di stoccare più a lungo il latte in azienda agricola
- di operare la caseificazione entro un periodo più ampio dopo l'ultima mungitura
- di conservare i formaggi a una temperatura fino a - 5° C (invece di 0° C in tempo normale).

Tutte misure all'apparenza di modesta entità ma, trattandosi di formaggi a stagionatura compresa tra le 8 e le 12 settimane, anche pochi giorni di rallentamento nel processo produttivo e la possibilità di congelamento, sono interventi di non poco conto.

Vedremo quali i risultati in termini di stabilizzazione del mercato.

[Da Agri Networking Tools]

### **RUSSIA: LA CENTRALE DEL LATTE DI ORENBURG HA IN PROGRAMMA DI PRODURRE I FORMAGGI ITALIANI**

(20/04/20) La centrale del latte "La Steppa" della regione di Orenburg, una dei più grandi produttori di latticini locali, ha in programma di aprire una reparto per la produzione di formaggi.

Attualmente la fabbrica produce circa 100 mila tonnellate di latticini l'anno. La fabbrica ha sviluppato una tecnologia specifica per la produzione di latticini che permette di produrre prodotti di alta qualità.



"Adesso noi studiamo la grande esperienza italiana nella produzione dei formaggi, - commenta il direttore della fabbrica, vogliamo inizialmente produrre formaggi molli."

[Da ICE]

## MESSICO: NUOVA NORMATIVA PER L'ETICHETTATURA DEI PRODOTTI AGROALIMENTARI E DELLE BEVANDE NON ALCOLICHE

(23/04/20) Sono state pubblicate le modifiche alla norma messicana NOM-051-SCFI/SSA1-2010, relativa all'etichettatura dei prodotti agroalimentari e delle bevande non alcoliche. Le modifiche riguardano principalmente il contenuto di zuccheri nei prodotti trasformati. La norma verrà applicata in tre fasi:

- Fase 1: dal 1° ottobre 2020 al 30 settembre 2023, regole per il calcolo e la valutazione dell'informazione nutrizionale; in questa fase, non ci sarà l'obbligo di includere in etichetta l'informazione nutrizionale complementare;

- Fase 2: dal 1° ottobre 2023 al 30 settembre 2025, modifica sulle quantità per il calcolo e valutazione dell'informazione nutrizionale; non ci sarà l'obbligo includere in etichetta l'informazione nutrizionale complementare;

- Fase 3: dal 1° ottobre 2025, diventano obbligatorie l'etichetta e l'informazione nutrizionale.



[Da ICE]

### 3. IL MONDO DEI FORMAGGI E DEI PRODOTTI LATTIERO-CASEARI

#### NUOVI TESTI NORMATIVI

(24/04/20) Nell'ultima settimana sono stati pubblicati i seguenti testi normativi:

- **REGOLAMENTO DI ESECUZIONE (UE) 2020/541** DELLA COMMISSIONE del 7 aprile 2020 recante iscrizione di un nome nel registro delle denominazioni di origine protette e delle indicazioni geografiche protette [«Győr-Moson-Sopron megyei Csemege sajt» (IGP)]



#### IL CONSORZIO PARMIGIANO REGGIANO VINCE CONTRO CAMPBELL'S: VIA DALLE ETICHETTE L'IMMAGINE DELLA DOP

(24/04/20) Continua la battaglia del Consorzio parmigiano reggiano per tutelare il consumatore dalle frodi. Campbell's, colosso americano con un fatturato di 8 miliardi di dollari all'anno, ha accettato le richieste di eliminare dalle etichette dei propri prodotti qualsiasi riferimento al parmigiano reggiano. La linea di sughi 'Prego', infatti, pur contendendo il famigerato *parmesan* riportava in etichetta il re dei formaggi italiani.



Dopo una lunga querelle, in cui il Consorzio è stato supportato dallo studio legale Shepherd, Finkelman, Miller & Shah, LLP, l'azienda di conserve americana ha accettato di rimuovere le immagini in quanto ingannevoli per gli acquirenti.

“Il Consorzio Parmigiano Reggiano è attento e pronto a combattere ogni frode”, ha evidenziato il presidente Nicola Bertinelli. “Se una multinazionale come Campbell usa le immagini del parmigiano reggiano su un prodotto contenente *parmesan*, questa è la prova evidente che per i consumatori di Campbell il nome *parmesan* non è generico, e viene legato alla Dop parmigiano reggiano”.

[Da [www.alimentando.info](http://www.alimentando.info)]

#### 4. **FIERE ED EVENTI**

##### **CANCELLATA L'ASSEMBLEA GENERALE DI EUCOLAIT**

(24/04/20) Vista la situazione di emergenza Covid-19, Eucolait ha deciso di annullare sia l'Assemblea Generale prevista la prima settimana di giugno a Berlino, sia il meeting di settembre.

Eucolait organizzerà dei webinar per mantenere gli Associati informati sulla situazione del mercato lattiero-caseario soprattutto in questo periodo di emergenza.



##### **A SANA 2020 IL DEBUTTO DI FREE FROM HUB**

(22/04/20) Si chiama Free From Hub il nuovo progetto nato dalla collaborazione di BolognaFiere e Bos che debutterà ufficialmente in occasione della 32esima edizione di Sana, il salone internazionale del biologico e del naturale, che si terrà a Bologna dal 3 al 6 settembre 2020. L'area di Free From Hub all'interno della manifestazione darà la possibilità alle aziende di presentare le ultime novità, determinare e condizionare i futuri trend di mercato oltre che di incontrare buyer e player nazionali e internazionali.



Accanto all'ampia proposta espositiva che comprenderà le novità del mercato, anche la parte dedicata agli eventi che comprenderà show cooking, tenuti dagli chef di riferimento del settore e dalle aziende e un programma di conferenze realizzate in collaborazione con i maggiori esperti, per conoscere da vicino il mercato free from italiano e internazionale.

[Da [www.alimentando.info](http://www.alimentando.info)]

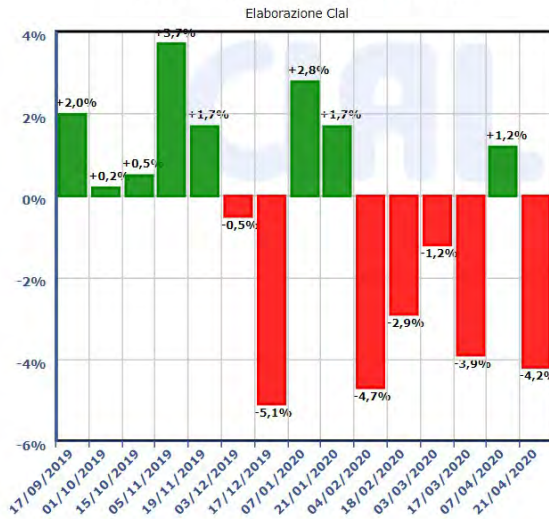


*IL MERCATO*  
*LATTIERO-CASEARIO:*  
*STATISTICHE*  
*E PREZZI*

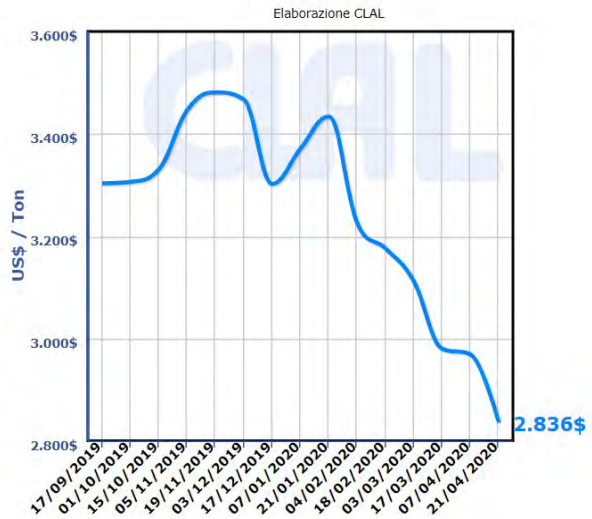
## RISULTATI ASTA DI FONTERRA DEL 21 APRILE 2020 (DA CLAL)

Riportiamo, in una prospettiva temporale, i risultati delle vendite all'asta, introdotte dalla Cooperativa Neozelandese Fonterra a partire dall'anno 2008, per il burro anidro (**AMF** - Anhydrous Milk Fat), latticello in polvere (**BMP** - Butter Milk Powder), polvere di latte scremato (**SMP** - Skimmed Milk Powder), polvere di latte intero (**WMP** - Whole Milk Powder), proteine concentrate del latte (**MPC 70** - Milk Protein Concentrate), caseina presamica (Casein Rennet) e formaggio (Cheddar).

**Variazione del GDT Price Index**



**AVG winning price**



	PREZZI CORRENTI US\$ / Ton		PREZZI MEDI DELL'ASTA - US\$ / Ton -								07 Apr 2020 Prezzo medio
	Oceania (10 Apr 2020)	USA (17 Apr 2020)	21 Apr 2020 AVG winning price: <b>2.836 US\$/Ton</b> , Change in price index: <b>-4.2 %</b>								
			C. 1 May 20	C. 2 Jun 20	C. 3 Jul 20	C. 4 Aug 20	C. 5 Sep 20	C. 6 Oct 20	Prezzo medio	% asta prec. <sup>1</sup>	
<b>AMF</b> (Burro Anidro)	-	-	4.055	4.070	4.095	4.085	4.125	n.a.	4.083	-7,0%	4.345
<b>BMP</b> (Polv. di latticello)	-	-	n.a.	n.a.	n.a.	n.a.	n.a.	n.a.	n.a.	-	2.446
<b>BURRO 82%</b>	4.313	2.618	n.a.	4.180	4.175	4.110	4.020	3.980	4.117	-3,6%	4.263
<b>CASEINA PRESAMICA</b>	-	9.778	9.823	9.370	9.255	9.280	n.a.	n.a.	9.409	-3,0%	9.717
<b>CHEDDAR</b>	4.450	2.232	4.550	4.450	4.450	n.a.	4.509	n.a.	4.480	+1,9%	4.395
<b>LATTOSIO</b>	-	755	n.a.	1.078	n.a.	n.a.	n.a.	n.a.	1.078	+12,0%	959
<b>MPC</b> (Proteine concentr.)	-	-	n.a.	n.a.	n.a.	n.a.	n.a.	n.a.	n.a.	-	-
<b>SMP</b> (Polv. latte scremato)	2.675	1.929	2.551	2.339	2.428	2.441	2.390	n.a.	2.380	-4,9%	2.513
<b>SWP</b> (Polv. di siero dolce)	-	-	n.a.	n.a.	n.a.	n.a.	n.a.	n.a.	n.a.	-	-
<b>WMP</b> (Polv. latte intero)	2.825	3.671	2.693	2.684	2.739	2.690	2.804	n.a.	2.707	-3,9%	2.821

n.a.: non disponibile  
Per ogni prodotto, il prezzo evidenziato è il più alto dell'ultima asta.

Ultimo aggiornamento: 21-04-2020  
Nota: gDT prices are USD/metric tonne FAS  
1) Variazione percentuale rispetto ai risultati dell'asta precedente (calcolo basato su Indici forniti dal gDT)  
Fonte: [GlobalDairyTrade](#), USDA

	PREZZI CORRENTI EURO / Ton		PREZZI MEDI DELL'ASTA - EURO / Ton -								07 Apr 2020 Prezzo medio
	Oceania (10 Apr 2020)	Germania	21 Apr 2020 ( 1 € = 1.086 \$ )								
			C. 1 May 20	C. 2 Jun 20	C. 3 Jul 20	C. 4 Aug 20	C. 5 Sep 20	C. 6 Oct 20	Prezzo medio	% asta prec. <sup>1</sup>	
<b>AMF</b> (Burro Anidro)	-	-	3.734	3.748	3.771	3.762	3.798	n.a.	3.760	-6,6%	4.026
<b>BMP</b> (Polv. di latticello)	-	-	n.a.	n.a.	n.a.	n.a.	n.a.	n.a.	n.a.	-	2.267
<b>BURRO 82%</b>	3.968	2.600	n.a.	3.849	3.844	3.785	3.702	3.665	3.791	-4,0%	3.950
<b>CASEINA PRESAMICA</b>	-	-	9.045	8.628	8.522	8.545	n.a.	n.a.	8.664	-3,8%	9.005
<b>CHEDDAR</b>	4.095	3.224 *	4.190	4.098	4.098	n.a.	4.152	n.a.	4.125	+1,3%	4.073
<b>LATTOSIO</b>	-	-	n.a.	993	n.a.	n.a.	n.a.	n.a.	993	+11,7%	889
<b>MPC</b> (Proteine concentr.)	-	-	n.a.	n.a.	n.a.	n.a.	n.a.	n.a.	n.a.	-	-
<b>SMP</b> (Polv. latte scremato)	2.462	1.930	2.349	2.154	2.236	2.248	2.201	n.a.	2.192	-5,9%	2.328
<b>SWP</b> (Polv. di siero dolce)	-	-	n.a.	n.a.	n.a.	n.a.	n.a.	n.a.	n.a.	-	-
<b>WMP</b> (Polv. latte intero)	2.600	2.685	2.480	2.471	2.522	2.477	2.582	n.a.	2.493	-4,7%	2.614

n.a.: non disponibile  
Per ogni prodotto, il prezzo evidenziato è il più alto dell'ultima asta.

Ultimo aggiornamento: 21-04-2020  
Nota: gDT prices are USD/metric tonne FAS  
\* Prezzo riferito al **Cheddar** - Unione Europea (fonte: MMO)  
1) Variazione percentuale rispetto ai risultati dell'asta precedente (calcolo aritmetico)  
Fonte: [GlobalDairyTrade](#), USDA, Süddeutsche Butter- und Käsebörsen eV, Kempten

	QUANTITÀ OFFERTE				QUANTITÀ OFFERTE OGGETTO DELL'ASTA - Tonnellate -						07 Apr 2020
	Totale Generale	Totale 2019 (Gen-Dic)	Totale 2020 (Gen-Apr)	± 2020 su 2019 *	21 Apr 2020						
					C. 1 May 20	C. 2 Jun 20	C. 3 Jul 20	C. 4 Aug 20	C. 5 Sep 20	C. 6 Oct 20	
<b>AMF</b> (Burro Anidro)	784.170	60.919	20.253	+29,1%	200	760	405	250	258	n.a.	1.885
<b>BMP</b> (Polv. di latticello)	80.733	8.557	0	-100,0%	n.a.	n.a.	n.a.	n.a.	n.a.	n.a.	n.a.
<b>BURRO 82%</b>	355.629	43.583	10.160	+5,9%	n.a.	255	148	80	134	79	527
<b>CASEINA PRESAMICA</b>	92.032	9.110	1.084	-56,6%	20	57	26	16	n.a.	n.a.	111
<b>CHEDDAR</b>	264.085	21.940	3.855	-31,4%	80	150	100	n.a.	60	n.a.	382
<b>LATTOSIO</b>	38.525	4.669	1.569	+1,0%	n.a.	187	n.a.	n.a.	n.a.	n.a.	200
<b>MPC</b> (Proteine concentr.)	26.169	0	0	0,0%	n.a.	n.a.	n.a.	n.a.	n.a.	n.a.	n.a.
<b>SMP</b> (Polv. latte scremato)	1.671.352	159.535	49.069	+19,7%	250	2.774	981	375	350	n.a.	4.774
<b>SWP</b> (Polv. di siero dolce)	2.326	0	0	0,0%	n.a.	n.a.	n.a.	n.a.	n.a.	n.a.	n.a.
<b>WMP</b> (Polv. latte intero)	4.651.127	373.765	125.246	+17,8%	2.403	5.408	2.872	1.100	823	n.a.	11.813

n.a.: non disponibile

Ultimo aggiornamento: 21-04-2020

A decorrere da Settembre 2011 i dati si riferiscono alle Quantità Vendute (Winning MT).

\* Variazione riferita allo stesso periodo dell'anno precedente

Fonte: GlobalDairyTrade, USDA

Nota WMP: Decorrenza 02 Jul 2008

AMF: Decorrenza 03 Nov 2009

SMP: Decorrenza 02 Mar 2010

BMP: Decorrenza 03 Aug 2010

MPC: Decorrenza 17 May 2011

CASEINA: Decorrenza 17 May 2011

CHEDDAR: Decorrenza 19 Jul 2011

LATTOSIO: Decorrenza 03 Apr 2012

BURRO: Decorrenza 19 Feb 2013

SWP: Decorrenza 16 Sep 2014

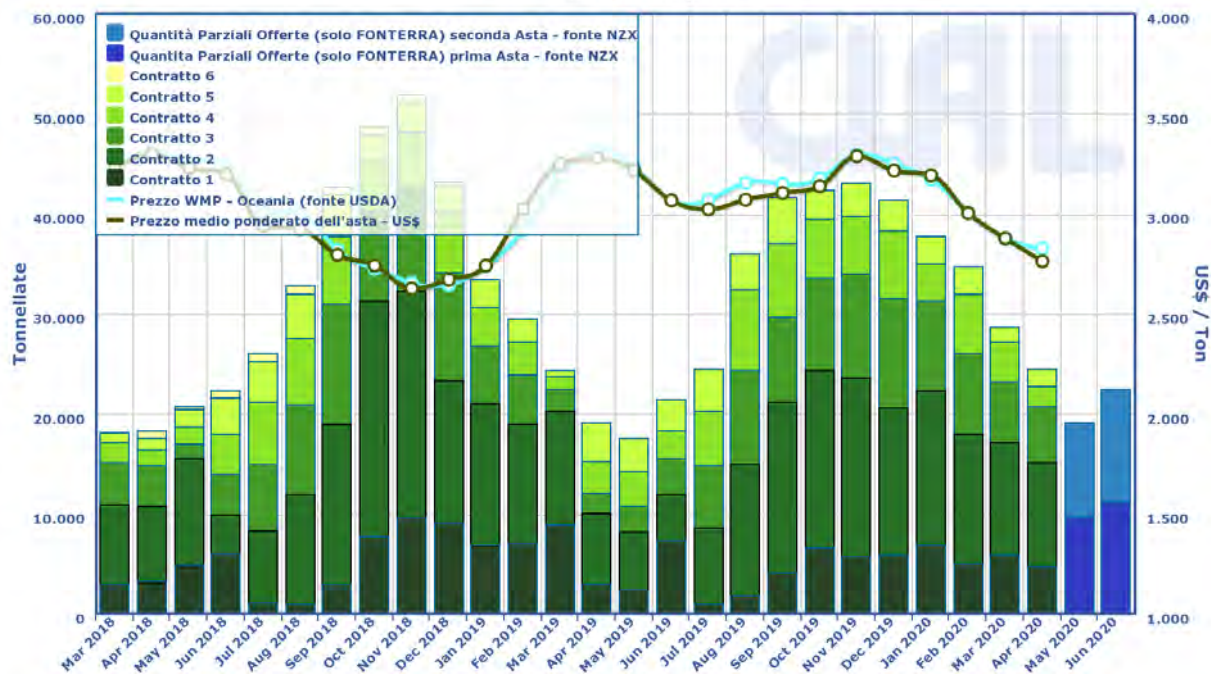
Prodotto	Quantità preliminari parziali offerte (solo FONTERRA)				
	Evento 21 Apr 2020	Evento 05 May 2020	Evento 19 May 2020	Evento 02 Jun 2020	Evento 16 Jun 2020
<b>WMP</b> (Polv. latte intero)	13.000	9.575	9.575	11.220	11.220
± su stima prec. stessa asta	0%	0%	0%	0%	-
<b>SMP</b> (Polv. latte scremato)	4.205	3.065	3.065	4.175	4.175
± su stima prec. stessa asta	-15,1%	-7,5%	0%	0%	-
<b>AMF</b> (Burro anidro)	2.115	1.695	1.695	2.675	2.675
± su stima prec. stessa asta	+30,2%	+23,3%	+14,9%	0%	-
<b>BURRO 82%</b>	555	593	592	1.000	1.000
± su stima prec. stessa asta	0%	0%	0%	0%	-
<b>CHEDDAR</b>	390	320	320	750	750
± su stima prec. stessa asta	0%	0%	0%	0%	-
<b>CASEINA PRESAMICA</b>	160	200	200	200	200
± su stima prec. stessa asta	-20,0%	-38,5%	0%	0%	-
<b>BMP</b> (Polv. di latticello)	0	580	0	580	0
± su stima prec. stessa asta	0%	0%	0%	0%	-

Ultimo aggiornamento: 21-04-2020

### GlobalDairyTrade - WMP: Quantità offerte e prezzi medi ponderati mensili

(Dal 01/05/12 sono presenti 6 contratti riferiti a 6 periodi di consegna mensile)

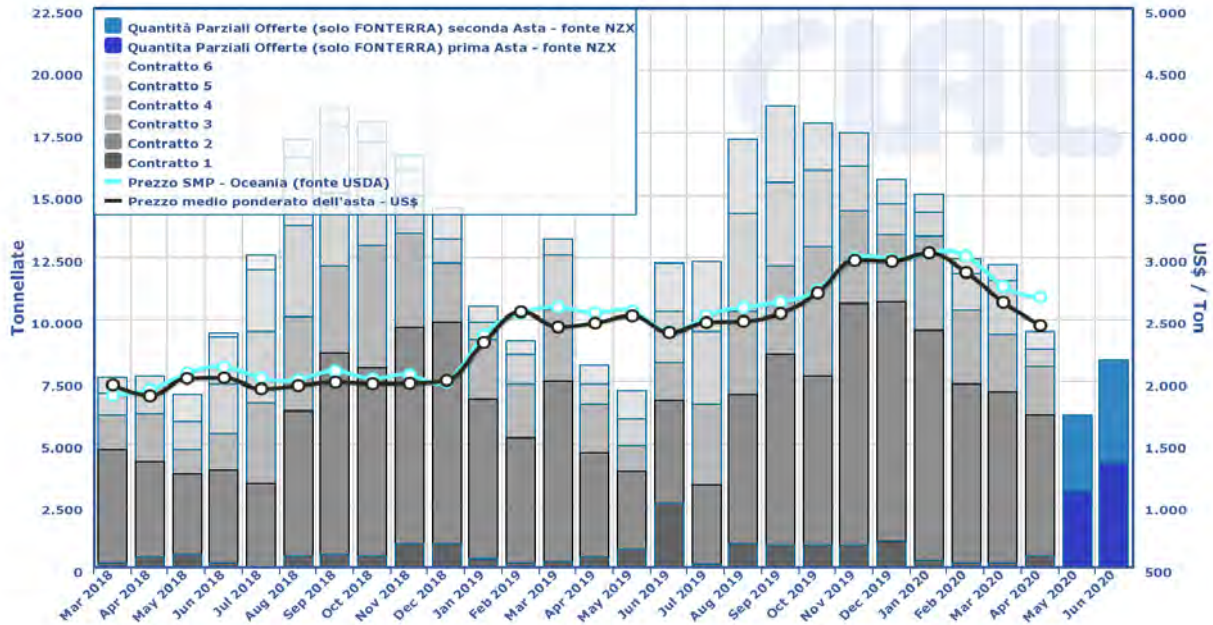
Fonte: GlobalDairyTrade



### GlobalDairyTrade - SMP: Quantità offerte e prezzi medi ponderati mensili

(Dal 01/05/12 sono presenti 6 contratti riferiti a 6 periodi di consegna mensile)

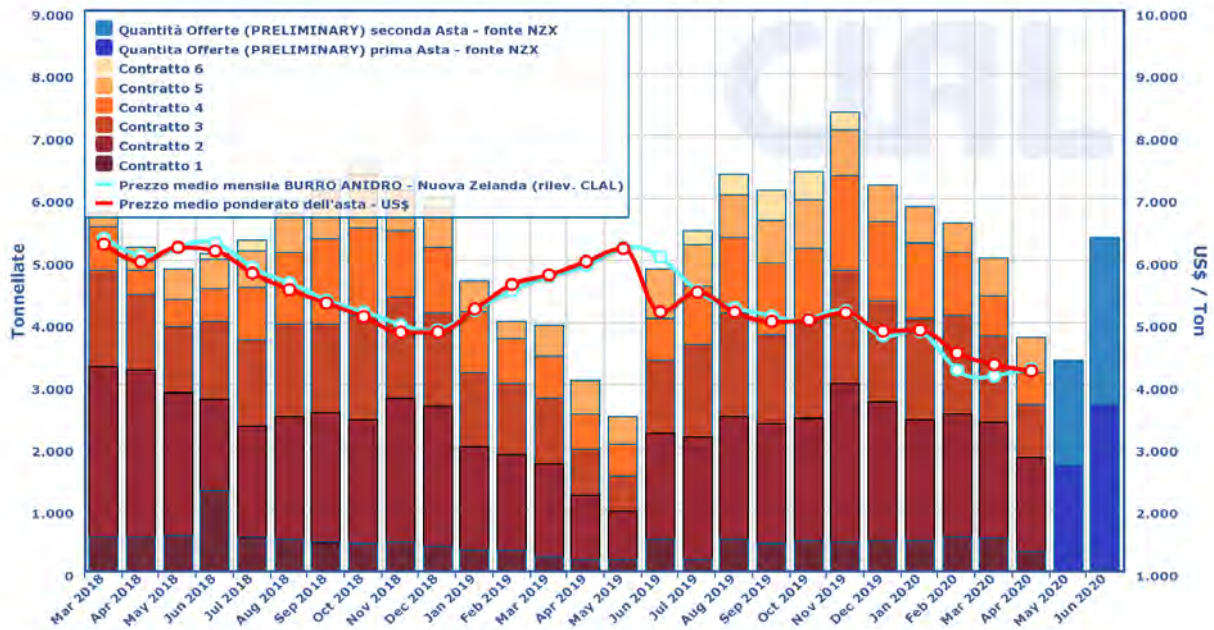
Fonte: GlobalDairyTrade



### GlobalDairyTrade - AMF (Burro Anidro): Quantità offerte e prezzi medi ponderati mensili

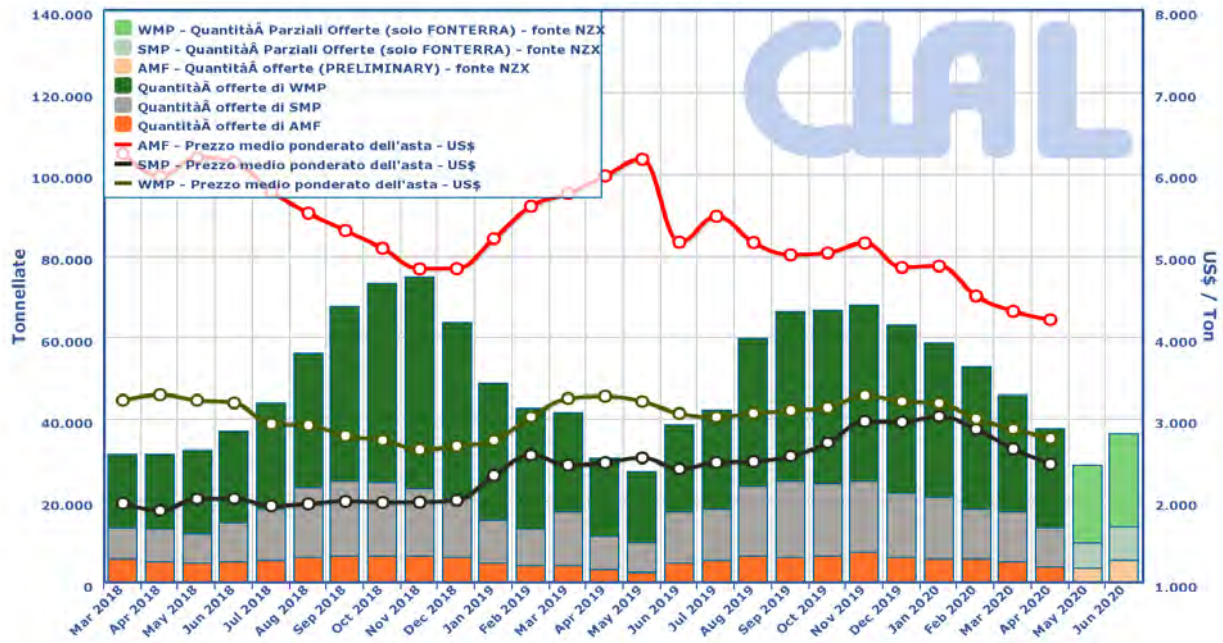
(Dal 01/05/12 sono presenti 6 contratti riferiti a 6 periodi di consegna mensile)

Fonte: GlobalDairyTrade



### GlobalDairyTrade: Quantità offerte e prezzi medi ponderati mensili di WMP, SMP e AMF

Fonte: GlobalDairyTrade



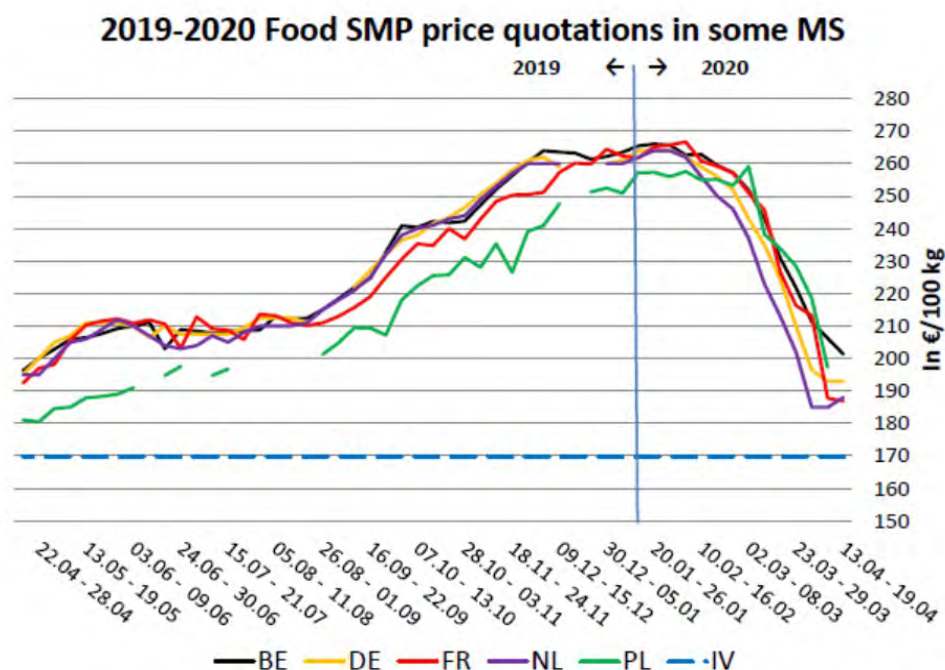
## PREZZI LATTE SCREMATO IN POLVERE

Nella tabella sottostante si possono osservare i prezzi settimanali (in €/100 kg) del latte scremato in polvere, sia destinato al consumo umano ("Food") che a quello animale ("Feed"), di Belgio, Germania, Francia e Paesi Bassi:

Week		BE	DE		FR	NL		PL	UE
		Food	Food	Feed	Food	Food	Feed	Food	
45	04.11 – 10.11.19	247,26	250,50	236,50	242,90	249,00	240,00	228,07	239,00
46	11.11 – 17.11.19	252,10	254,00	240,00	248,40	253,00	244,00	235,30	243,00
47	18.11 – 24.11.19	256,26	258,00	244,00	250,30	257,00	248,00	226,56	248,00
48	25.11 – 01.12.19	260,42	261,00	247,00	250,50	260,00	248,00	239,20	249,00
49	02.12 – 08.12.19	263,97	262,00	247,50	251,20	260,00	248,00	240,90	251
50	09.12 – 15.12.19	263,56	259,00	244,00	257,30	260,00	248,00	247,7	253
51	16.12 – 22.12.19	263,24			260,20				
52	23.12 – 29.12.19	261,38			259,90			251,27	
1	30.12 – 05.01.20	262,24	260,00	244,00	264,40	260,00	246,00	252,50	257,00
2	06.01 – 12.01.20	263,50	261,00	247,00	262,40	260,00	247,00	250,90	256,00
3	13.01 – 19.01.20	265,47	264,00	249,00	261,70	262,00	251,00	257,2	258,00
4	20.01 – 26.01.20	266,05	264,00	251,00	265,20	264,00	256,00	257,30	258,00
5	27.01 – 02.02.20	265,74	264,00	250,00	265,70	264,00	256,00	256,00	262,00
6	03.02 – 09.02.20	262,66	262,00	250,00	266,70	262,00	254,00	257,60	261,00
7	10.02 – 16.02.20	262,83	259,00	244,00	260,80	256,00	248,00	254,93	259,00
8	17.02 – 23.02.20	259,45	256,00	240,00	259,20	250,00	242,00	251,74	257,00
9	24.02 – 01.03.20	257,26	252,00	233,00	257,10	246,00	233,00	255,10	254,00
10	02.03 – 08.03.20	251,77	243,00	221,50	250,90	237,00	225,00	259,10	249,00
11	09.03 – 15.03.20	243,18	235,00	211,50	245,80	223,00	205,00	238,33	242,00
12	16.03 – 22.03.20	230,83	224,50	201,50	226,60	213,00	195,00	233,80	228,00
13	23.03 – 29.03.20	221,81	210,00	184,00	216,30	202,00	185,00	228,40	218,00
14	30.03 – 05.04.20	211,33	196,50	173,00	213,20	185,00	173,00	218,50	209,00
15	06.04 – 12.04.20	206,22	193,00	172,00	187,80	185,00	173,00	197,30	197,00
16	13.04 – 19.04.20	201,35	193,00	176,00	186,90	188,00	178,00		

\* **NOTA BENE:** In seguito alle modifiche apportate al reg. (CE) n. 479/2010 (vedi il Servizio Informativo n. 22/2010) sulle notifiche dei prezzi tra gli Stati Membri e la Commissione, dal 1° dicembre 2011 il prezzo del latte scremato in polvere francese si basa sui contratti. Infatti, le modifiche prevedono che a partire dal 1° dicembre 2011, gli Stati Membri abbiano la possibilità di comunicare i prezzi in base ai contratti o alle fatture o a entrambe i metodi (reg. di esecuzione (UE) n. 1191/2011 del 19 novembre 2011, pubblicato sul Servizio Informativo n. 44/2011). I prezzi del latte scremato in polvere destinata all'alimentazione umana verranno comunicati mensilmente; una pubblicazione a cadenza settimanale sarebbe stata complessa in quanto i prezzi spesso sono riservati.

"Conf.": ai sensi del Reg. 479/2010, la comunicazione dei prezzi per i prodotti fabbricati da meno di tre produttori per ogni Stato membro deve essere contrassegnata come confidenziale.



## PREZZI BURRO

Nella tabella sottostante si possono osservare i prezzi settimanali del burro di Belgio (BIRB), Germania (Kempten), Francia (Office de l'élevage), Paesi Bassi (Produktschap voor Zuivel) e Regno Unito (Rural Payment Agency):

Week	In € /100 kg	BE	DE	FR	NL	PL	UE
44	04.11 – 10.11.19	356,90	363,00	350,00	355,00	375,53	370,00
45	11.11 – 17.11.19	359,51	365,00	360,00	355,00	375,80	371,00
46	18.11 – 24.11.19	360,20		360,00	359,00	373,04	363,00
47	25.11 – 01.12.19	359,61	365,00	360,00	359,00	369,70	366,00
48	02.12 – 08.12.19	353,45	365,00	360,00	359,00	380,80	368,00
49	09.12 – 15.12.19	361,30	360,00	360,00	359,00	380,50	367,00
50	16.12 – 22.12.19	355,10		360,00			
51	23.12 – 29.12.19	354,47		360,00		376,32	
1	30.12.19 – 05.01.20	355,93	360,00	370,00	355,00	356,10	372,00
2	06.01 – 12.01.20	357,63	363,00	375,00	357,00	359,70	365,00
3	13.01 – 19.01.20	357,89	365,00	375,00	357,00	357,2	366,00
4	20.01 – 26.01.20	359,75	365,00	370,00	357,00	351,40	
5	27.01 – 02.02.20	360,03	361,00	370,00		350,80	363,00
6	03.02 – 09.02.20	358,57	361,00	360,00	357,00	348,80	362,00
7	10.02 – 16.02.20	357,51	356,00	360,00	352,00	349,25	360,00
8	17.02 – 23.02.20	353,43	356,00	350,00	350,00	344,67	355,00
9	24.02 – 01.03.20	347,52	350,00	350,00	345,00	349,00	
10	02.03 – 08.03.20	344,01	350,00	342,00	341,00	334,50	351,00
11	09.03 – 15.03.20	341,10	350,00	334,00	341,00	333,40	350,00
12	16.03 – 22.03.20	334,83	350,00	327,00	330,00	326,20	349,00
13	23.03 – 29.03.20	328,58	325,00	327,00	320,00	316,50	342,00
14	30.03 – 05.04.20	306,12	285,00	312,00	270,00	315,10	325,00
15	06.04 – 12.04.20	286,41	260,00	260,00	255,00	307,00	300,00
16	13.04 – 19.04.20	276,71	260,00	260,00	257,00		

• **NOTA BENE:** In seguito alle modifiche apportate al reg. (CE) n. 479/2010 (vedi il Servizio Informativo n. 22/2010) sulle notifiche dei prezzi tra gli Stati Membri e la Commissione, dal 01/12/11 il prezzo del burro francese si basa sui contratti. Infatti, le modifiche prevedono che a partire dal 1° dicembre 2011, gli Stati Membri abbiano la possibilità di comunicare i prezzi in base ai contratti o alle fatture o a entrambe i metodi (reg. di esecuzione (UE) n. 1191/2011 del 19/11/11, pubblicato sul Servizio Informativo n. 44/2011).

• **\*\* Prezzo settimanale e media ponderata delle ultime 4 settimane**

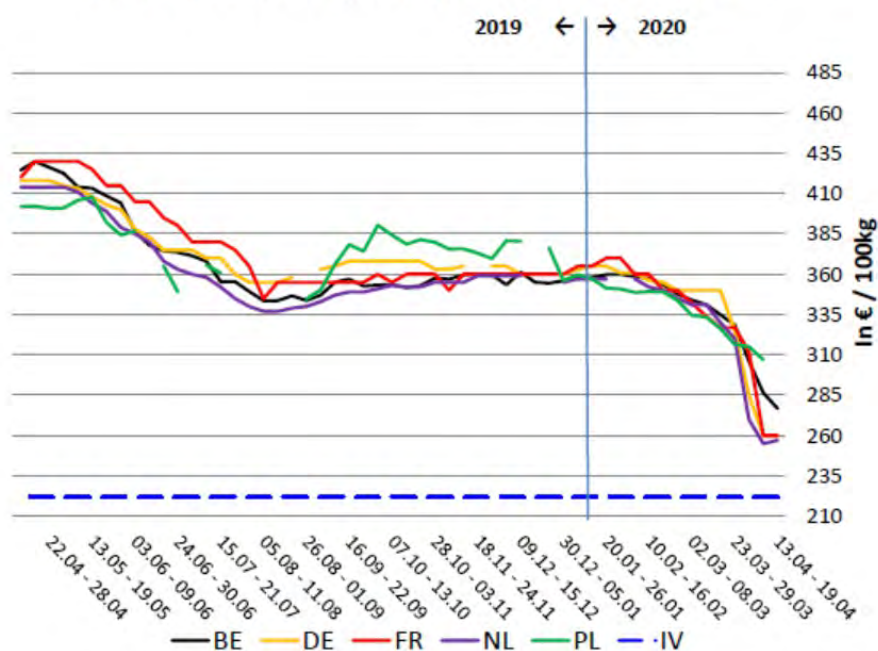
➢ Dal 05/10/11, le quotazioni tedesche da Notierungskommission Hannover e da Butter-Käse-Börse Kempten sono state unite in un'unica quotazione nazionale da Kempten. Prima di tale data, i prezzi del burro tedeschi erano riferiti alla piazza di Hannover in quanto considerata più realistica.

➢ Le quotazioni del Regno Unito sono state convertite da £ in € /100 kg, utilizzando il tasso di conversione applicabile per i dati del mese scorso. Quando il periodo comprende due settimane, viene calcolata la media del tasso di conversione.

➢ I prezzi del burro della Germania sono stati calcolati fino alla settimana n. 17 dal BLE sotto il reg. (CE) n. 2771/99 (prezzi d'intervento), mentre dalla n. 18 sono stati sostituiti da quelli della Notierungskommission Hannover poiché considerati più realistici.

➢ Le quotazioni dei Paesi Bassi vengono fissate il mercoledì e sono valide fino al mercoledì successivo.

### 2019-2020 Butter price quotations in some MS



[Homepage](#) > **settimana n.16/2020**

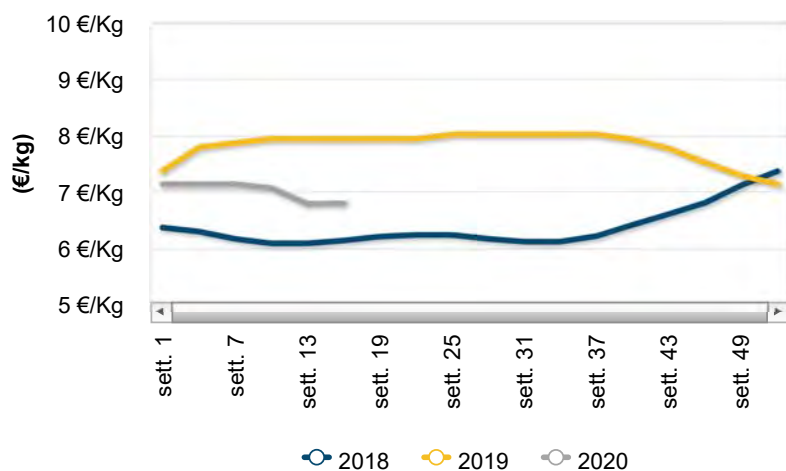
Latte e derivati bovini - News mercati

il settimanale Ismea di informazione sui prodotti agricoli e agroalimentari

**n. 15/2020 - Settimana n.16 - dal 13 al 19 aprile 2020**



### Prezzi medi - Grana Padano 4-12 mesi



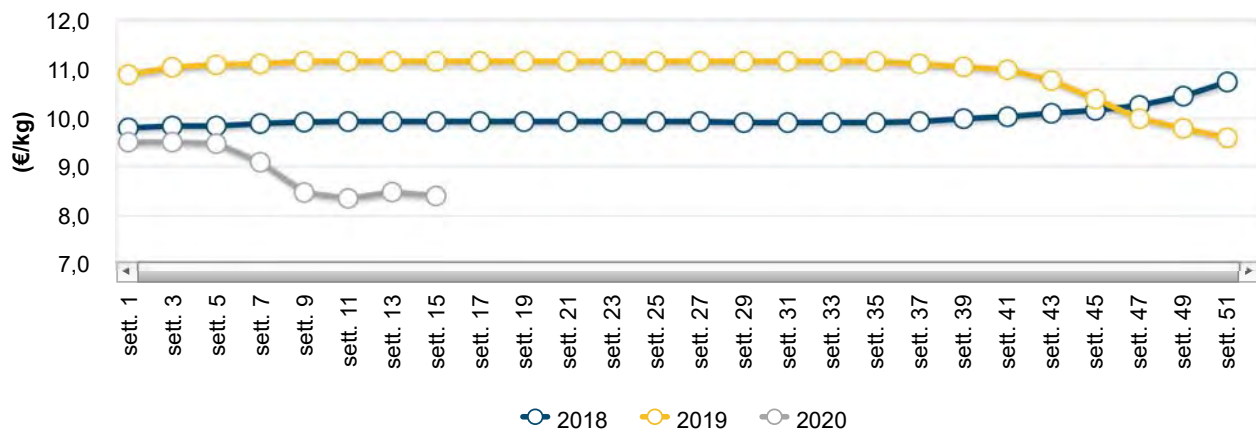
La rete di rilevazione ISMEA

### Il punto sul mercato

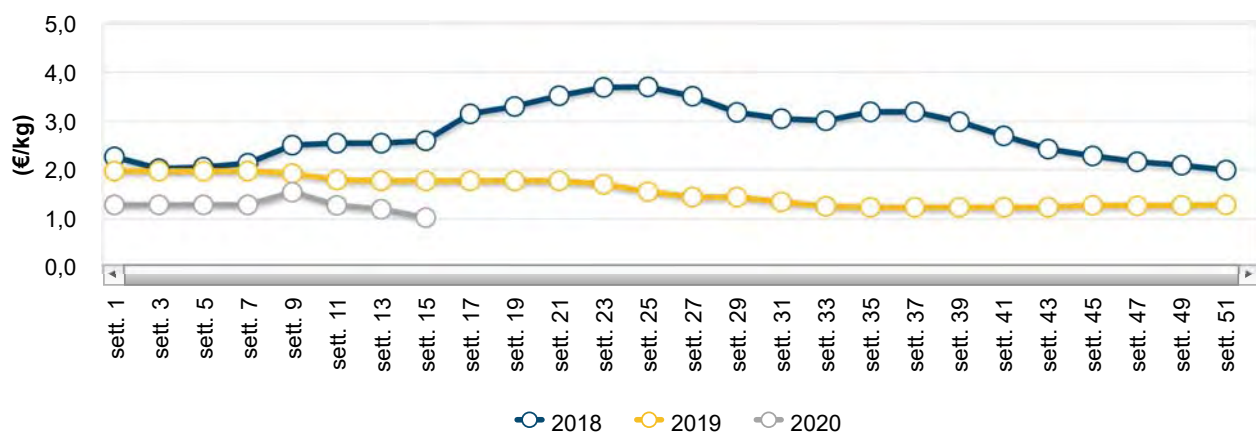
Prosegue anche in questa settimana il trend negativo dei prezzi all'origine delle materie grasse, particolarmente pregiudicato dalle restrizioni sanitarie che coinvolgono il canale Ho.re.ca. (gelaterie e ristorazione) con le conseguenti problematiche di collocazione di prodotto che hanno contribuito alla flessione nei listini nei principali centri di contrattazione. Lo zangolato accusa le maggiori perdite sulle piazze emiliane, di ben 20 centesimi, ampliando il gap negativo rispetto ai corsi dello scorso anno (-57,6% variazione tendenziale). Sul fronte dei formaggi grana a denominazione gli scambi si mantengono sui medesimi livelli della precedente, con un discreto assorbimento di entrambi da parte della GDO. I listini si mantengono stabili sia per il Parmigiano Reggiano che per il Grana Padano, per il quale si rileva un leggero adeguamento al ribasso solo per i listini del prodotto più giovane.



### Parmigiano Reggiano 12 mesi - Andamento prezzi medi



### Zangolato di creme fresche - Andamento prezzi medi



### Prezzi medi per piazza

#### Latte e derivati

PIAZZA	ANNO-MESE-SETT.	PREZZO	VARIAZ. SU SETT. PREC.	VARIAZ. SU SETT. ANNO PREC.
<b>Bra - Duro</b>				
Cuneo	2020-4-3	9,20 €/Kg	0,0% ↔	1,1% ↑



PIAZZA	ANNO-MESE-SETT.	PREZZO	VARIAZ. SU SETT. PREC.	VARIAZ. SU SETT. ANNO PREC.
<b>Bra - Tenero</b>				
Cuneo	2020-4-3	7,80 €/Kg	0,0% ↔	-3,7% ↓
<b>Burro - Cee</b>				
Mantova	2020-4-3	2,90 €/Kg	-6,5% ↓	-24,7% ↓
Milano	2020-4-3	2,90 €/Kg	0,0% ↔	-24,7% ↓
<b>Burro - Di centrifuga</b>				
Milano	2020-4-3	3,05 €/Kg	0,0% ↔	-25,6% ↓
<b>Burro - Pastorizzato</b>				
Cremona	2020-4-3	2,20 €/Kg	-8,3% ↓	-32,3% ↓
<b>Burro - Zangolato di creme fresche</b>				
Mantova	2020-4-3	1,00 €/Kg	-16,7% ↓	-47,4% ↓
Milano	2020-4-3	1,10 €/Kg	0,0% ↔	-46,3% ↓
Parma	2020-4-3	0,70 €/Kg	-22,2% ↓	-57,6% ↓
Reggio Emilia	2020-4-3	0,70 €/Kg	-22,2% ↓	-57,6% ↓
<b>Castelmagno - Maturo</b>				
Cuneo	2020-4-3	16,50 €/Kg	0,0% ↔	3,1% ↑
<b>Crema di latte - Sostanza Grassa 40%</b>				
Milano	2020-4-3	1,30 €/Kg	0,0% ↔	-31,6% ↓
<b>Crescenza - Matura</b>				
Milano	2020-4-3	4,23 €/Kg	0,0% ↔	0,0% ↔
Udine	2020-4-3	5,40 €/Kg	0,0% ↔	1,9% ↑
<b>Fontal Estero - -</b>				
Udine	2020-4-3	4,55 €/Kg	0,0% ↔	7,1% ↑
<b>Fontina - Matura</b>				

PIAZZA	ANNO-MESE-SETT.	PREZZO	VARIAZ. SU SETT. PREC.	VARIAZ. SU SETT. ANNO PREC.
Aosta	2020-4-3	9,90 €/Kg	0,0% ↔	0,0% ↔
<b>Gorgonzola - Maturo dolce</b>				
Milano	2020-4-3	5,75 €/Kg	0,0% ↔	1,8% ↑
Novara	2020-4-3	6,10 €/Kg	0,0% ↔	3,4% ↑
<b>Gorgonzola - Maturo piccante</b>				
Milano	2020-4-3	6,75 €/Kg	0,0% ↔	1,5% ↑
Novara	2020-4-3	7,10 €/Kg	0,0% ↔	2,9% ↑
<b>Grana padano - Stagionato 12/15 mesi</b>				
Cremona	2020-4-3	8,08 €/Kg	0,0% ↔	-1,5% ↓
Mantova	2020-4-3	8,18 €/Kg	0,0% ↔	-4,1% ↓
Milano	2020-4-3	8,38 €/Kg	0,0% ↔	-0,9% ↓
<b>Grana padano - Stagionato 16/24 mesi</b>				
Cremona	2020-4-3	8,68 €/Kg	0,0% ↔	0,0% ↔
Mantova	2020-4-3	8,63 €/Kg	0,0% ↔	-2,8% ↓
<b>Grana padano - Stagionato 4/12 mesi</b>				
Cremona	2020-4-3	6,83 €/Kg	-0,7% ↓	-14,2% ↓
Mantova	2020-4-3	6,75 €/Kg	-0,7% ↓	-15,1% ↓
Milano	2020-4-3	6,85 €/Kg	0,0% ↔	-13,8% ↓
<b>Italico - Fresco</b>				
Brescia	2020-4-3	4,35 €/Kg	0,0% ↔	0,0% ↔
Milano	2020-4-3	4,25 €/Kg	0,0% ↔	0,0% ↔
<b>Italico - Maturo</b>				
Milano	2020-4-3	5,15 €/Kg	0,0% ↔	0,0% ↔
<b>Latte spot - Nazionale crudo</b>				

PIAZZA	ANNO-MESE-SETT.	PREZZO	VARIAZ. SU SETT. PREC.	VARIAZ. SU SETT. ANNO PREC.
Lodi	2020-4-3	30,50 €/100 kg	0,8% ↑	-21,3% ↓
Verona	2020-4-3	31,50 €/100 kg	0,0% ↔	-20,3% ↓
<b>Montasio - Fresco stagionato fino 2 mesi</b>				
Udine	2020-4-3	6,20 €/Kg	0,0% ↔	10,2% ↑
<b>Montasio - Stagionato 12-15 mesi</b>				
Udine	2020-4-3	8,10 €/Kg	0,0% ↔	2,5% ↑
<b>Montasio - Stagionato 4-6 mesi</b>				
Udine	2020-4-3	7,35 €/Kg	0,0% ↔	5,8% ↑
<b>Mozzarella - 125 gr</b>				
Milano	2020-4-3	4,50 €/Kg	0,0% ↔	0,0% ↔
Roma	2020-4-3	6,50 €/Kg	0,0% ↔	12,1% ↑
<b>Mozzarella - 250 gr</b>				
Foggia	2020-4-3	6,35 €/Kg	0,0% ↔	1,6% ↑
<b>Parmigiano reggiano - Stagionato 12 mesi</b>				
Mantova	2020-4-3	8,10 €/Kg	0,0% ↔	-27,0% ↓
Milano	2020-4-3	8,23 €/Kg	0,0% ↔	-24,9% ↓
Parma	2020-4-3	8,52 €/Kg	0,0% ↔	-23,9% ↓
Reggio Emilia	2020-4-3	8,50 €/Kg	0,0% ↔	-23,4% ↓
<b>Parmigiano reggiano - Stagionato 24 Mesi</b>				
Mantova	2020-4-3	9,93 €/Kg	0,0% ↔	-26,3% ↓
Milano	2020-4-3	10,65 €/Kg	0,0% ↔	-20,2% ↓
Parma	2020-4-3	10,63 €/Kg	0,0% ↔	-18,6% ↓
Reggio Emilia	2020-4-3	10,63 €/Kg	0,0% ↔	-17,6% ↓
<b>Provolone Val Padana - Fresco</b>				

PIAZZA	ANNO-MESE-SETT.	PREZZO	VARIAZ. SU SETT. PREC.	VARIAZ. SU SETT. ANNO PREC.
Cremona	2020-4-3	6,00 €/Kg	0,0% ↔	3,4% ↑
Milano	2020-4-3	5,83 €/Kg	0,0% ↔	1,7% ↑
<b>Provolone Val Padana - Maturo</b>				
Cremona	2020-4-3	6,25 €/Kg	0,0% ↔	3,3% ↑
Milano	2020-4-3	6,13 €/Kg	0,0% ↔	1,7% ↑
<b>Raschera - Maturo</b>				
Cuneo	2020-4-3	7,90 €/Kg	0,0% ↔	-1,2% ↓
<b>Taleggio - Fresco</b>				
Brescia	2020-4-3	4,78 €/Kg	0,0% ↔	2,1% ↑
Milano	2020-4-3	4,75 €/Kg	0,0% ↔	2,2% ↑
<b>Taleggio - Maturo</b>				
Milano	2020-4-3	5,60 €/Kg	0,0% ↔	1,8% ↑
<b>Toma piemontese - Maturo</b>				
Cuneo	2020-4-3	7,70 €/Kg	0,0% ↔	-4,3% ↓



Scarica la News mercati (373.42 KB).

**Archivio News mercati lattiero-caseari**

[15/04/2020 Latte e derivati bovini - Settimana n.15/2020](#)

[08/04/2020 Latte e derivati bovini - Settimana n.14/2020](#)

[01/04/2020 Latte e derivati bovini - Settimana n.13/2020](#)

[25/03/2020 Latte e derivati bovini - Settimana n.12/2020](#)

[18/03/2020 Latte e derivati bovini - Settimana n.11/2020](#)

**Ismea - Area Mercati**

Servizio di rilevazione dei prezzi certificato qualità UNI EN ISO 9001

*PREZZI  
AGRICOLI*

*A cura di: Emanuela Denti*

# MILANO - Rilevazione del 20 Aprile 2020

FRANCO CASEIFICIO O MAGAZZINO DI STAGIONATURA, MERCE NUDA, CONTENUTO DI GRASSI SECONDO LA PRESCRIZIONE DI LEGGE PAGAMENTO IN CONTANTI - IVA ESCLUSA -

N.B. Le forme, se del caso, o le confezioni dei prodotti d'origine e tipici devono recare impresso il marchio dei rispettivi Consorzi di Tutela.

FORMAGGI		U.M.	10/04/2020	20/04/2020	VAR.
			Euro	Euro	
9	parmigiano reggiano (scelto 01): per frazione di partita: stagionatura di 30 mesi e oltre	Kg	11,25- 11,90	11,15- 11,80	-0,10 / - 0,10
10	stagionatura da 24 mesi e oltre	Kg	10,25 -11,05	10,15 -10,95	-0,10 / - 0,10
21	stagionatura di 18 mesi e oltre	Kg	9,60 - 10,10	9,50 - 10,00	-0,10 / - 0,10
22	stagionatura minima di 12 mesi per lotto/lotti da produttore	Kg	8,00 - 8,45	8,00 - 8,45	
28	grana padano (scelto 01): per frazione di partita: riserva 20 mesi e oltre	Kg	8,75 - 8,95	8,75 - 8,95	
29	stagionatura di 16 mesi e oltre	Kg	8,25 - 8,50	8,25 - 8,50	
40	stagionatura di 9 mesi da produttore	Kg	6,75 - 6,95	6,65 - 6,85	-0,10 / - 0,10
41	stagionatura 60-90 gg. fuori sale	Kg	5,60 - 5,75	5,50 - 5,65	-0,10 / - 0,10
50	provolone valpadana: fino a 3 mesi di stagionatura	Kg	5,75 - 5,90	5,75 - 5,90	
60	oltre 3 mesi di stagionatura	Kg	6,00 - 6,25	6,00 - 6,25	
65	pecorino romano: stagionatura di 5 mesi e oltre da produttore	Kg	7,20 - 7,50	7,20 - 7,50	
70	asiago: d'allevato con stagionatura minima 90 gg.	Kg	6,05 - 6,35	6,05 - 6,35	
80	pressato fresco	Kg	5,15 - 5,45	5,15 - 5,45	
90	gorgonzola: maturo dolce	Kg	5,60 - 5,90	5,60 - 5,90	
100	maturo piccante	Kg	6,60 - 6,90	6,60 - 6,90	
110	Italico: prodotto fresco	Kg	4,20 - 4,30	4,20 - 4,30	
120	prodotto maturo	Kg	5,00 - 5,30	5,00 - 5,30	
140	taleggio: prodotto fresco fuori sale	Kg	4,65 - 4,85	4,65 - 4,85	
150	prodotto maturo	Kg	5,40 - 5,80	5,40 - 5,80	
160	quartiolo lombardo	Kg	4,90 - 5,10	4,90 - 5,10	
170	crescenza matura	Kg	4,10 - 4,35	4,10 - 4,35	
180	mozzarella di latte vaccino confezione (125 gr. Circa)	Kg	4,45 - 4,55	4,45 - 4,55	
190	mascarpone	Kg	4,10 - 4,35	4,10 - 4,35	
191	siero di latte raffreddato per uso industriale	1000 Kg	12,50 - 13,50	12,50 - 13,50	
192	siero di latte per uso zootecnico	1000 Kg	4,00 - 5,00	4,00 - 5,00	

\*\*\*\*\*

FRANCO PARTENZA, PAGAMENTO IN CONTANTI - IVA ESCLUSA - Rilevazione settimanale sulla piazza di Milano

BURRO E CREMA DI LATTE		U.M.	10/04/2020	20/04/2020	VAR.
			Euro	Euro	
11	burro pastorizzato (al netto dei premi quali quantitativi, oneri trasporti, provvigioni)	Kg	1,30	1,15	-0,15
20	burro prodotto con crema di latte sottoposta a centrifugazione e pastorizzazione (secondo Regolamento CE n. 1234/07)	Kg	2,90	2,75	-0,15
30	burro di centrifuga	Kg	3,05	2,90	-0,15
32	zangolato di creme fresche per la burrificazione (al netto dei premi quali quantitativi, oneri trasporti, provvigioni)	Kg	1,10	0,95	-0,15
40	crema di latte (40% di sostanza grassa)	Kg	1,30	1,30	
41	crema da latte italiano (40% di sostanza grassa)	Kg	1,42	1,42	

\*\*\*\*\*

LATTE SPOT E PRODOTTI CASEARI		U.M.	10/04/2020	20/04/2020	
			Euro	Euro	
	latte spot				
10	latte nazionale crudo	1000 Kg	295 - 315	295 - 315	
	latte estero pastorizzato 3,6% di grasso peso volume f.co arrivo pagamento 60 gg. IVA escl.				
21	francese	1000 Kg	250 - 260	250 - 260	
22	tedesco	1000 Kg	275 - 285	280 - 290	+5 / +5
25	latte estero scremato 0,03	1000 Kg	130 - 160	140 - 160	+10 / Inv.

**BORSA MERCI DI NOVARA - Rilevazioni di Lunedì 20 Aprile 2020 -**

Franco caseificio, merce nuda, contenuto dei grassi secondo la prescrizione di legge, I.V.A. esclusa al kg.

PRODOTTO				Var.
		Min.	Max.	
Zangolato di creme fresche per la burrificazione (prezzo medio)	€/kg	1,50		=
Burro pastorizzato (prezzo medio)	€/kg	1,70		=
Gorgonzola piccante maturo	€/kg	6,95	7,25	=
Gorgonzola dolce maturo	€/kg	5,95	6,25	=
Siero di gorgonzola freddo franco caseificio	€/100 lt	1,50		=

**La Borsa Merci di Novara è rimasta chiusa lunedì 13 aprile. Le variazioni fanno riferimento alla rilevazione del 6 aprile.**

**BORSA MERCI DI VERONA - Rilevazioni di Lunedì 20 Aprile 2020 -**

PRODOTTI CASEARI	U.M.	Min	Max	Var.
<b>Siero di latte</b> (residuo secco totale 5 - 6% - prezzo franco partenza - I.V.A. escl.)				
Per uso zootecnico	Ton.	6,00	7,00	Inv.
Per uso industriale	Ton.	13,00	14,00	Inv.
<b>FORMAGGI</b>				
Grana Padano - "Formaggio fuori sale" atto a divenire Grana Padano	Kg.	<b>5,35</b>	<b>5,50</b>	-0,10/-0,10
Grana Padano DOP - Stagionato 10/12 mesi	Kg.	<b>6,55</b>	<b>6,70</b>	-0,10/-0,10
Grana Padano DOP - Stagionato oltre 15 mesi	Kg.	<b>7,95</b>	<b>8,30</b>	-0,05/-0,05
Grana Padano DOP - Stagionato oltre 20 mesi	Kg.	<b>8,60</b>	<b>8,80</b>	-0,05/-0,05
Provolone Valpadana DOP – Merce fresca	Kg.	4,70	4,80	Inv.
Provolone Valpadana – Stagionatura oltre 3 mesi	Kg.	4,90	5,00	Inv.
Monte Veronese DOP – A latte intero	Kg.	5,15	5,30	Inv.
Monte Veronese DOP – D'allevato fresco	Kg.	5,85	6,05	Inv.
Monte Veronese DOP – Mezzano	Kg.	7,00	7,10	Inv.
Asiago DOP - Fresco (Pressato) con almeno 20 giorni di maturazione	Kg.	9,40	9,55	Inv.
Asiago DOP - Stagionato con maturazione 2-3 mesi	Kg.	n.q.	n.q.	
Asiago DOP - Stagionato "Mezzano" con almeno 4 mesi di maturazione fino a un massimo di 6 mesi	Kg.	n.q.	n.q.	
Asiago DOP - Stagionato "Vecchio" con almeno 10 mesi di maturazione fino a un massimo di 14 mesi	Kg.	n.q.	n.q.	
		n.q.	n.q.	
<b>LATTE SPOT</b> - in cisterna - franco arrivo				
Latte Spot Nazionale crudo	Ton.	300	<b>325</b>	Inv. / - 5,00
Latte Estero di provenienza Germania - Austria	Ton.	<b>280</b>	<b>295</b>	- 15,00 / - 15,00
Latte Magro Pastorizzato tipo 0,03 M.G	Ton.	150	170	Inv.
Panna di centrifuga 40% M.G. (nazionale)	Ton.	<b>1450</b>	<b>1550</b>	- 100,00 / - 100,00
Panna di centrifuga 40% M.G. (U.E.)	Ton.	<b>1350</b>	<b>1450</b>	- 150,00 / - 150,00

**La Borsa Merci di Verona è rimasta chiusa lunedì 13 aprile. Le variazioni fanno riferimento alla rilevazione del 6 aprile.**

**BORSA MERCI DI REGGIO EMILIA - Rilevazioni di Martedì 21 Aprile 2020 -**

I prezzi si intendono al netto di qualsiasi imposta per merce franco Reggio Emilia salvo speciali indicazioni.

Denominazione e qualità merci	U.M.	Min.	Max.	Var. Min.	Var. Max.

**ATRI LATTICINI** - Prezzo alla produzione. Si informa che dal 1° febbraio 2012 le borse Merci delle Camere di Commercio di Modena, Reggio Emilia e Parma hanno proceduto ad un adeguamento tecnico della quotazione dello zangolato mediante un recupero di €. 0,35/Kg dell'ammontare del premio riconosciuto al produttore

Zangolato di creme fresche per la burrificazione della provincia di Reggio Emilia, destinato ad ulteriore lavorazione, raffreddato e conservato a temperatura inferiore a 4°C, materia grassa min. 82%, residuo secco magro max. 2%, acidità max. 1%	Kg	0,60	0,60	-0,10	-0,10
Siero (franco caseificio)	100 Kg	0,15	0,40	=	=

**FORMAGGIO PARMIGIANO-REGGIANO**

qualità: scelto + 12% fra 0-1 per lotti di partita

Produzione minimo 30 mesi e oltre	Kg	11,20	11,95	-0,1	-0,10
Produzione minimo 24 mesi e oltre	Kg	10,10	10,95	-0,1	-0,10
Produzione minimo 18 mesi e oltre	Kg	9,40	10,05	-0,1	-0,10
Produzione minimo 15 mesi e oltre	Kg	8,50	8,90	-0,1	-0,10
Lotto/i di produzione minima 12 mesi e oltre (da caseificio produttore)	Kg	8	8,35	=	-0,05

\* Dal 1 febbraio 2012 le borse Merci delle Camere di Commercio di Modena, Reggio Emilia e Parma hanno proceduto ad un adeguamento tecnico della quotazione dello zangolato mediante un recupero di €. 0,35/Kg dell'ammontare del premio riconosciuto al produttore

**BORSA MERCI DI CREMONA - Rilevazioni di Mercoledì 22 Aprile 2020 -**

PRODOTTO (kg)		MIN	MAX	Var.
<b>Burro</b>	Pastorizzato	2,05		-0,15
	Zangolato di creme fresche	n.q.	n.q.	-
	Burro Cee	n.q.	n.q.	-
<b>Grana Padano (scelto 01)*</b>	Stag. di 9 mesi	6,60	6,75	-0,15/ -0,15
	Stag. tra 12-15 mesi	7,80	8,25	-0,10/=
	Stag. oltre 15 mesi	8,50	8,85	=
<b>Provolone Valpadana</b>	Dolce	5,95	6,05	=
	Piccante	6,15	6,35	=
<b>Provolone</b>	Stag. fino a 3 mesi	5,50	5,70	=
	Stag. oltre 5 mesi	5,75	6,05	=

\* da stagionare franco luogo di stagionatura – pagamento secondo uso corrente

\*\* con bollo provvisorio di origine del Grana Padano – in partite contrattate a numero con esclusione dello scarto – termini di pagamento secondo uso corrente

**BORSA MERCI DI MANTOVA - Rilevazioni di Giovedì 23 Aprile 2020**

PRODOTTO (kg)		MIN	MAX	Var.
<b>Burro</b>	Zangolato di creme fresche	0,900		-0,100
	Mantovano pastorizzato	1,100		-0,100
	Burro mantovano fresco CEE	2,750		-0,150
<b>Siero di latte raffreddato per uso industriale</b>	1000 kg	12,500	13,500	+0,500/ +0,500



Siero di latte per uso zootecnico	1000 kg	3,500	4,000	=
Grana Padano (1)	Stagionatura 10 mesi e oltre	6,650	6,750	-0,050/-0,050
	Stagionatura 14 mesi e oltre	8,050	8,200	-0,050/-0,050
	Stagionatura 20 mesi e oltre	8,500	8,650	-0,050/-0,050
	<u>Stagionatura tra i 60 e i 90 giorni fuori sale (con bollo provvisorio di origine del Grana Padano)</u>	5,650	5,750	-0,050/-0,050
Parmigiano Reggiano (2)	Stagionatura 12 mesi e oltre	8,000	8,200	=
	Stagionatura fino a 18 mesi e oltre	9,050	9,300	-0,100/-0,100
	Stagionatura fino a 24 mesi e oltre	9,700	9,950	-0,100/-0,100
	Stagionatura fino a 30 mesi e oltre	10,200	10,600	-0,100/-0,100

**BORSA MERCI DI PARMA - Rilevazioni di Venerdì 24 Aprile 2020 -**

DENOMINAZIONE E QUALITA'	Variazione	Min.	Max.
		€/kg	
<b>ZANGOLATO DI CREME FRESCHE PER BURRIFICAZIONE</b> della provincia di Parma, destinato ad ulteriore lavorazione, raffreddato e conservato a temperatura inferiore a 4° C, materia grassa minima 82%, residuo secco magro max 2%, acidità max 1%.	<b>-0,100</b>	<b>0,600</b>	
<b>SIERO DI LATTE</b> (€/100 kg)			
Residuato della lavorazione del formaggio grana, per uso zootecnico, franco caseificio	=	1,900	2,000
Raffreddato, per uso industriale, franco caseificio	=	6,200	7,800
<b>FORMAGGIO PARMIGIANO-REGGIANO</b> qualità scelto 12% fra 0-1 per lotti di partita <b>Produzione minimo 30 mesi e oltre</b>	<b>-0,100/-0,100</b>	<b>11,200</b>	<b>11,950</b>
<b>FORMAGGIO PARMIGIANO-REGGIANO</b> qualità scelto 12% fra 0-1 per lotti di partita <b>Produzione minimo 24 mesi e oltre</b>	<b>-0,100/-0,100</b>	<b>10,100</b>	<b>10,950</b>
<b>FORMAGGIO PARMIGIANO-REGGIANO</b> qualità scelto 12% fra 0-1 per lotti di partita <b>Produzione minimo 18 mesi e oltre</b>	<b>-0,100/-0,100</b>	<b>9,400</b>	<b>10,050</b>
<b>FORMAGGIO PARMIGIANO-REGGIANO</b> qualità scelto 12% fra 0-1 per lotti di partita <b>Produzione minimo 15 mesi e oltre</b>	<b>-0,100/-0,100</b>	<b>8,500</b>	<b>8,900</b>
<b>FORMAGGIO PARMIGIANO-REGGIANO</b> qualità scelto 12% fra 0-1 per lotti di partita <b>Lotto/i di produzione minima 12 mesi e oltre (caseificio produttore)</b>	=	8,050	8,400